

证券代码：300498
债券代码：123107

证券简称：温氏股份
债券简称：温氏转债

公告编号：2024-35



温氏食品集团股份有限公司

2023 年年度报告

2024 年 4 月

第一节 重要提示、目录和释义

公司董事会、监事会及董事、监事、高级管理人员保证年度报告内容的真实、准确、完整，不存在虚假记载、误导性陈述或者重大遗漏，并承担个别和连带的法律责任。

公司负责人温志芬、主管会计工作负责人林建兴及会计机构负责人(会计主管人员)林建兴声明：保证本年度报告中财务报告的真实、准确、完整。

所有董事均已出席了审议本报告的董事会会议。

报告期内，公司亏损的主要原因是：（1）生猪销售价格同比大幅度下降，产品价格下降幅度大于养殖成本下降幅度，公司生猪养殖业务利润出现深度亏损；（2）公司养鸡业务生产持续保持稳定，养殖综合成本保持良好，核心生产成绩指标保持高位，但毛鸡销售价格同比下降，公司养鸡业务利润同比下降；（3）公司按照企业会计准则的有关规定和要求，对消耗性生物资产和生产性生物资产执行减值测试，计提了减值准备，金额对比同期有所下降。以上这些因素是导致公司报告期内净利润同比下滑及亏损的主要原因。

根据同行业上市公司已披露的业绩预告或业绩快报，报告期内绝大部分同行业上市公司归属于上市公司股东的净利润同比下降或出现较大亏损，公司业绩变化符合行业发展状况。

报告期内，公司主营业务仍是肉鸡和肉猪的养殖及其销售，未发生重大不利变化。公司核心竞争力在报告期内也未发生重大变化，具体请见本报告“第三节 管理层讨论与分析”之“三、核心竞争力分析”。

公司所处行业为“农、林、牧、渔业”之“畜牧业”，是关系国计民生、社会稳定的永续行业。该行业市场充分竞争，具有明显的周期性特点，周期内存在产品价格因供需变化而大幅波动的情形，但从业者基本能够按照产量来实现销量，不存在持续衰退或者技术替代的情形。报告期末，公司财务状况整体情况良好，资产负债率 61.41%。公司报告期

末流动比率 1.07、速动比率 0.39，货币资金充足，对短期债务有较强的偿还能力，持续经营能力不存在重大风险。

本报告中所涉及的未来计划、未来展望和发展战略等前瞻性描述，不构成公司对投资者的实质承诺，投资者及相关人士均应当对此保持足够的风险认识，并且应当理解计划、展望、预测与承诺之间的差异，敬请投资者注意投资风险。

公司需遵守《深圳证券交易所上市公司自律监管指引第 3 号——行业信息披露》中的“畜禽、水产养殖相关业务”的披露要求

本公司需要请投资者特别关注的重大风险包括：1、制度政策风险；2、行业竞争风险；3、价格波动风险；4、畜禽疫病风险；5、公共卫生安全风险；6、自然灾害风险；7、食品安全风险；8、经营模式风险；9、投资项目预期收益无法实现的风险；10、存货减值风险。公司在本报告第三节“管理层讨论与分析”之“十一、公司未来发展的展望”部分，对风险进行了详细描述并提出了公司拟采取的应对措施，敬请投资者查阅。

公司经本次董事会审议通过的利润分配预案为：以实施利润分配方案的股权登记日的总股本剔除回购专户股份后的股份总数为基数，向全体股东每 10 股派发现金红利 1 元（含税），送红股 0 股（含税），以资本公积金向全体股东每 10 股转增 0 股。

目录

第一节 重要提示、目录和释义	2
第二节 公司简介和主要财务指标	7
第三节 管理层讨论与分析	11
第四节 公司治理	73
第五节 环境和社会责任	102
第六节 重要事项	121
第七节 股份变动及股东情况	163
第八节 优先股相关情况	172
第九节 债券相关情况	173
第十节 财务报告	179

备查文件目录

一、载有公司法定代表人、主管会计工作的公司负责人、公司会计机构负责人（会计主管人员）签名并盖章的财务报表。

二、载有会计师事务所盖章、注册会计师签名并盖章的审计报告原件。

三、报告期内在中国证监会指定网站上公开披露过的所有公司文件的正本及公告的原稿。

四、经公司法定代表人签名的 2023 年年度报告文本原件。

五、其他相关资料。

以上备查文件的备置地点：公司证券事务部

释义

释义项	指	释义内容
公司、本公司、集团、温氏集团、温氏股份	指	温氏食品集团股份有限公司
大华农	指	原广东大华农动物保健品股份有限公司
筠诚控股	指	广东筠诚投资控股股份有限公司
财务公司	指	广东温氏集团财务有限公司
实际控制人、温氏家族	指	温鹏程、温均生、温志芬、温小琼、梁焕珍、伍翠珍、陈健兴、刘容娇、孙芬、古金英共 10 人
关系密切的家庭成员	指	指父母、配偶及其父母、兄弟姐妹及其配偶、年满 18 周岁的子女及其配偶、配偶的兄弟姐妹、子女配偶的父母
前 50 名自然人股东	指	温氏股份上市前持有公司股份数前 50 名的自然人股东，具体为：温鹏程、严居然、梁焕珍、温均生、温小琼、温志芬、黎沃灿、严居能、黄伯昌、温木桓、梁志雄、黄松德、黎洪灿、张琼珍、伍翠珍、温耀光、何维光、刘金发、冯冰钊、谢应林、黄玉泉、郑经昌、梁伙旺、何达材、黎汝肇、朱桂连、凌五兴、叶京华、董柳波、秦锦养、刘宗杰、张祥斌、朱新光、陈健兴、林锦全、温卫锋、严安、张叙连、温德仁、陈海枫、秦开田、伍政维、温朝波、凌卫国、张小凤、林南发、何其泮、黎少松、苏丽端、李义俄
前 49 名自然人股东	指	温氏股份上市前持有公司股份数前 49 名的自然人股东，具体为：温鹏程、严居然、梁焕珍、温均生、温小琼、温志芬、黎沃灿、严居能、黄伯昌、温木桓、梁志雄、黄松德、黎洪灿、张琼珍、伍翠珍、温耀光、何维光、刘金发、冯冰钊、谢应林、黄玉泉、郑经昌、梁伙旺、何达材、朱桂连、凌五兴、叶京华、董柳波、秦锦养、刘宗杰、张祥斌、朱新光、陈健兴、林锦全、温卫锋、严安、张叙连、温德仁、陈海枫、秦开田、伍政维、温朝波、凌卫国、张小凤、林南发、何其泮、黎少松、苏丽端、李义俄
报告期、本报告期、本期	指	2023 年 1 月 1 日至 2023 年 12 月 31 日
上年同期、上年	指	2022 年 1 月 1 日至 2022 年 12 月 31 日
元、万元、亿元	指	人民币元、万元、亿元

第二节 公司简介和主要财务指标

一、公司信息

股票简称	温氏股份	股票代码	300498
公司的中文名称	温氏食品集团股份有限公司		
公司的中文简称	温氏股份		
公司的外文名称（如有）	WENS FOODSTUFF GROUP CO., LTD.		
公司的法定代表人	温志芬		
注册地址	云浮市新兴县新城镇东堤北路 9 号		
注册地址的邮政编码	527400		
公司注册地址历史变更情况	不适用		
办公地址	云浮市新兴县新城镇东堤北路 9 号		
办公地址的邮政编码	527400		
公司网址	www.wens.com.cn		
电子信箱	dsh@wens.com.cn		

二、联系人和联系方式

	董事会秘书	证券事务代表
姓名	梅锦方	覃刚禄
联系地址	云浮市新兴县新城镇东堤北路 9 号	云浮市新兴县新城镇东堤北路 9 号
电话	0766-2292926	0766-2292926
传真	0766-2292613	0766-2292613
电子信箱	dsh@wens.com.cn	dsh@wens.com.cn

三、信息披露及备置地点

公司披露年度报告的证券交易所网站	深圳证券交易所 www.szse.cn
公司披露年度报告的媒体名称及网址	《中国证券报》、《上海证券报》、《证券时报》、《证券日报》、巨潮资讯网 www.cninfo.com.cn
公司年度报告备置地点	温氏股份证券事务部

四、其他有关资料

公司聘请的会计师事务所

会计师事务所名称	华兴会计师事务所（特殊普通合伙）
会计师事务所办公地址	福建省福州市鼓楼区湖东路 152 号中山大厦 B 座 7-9 楼
签字会计师姓名	胡敏坚、游泽侯

公司聘请的报告期内履行持续督导职责的保荐机构

适用 不适用

保荐机构名称	保荐机构办公地址	保荐代表人姓名	持续督导期间
--------	----------	---------	--------

中国国际金融股份有限公司	北京市朝阳区建国门外大街1号国贸大厦2座27层及28层	郭允、王煜忱	2021年4月21日-2023年12月31日
--------------	-----------------------------	--------	------------------------

公司聘请的报告期内履行持续督导职责的财务顾问

适用 不适用

五、主要会计数据和财务指标

公司是否需追溯调整或重述以前年度会计数据

是 否

	2023 年	2022 年	本年比上年增减	2021 年
营业收入（元）	89,902,322,387.76	83,708,187,230.99	7.40%	64,954,064,169.73
归属于上市公司股东的净利润（元）	-6,389,662,358.50	5,289,005,087.07	-220.81%	-13,404,359,150.48
归属于上市公司股东的扣除非经常性损益的净利润（元）	-6,451,819,968.10	4,966,325,013.30	-229.91%	-14,665,753,601.93
经营活动产生的现金流量净额（元）	7,593,935,845.43	11,074,527,590.93	-31.43%	766,161,193.39
基本每股收益（元/股）	-0.9707	0.8206	-218.29%	-2.1103
稀释每股收益（元/股）	-0.9707	0.8065	-220.36%	-2.1103
加权平均净资产收益率	-17.60%	14.55%	-32.15%	-34.18%
	2023 年末	2022 年末	本年末比上年末增减	2021 年末
资产总额（元）	92,895,140,058.76	98,084,496,887.78	-5.29%	96,788,366,471.74
归属于上市公司股东的净资产（元）	33,060,577,335.91	39,703,317,497.37	-16.73%	32,447,675,324.92

公司最近三个会计年度扣除非经常性损益前后净利润孰低者均为负值，且最近一年审计报告显示公司持续经营能力存在不确定性

是 否

扣除非经常损益前后的净利润孰低者为负值

是 否

项目	2023 年	2022 年	备注
营业收入（元）	89,902,322,387.76	83,708,187,230.99	
营业收入扣除金额（元）	75,104,514.38	205,662,991.51	
营业收入扣除后金额（元）	89,827,217,873.38	83,502,524,239.48	

公司报告期末至年度报告披露日股本是否因发行新股、增发、配股、股权激励行权、回购等原因发生变化且影响所有者权益金额

是 否

支付的优先股股利	0.00
支付的永续债利息（元）	0.00
用最新股本计算的全面摊薄每股收益（元/股）	-0.9606

六、分季度主要财务指标

单位：元

	第一季度	第二季度	第三季度	第四季度
营业收入	19,970,495,410.54	21,218,270,077.06	23,499,756,658.56	25,213,800,241.60
归属于上市公司股东的净利润	-2,749,104,585.54	-1,939,636,973.98	158,928,850.88	-1,859,849,649.86
归属于上市公司股东的扣除非经常性损益的净利润	-2,783,477,735.77	-2,344,150,008.65	281,048,585.84	-1,605,240,809.52
经营活动产生的现金流量净额	-537,737,542.13	3,338,906,554.81	2,839,738,773.23	1,953,028,059.52

上述财务指标或其加总数是否与公司已披露季度报告、半年度报告相关财务指标存在重大差异

是 否

七、境内外会计准则下会计数据差异

1、同时按照国际会计准则与按照中国会计准则披露的财务报告中净利润和净资产差异情况

适用 不适用

公司报告期不存在按照国际会计准则与按照中国会计准则披露的财务报告中净利润和净资产差异情况。

2、同时按照境外会计准则与按照中国会计准则披露的财务报告中净利润和净资产差异情况

适用 不适用

公司报告期不存在按照境外会计准则与按照中国会计准则披露的财务报告中净利润和净资产差异情况。

八、非经常性损益项目及金额

适用 不适用

单位：元

项目	2023 年金额	2022 年金额	2021 年金额	说明
非流动性资产处置损益（包括已计提资产减值准备的冲销部分）	222,911,369.98	192,163,928.20	124,757,421.22	
计入当期损益的政府补助（与公司正常经营业务密切相关，符合国家政策规定、按照确定的标准享有、对公司损益产生持续影响的政府补助除外）	164,785,157.90	252,141,049.74	233,307,125.53	
除同公司正常经营业务相关的有效套期保值业务外，非金融企业持有金融资产和金	-16,836,119.68	408,334,435.24	1,564,374,842.47	

融负债产生的公允价值变动损益以及处置金融资产和金融负债产生的损益				
除上述各项之外的其他营业外收入和支出	-237,691,548.14	-309,197,010.50	-190,063,210.36	
减：所得税影响额	-2,201,232.88	101,682,402.81	450,231,807.31	
少数股东权益影响额（税后）	73,212,483.34	119,079,926.10	20,749,920.10	
合计	62,157,609.60	322,680,073.77	1,261,394,451.45	--

其他符合非经常性损益定义的损益项目的具体情况：

适用 不适用

公司不存在其他符合非经常性损益定义的损益项目的具体情况。

将《公开发行证券的公司信息披露解释性公告第 1 号——非经常性损益》中列举的非经常性损益项目界定为经常性损益项目的情况说明

适用 不适用

公司不存在将《公开发行证券的公司信息披露解释性公告第 1 号——非经常性损益》中列举的非经常性损益项目界定为经常性损益的项目的情形。

其他说明：

根据《公开发行证券的公司信息披露解释性公告第 1 号——非经常性损益》（2023 年修订）中规定，公司把与资产相关的计入其他收益的政府补助 65,435,459.01 元界定为经常性损益。

执行《公开发行证券的公司信息披露解释性公告第 1 号——非经常性损益》（2023 年修订）对 2022 年度和 2021 年度非经常性损益金额的影响：

单位：元

项目	2022年度	2021年度
归属于母公司所有者的非经常性损益净额	322,680,073.77	1,261,394,451.45
按《公开发行证券的公司信息披露解释性公告第1号--非经常性损益(2023年修订)》规定计算的归属于母公司所有者的非经常性损益净额	274,118,057.73	1,209,191,749.33
差异	48,562,016.04	52,202,702.12

第三节 管理层讨论与分析

一、报告期内公司所处行业情况

公司是一家以肉鸡、肉猪养殖为主业的现代农牧企业集团，年出栏肉鸡、肉猪数量位居行业前列。报告期内，公司销售肉鸡 11.83 亿只（含毛鸡、鲜品和熟食），同比增长 9.51%，占全国肉鸡（包括白羽、黄羽和小型白羽肉鸡）总出栏数量 9.1%，在同行上市企业中排名第一；销售肉猪（含毛猪和鲜品）2,626.22 万头，同比增长 46.65%，占全国生猪总出栏量 3.6%，在同行上市企业中排名第二。

公司自创立以来深耕肉鸡、肉猪养殖主业，不仅养殖规模数量位居行业前列，在畜禽育种、饲料配制、疾病防控、饲养模式等技术领域也保持行业领先地位。公司生产的黄羽肉鸡品种全部是自主培育，是少数手握黄羽鸡种业“芯片”并将中国地方品种资源优势转变为公司产品优势的成功企业之一。公司还是国家瘦肉型猪生产技术示范基地、猪良种工程示范基地和无公害肉猪生产基地，公司的种猪育种规模在全国排名前列。

2000 年，公司被认定为我国首批 151 家农业产业化国家重点龙头企业之一。至本报告期末，公司已连续十次通过农业产业化国家重点龙头企业审定。2023 年度中国民营企业 500 强中，公司排名第 109 位，比上年前进 49 位。

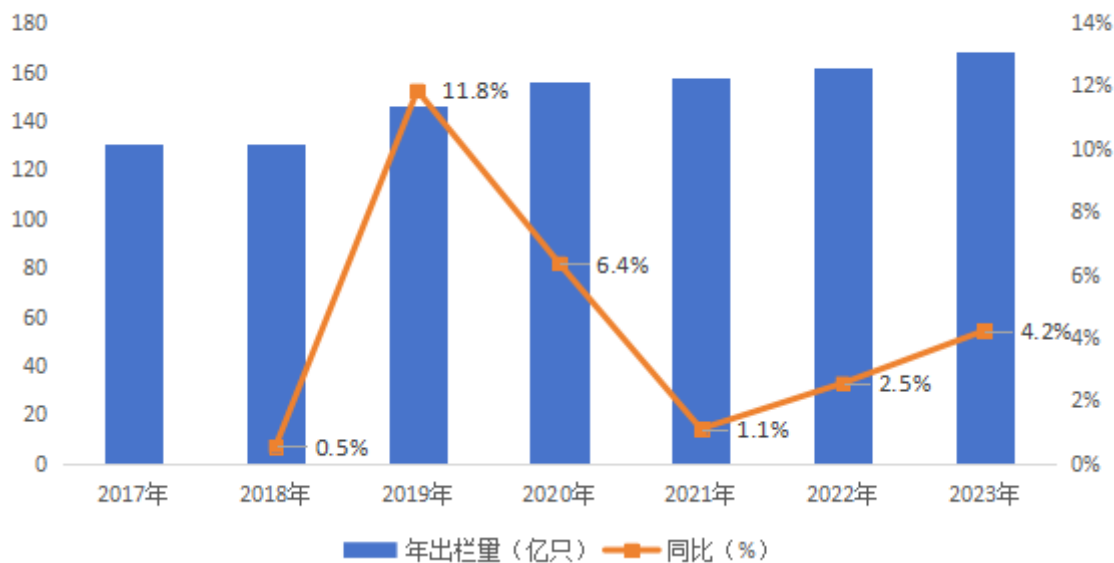
根据《上市公司行业分类指引》（2012 年修订），公司所处行业为“农、林、牧、渔业”之“畜牧业”，行业代码“A03”。改革开放以来，特别是党的十八大以来，我国畜牧业快速发展，取得了举世瞩目的历史性成就，生产能力不断增强，肉禽、生猪等多数畜产品产量位居世界第一。但是，肉禽、生猪市场是充分竞争的市场，产品市场价格主要受供给影响，同时由于肉禽、生猪生产周期较长，行业总供给的调节往往滞后于行业产能和 market 价格的变动，即行业产能增加后行业总供给逐步增加，行业总供给持续增加到一定程度后，产品价格开始下跌，跌到一定程度养殖户深度亏损被动退出，富余产能出清，行业总供给下降，价格又开始上涨。周而复始，俗称“鸡周期”或“猪周期”等。

报告期内，行业发展情况如下：

（一）产量增加，供给充足

我国家禽产量较大幅度增长。2023 年，全国家禽出栏 168.2 亿只，比上年增加 6.9 亿只，增长 4.2%；禽肉产量 2,563 万吨，增加 120 万吨，增长 4.9%（来源：中国经济网）。其中，2023 年肉鸡（包括白羽、黄羽和小型白羽肉鸡）总出栏数量 130.22 亿只，较 2022 年增加 11.65 亿只，增幅 9.83%；肉鸡总产量为 2,152.36 万吨，较 2022 年增加 240.69 万吨，增幅 12.59%（数据来源：国际畜牧网）。

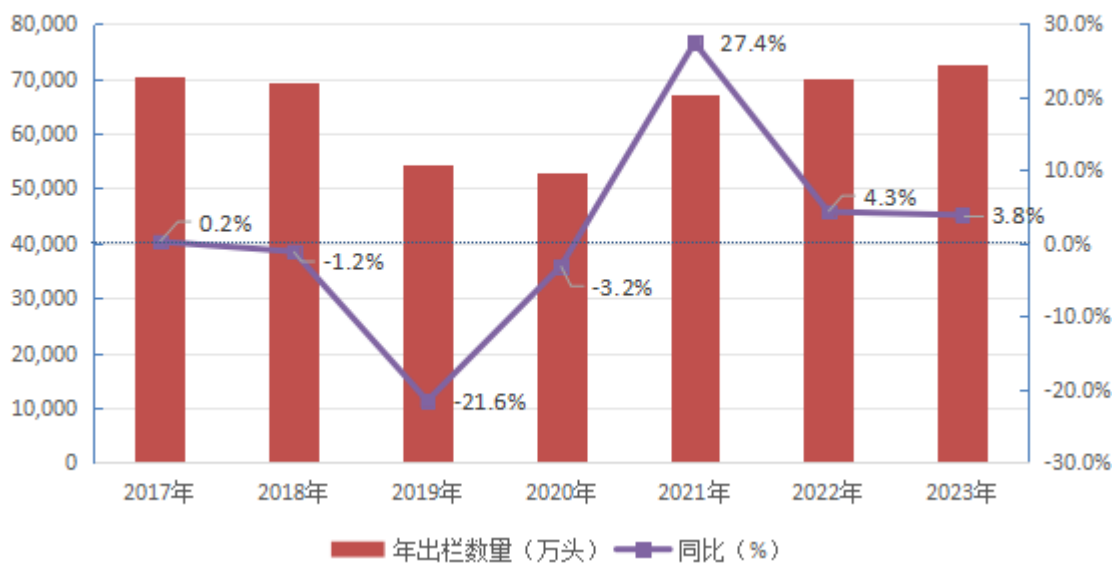
全国家禽年出栏量及同比增速



数据来源：国家统计局、中商情报网、公司整理

生猪出栏保持增长。据国家统计局数据，2023 年全国生猪出栏 72,662 万头，比上年增加 2,668 万头，增长 3.8%；猪肉产量 5,794 万吨，比上年增加 253 万吨，增长 4.6%，处于 2015 年以来的最高水平。

全国生猪年出栏量及同比增速



数据来源：国家统计局

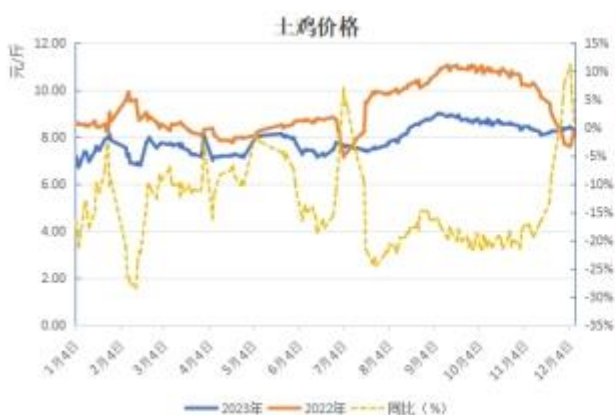
（二）市场价格低迷，行业处于周期低谷期

2023 年，农产品市场供应充足，全国农产品生产者价格总水平比上年下降 2.3%。分类别看，牧类产品价格比上年下降 8.3%；生猪价格持续低位运行，生猪价格同比下降 14.0%（中国经济网）。

1.肉禽行业

2023 年总体供给充足，但消费不及预期，市场价格低迷；其中，2023 年上半年肉禽价格与上年同

期相差不大，从 5 月份起肉禽价格开始持续大幅下跌。据光大证券研究所对黄羽鸡和白羽鸡价格跟踪数据计算，2023 年黄羽鸡中快大、中速和土鸡类¹品种平均价格分别比 2022 年下跌 14.50%、13.86%和 14.55%，白羽鸡平均价格比 2022 年下跌 2.40%。



数据来源：光大证券研究所

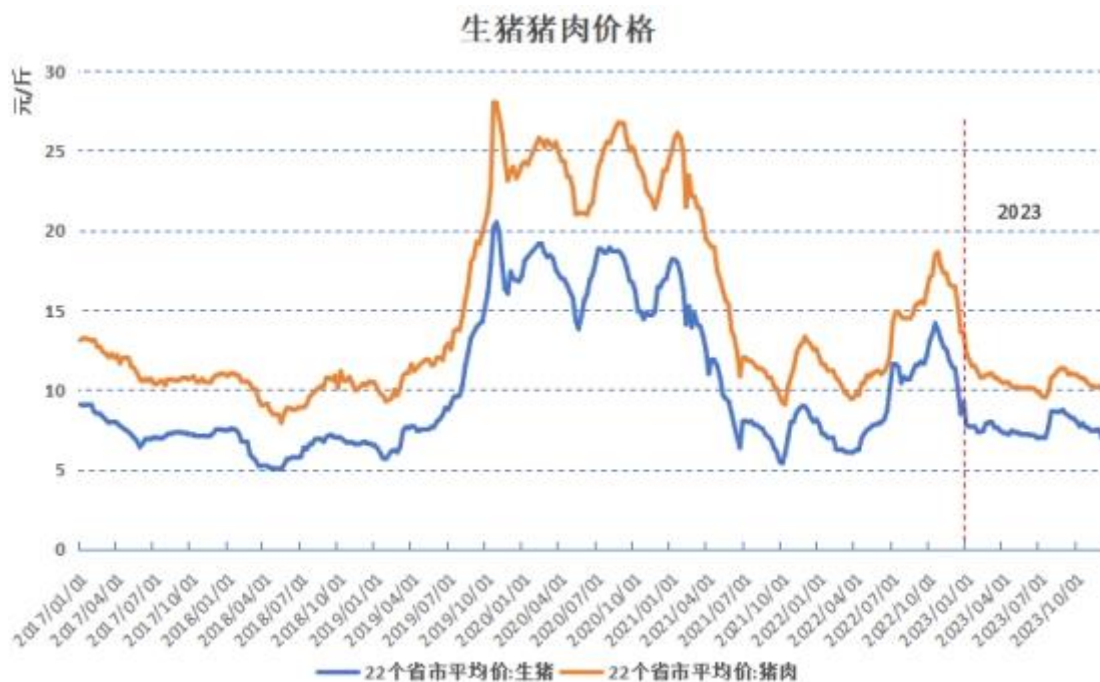


数据来源：光大证券研究所

注¹：黄羽鸡品种多，按生长速度划分可分为快大（饲养时间为 65 天以内）、中速（饲养时间约 65-100 天）和土鸡类三个品种。土鸡类又叫慢速型，饲养时间 100 天以上。

2. 生猪行业

由于供过于求，2023 年猪价长时间低位徘徊，是自 2014 年以来首个全年亏损的年份（数据来源：农业农村部）。从猪价趋势图看，2023 年的猪价已跌回 2018 年发生非洲猪瘟疫情之前的水平。



数据来源：光大证券研究所

（三）2023 年行业企业净利润大幅下降或大幅亏损

1. 肉禽行业

据行业上市企业业绩预告，三家黄羽肉鸡企业中有一家黄羽肉鸡业务微利，一家亏损，但净利润均大幅下降。白羽肉鸡行业景气度好于黄羽肉鸡行业，三家业绩预告盈利，净利润同比增长，一家企业亏损。

2. 生猪行业

上述《生猪猪肉价格》图显示，虽然 2023 年猪价与 2018 年发生非洲猪瘟疫情之前的猪价水平相当，但由于目前非洲猪瘟疫情仍持续影响生猪生产稳定，导致养殖成本增加。

同时，受国际环境动荡及原料产量下降等因素影响，近几年饲料原料价格大幅上涨，生猪养殖综合成本进一步大幅增长。根据光大证券研究所跟踪数据计算，2023 年玉米、豆粕现货价格比 2017 年分别上涨了 64% 和 44%。



数据来源：光大证券研究所

非洲猪瘟疫情发生前，生猪行业盈亏平衡点的猪粮比价（猪粮比价=生猪出场价格/玉米批发价格）约为 6:1，目前约为 7:1（来源《完善政府猪肉储备调节机制做好猪肉市场保供稳价工作预案》，2021.6），也侧面说明了生猪养殖成本在增加。据光大证券研究所对 22 省市猪粮比价跟踪数据显示，2023 年猪粮比价一直维持在 7:1 以下，说明 2023 年生猪养殖行业普遍亏损。根据公开数据计算，2023 年 14 家上市猪企合计出栏生猪 14,786.46 万头，占全国总出栏量 20.35%。该等上市猪企的业绩预告显示，2023 年均出现不同程度亏损，粗略计算亏损总金额为 305 亿元-353 亿元。



数据来源：光大证券研究所

（四）2024 年行业供需或改善，市场价格总体或好于上年

1.肉禽行业

从父母代种鸡产的蛋入孵计算，到商品肉鸡育成出栏，黄羽肉鸡一般需要 80 天-120 天，白羽肉鸡一般需要 63-69 天，因此根据上年期末父母代种鸡存栏量变化趋势可以大致推测次年商品肉鸡出栏量变化趋势。据中国畜牧业协会禽业分会统计数据，黄羽鸡父母代种鸡存栏量从 2020 年起持续下降，到 2023 年下降至过去四年最低点，2023 年同比下降 6.96%。黄羽鸡父母代种鸡存栏量持续去化，黄羽肉鸡供给或将下降。另外，随着我国 2024 年经济及消费复苏，2024 年黄羽肉鸡供需或将得到改善，市场价格或有所复苏。

据中国畜牧业协会禽业分会统计数据显示，近三年白羽鸡父母代种鸡存栏量增长较快，但 2023 年同比也有所下降。虽然近三年白羽鸡产能增长较多，但是白羽肉鸡的消费受众与黄羽肉鸡不同，其价格与黄羽肉鸡价格相关性较低，对黄羽肉鸡价格的影响较低。

父母代种鸡期末存栏量（后备+在产）

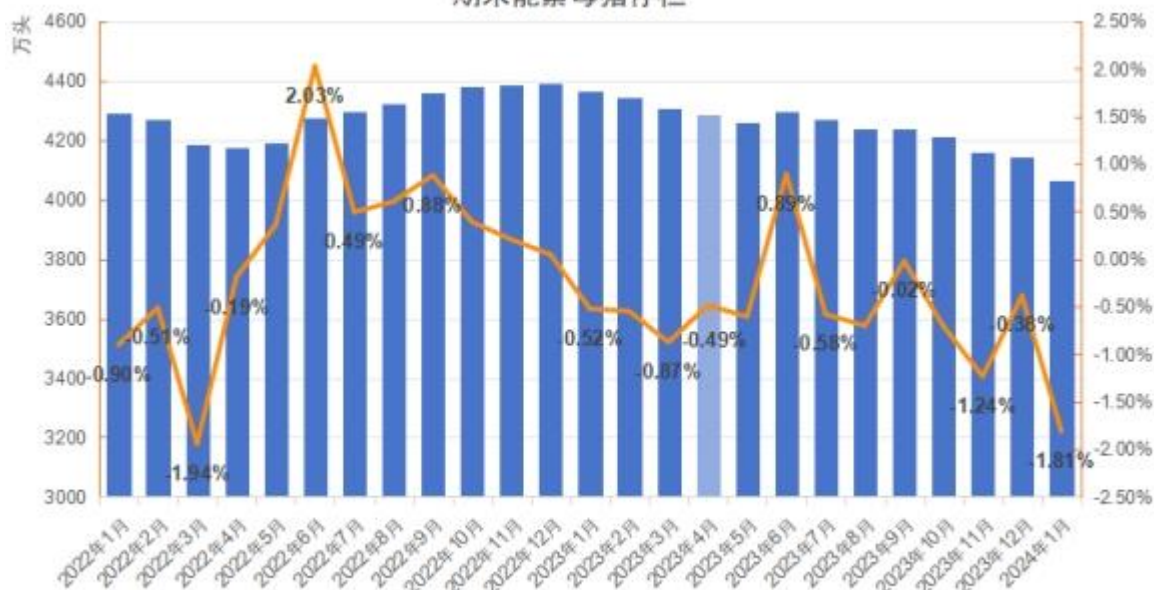


数据来源：畜牧业协会禽业分会，光大证券研究所整理

2. 生猪行业

从父母代种猪怀孕计算，到商品肉猪育成上市，饲养过程一般需要 9-10 个月时间，从当年 4 月起能繁母猪存栏量的变化趋势大致可以了解次年生猪出栏量变化趋势。农业农村部公布的期末能繁母猪存栏数据显示：2023 年 4 月起能繁母猪存栏量呈逐渐下降趋势，至 2024 年 1 月能繁母猪存栏量环比下降 1.81%，同比下降 6.87%，呈加速下降趋势，预计 2024 年生猪行业总体供给或有所下降，市场行情有望逐步改善。

期末能繁母猪存栏



数据来源：农业农村部，光大证券研究所整理

（五）法律法规及行业政策

（1）法律法规

在畜牧业，我国经过多年立法建设，建立起了以《中华人民共和国农业法》、《中华人民共和国畜牧法》、《中华人民共和国动物防疫法》、《中华人民共和国食品安全法》、《中华人民共和国农产品质量安全法》等法律为基础的多层次法律法规体系；其他法律法规及规范性文件具体包括《中华人民共和国食品安全法实施条例》、《食品生产加工企业质量安全监督管理实施细则（试行）》、《种畜禽生产经营许可证管理办法》、《种畜禽管理条例》、《种畜禽管理条例实施细则》、《畜禽规模养殖污染防治条例》、《中华人民共和国兽药管理条例》、《动物防疫条件审查办法》、《饲料产品认证管理办法》、《饲料和饲料添加剂管理条例》、《饲料和饲料添加剂生产许可管理办法》、《动物检疫管理办法》、《无公害农产品管理办法》和《重大动物疫情应急条例》等。行业法律法规的逐步健全和完善为行业的有序发展提供了基础性保障。

（2）产业政策

我国从 2004 年起连续 21 年发布三农（农业、农村、农民）为主题的中央一号文件，强调“三农”问题在社会主义现代化建设时期的重要地位。党的十九大提出乡村振兴战略以后，2018 年中央一号文件对乡村振兴战略进行了框架性的顶层设计。从此，围绕这一长期的历史性任务、新时代“三农”工作的总抓手，近 7 年的一号文件中，除了脱贫攻坚决胜期立足阶段性任务、补足短板中的短板，其他都在主题中聚焦乡村振兴这一重大历史任务，一张蓝图绘到底。“公司+农户”模式是实现乡村振兴的重要抓手之一，中央一号文件多次提及，与畜牧业经营模式、生猪、种业等相关的主要内容如下：

一号文件名称	发文时间	主要内容
《中共中央 国务院关于学习运用“千村示范、万村整治”工程经验有力有效推进乡村全面振兴的意见》	2024 年	1.模式：强化产业发展联农带农，健全新型农业经营主体和涉农企业扶持政策与带动农户增收挂钩机制。鼓励以出租、合作开发、入股经营等方式盘活农村资源资产。 2.生猪：优化生猪产能调控机制。 3.种业：加快选育推广生产急需的自主优良品种。创新支持种业振兴等重要领域信贷服务模式。
《中共中央国务院关于做好二〇二三年全面推进乡村振兴重点工作的意见》	2023 年	1.模式：发展农业适度规模经营。 2.生猪：落实生猪稳产保供省负总责，强化以能繁母猪为主的生猪产能调控。抓好非洲猪瘟等重大动物疫病常态化防控和重点人兽共患病源头防控。 3.种业：扎实推进国家育种联合攻关和畜禽遗传改良计划；支持农业领域重点平台建设，完善基础研究稳定支持机制。
《中共中央 国务院关于做好 2022 年全面推进乡村振兴重点工作的意见》	2022 年	1.模式：完善联农带农机制，提高脱贫人口家庭经营性收入。探索新型农村集体经济发展路径 2.生猪：稳定长效支持政策，健全生猪产业平稳有序发展长效机制。 3.种业：实行“揭榜挂帅”、“部省联动”等制度，开展长周期研发项目试点。开展重大品种研发与推广后补助试点。

《中共中央国务院关于全面推进乡村振兴加快农业农村现代化的意见》	2021 年	<p>1.模式：突出抓好家庭农场和农民合作社两类经营主体，鼓励发展多种形式适度规模经营。进一步完善涉农资金统筹整合长效机制。</p> <p>2.生猪：保护生猪基础产能，健全生猪产业平稳有序发展长效机制。</p> <p>3.种业：加快第三次农作物种质资源、畜禽种质资源调查收集。深入实施农作物和畜禽良种联合攻关。实施新一轮畜禽遗传改良计划和现代种业提升工程。</p>
《中共中央、国务院关于抓好“三农”领域重点工作确保如期实现全面小康的意见》	2020 年	<p>1.模式：重点培育家庭农场、农民合作社等新型农业经营主体，培育农业产业化联合体，通过订单农业、入股分红、托管服务等方式，将小农户融入农业产业链。鼓励发展多种形式适度规模经营。</p> <p>2.生猪：加快恢复生猪生产，强化县级抓落实责任。纠正随意扩大限养禁养区和搞“无猪市”、“无猪县”问题。</p> <p>3.种业：大力实施种业自主创新工程，实施国家农业种质资源保护利用工程，推进南繁科研育种基地建设。</p>
《中共中央国务院关于坚持农业农村优先发展做好“三农”工作的若干意见》	2019 年	<p>1.模式：落实扶持小农户和现代农业发展有机衔接的政策，完善“农户+合作社”、“农户+公司”利益联结机制。</p> <p>2.生猪：加大非洲猪瘟等动物疫情监测防控力度，严格落实防控举措，确保产业安全。</p> <p>3.种业：继续组织实施水稻、小麦、玉米、大豆和畜禽良种联合攻关。</p>
《中共中央国务院关于实施乡村振兴战略的意见》	2018 年	<p>1.模式：发展多样化的联合与合作，提升小农户组织化程度。实施新型农业经营主体培育工程，培育发展家庭农场、合作社、龙头企业、社会化服务组织和农业产业化联合体，发展多种形式适度规模经营。</p> <p>2.生猪：加快发展现代农作物、畜禽、水产、林木种业，提升自主创新能力。</p> <p>3.种业：健全种业等领域科研人员以知识产权明晰为基础、以知识价值为导向的分配政策。</p>

二、报告期内公司从事的主要业务

公司需遵守《深圳证券交易所上市公司自律监管指引第 3 号——行业信息披露》中的“畜禽、水产养殖相关业务”的披露要求

（一）主要业务及产品

公司的主要业务是肉鸡和肉猪的养殖及其销售；兼营肉鸭、蛋鸡、鸽子等的养殖及其产品的销售。同时，公司围绕畜禽养殖产业链上下游，配套经营畜禽屠宰、食品加工、现代农牧设备制造、兽药生产以及金融投资等业务。

报告期内公司所从事的主要业务未发生重大变化。

（二）主要产品及其用途

公司主要产品为肉鸡和肉猪，其中肉鸡主要为我国地方优质黄羽肉鸡品种，产品类别包括毛鸡（又称活鸡）、鲜品和熟食产品；肉猪主要为瘦肉型猪，产品类别包括毛猪（又称活猪、肥猪）和鲜品；其他产品为肉鸭、鸡蛋、农牧设备和兽药等。报告期内，公司主要产品未发生重大变化。

公司主要产品的客户或消费群体列示如下：

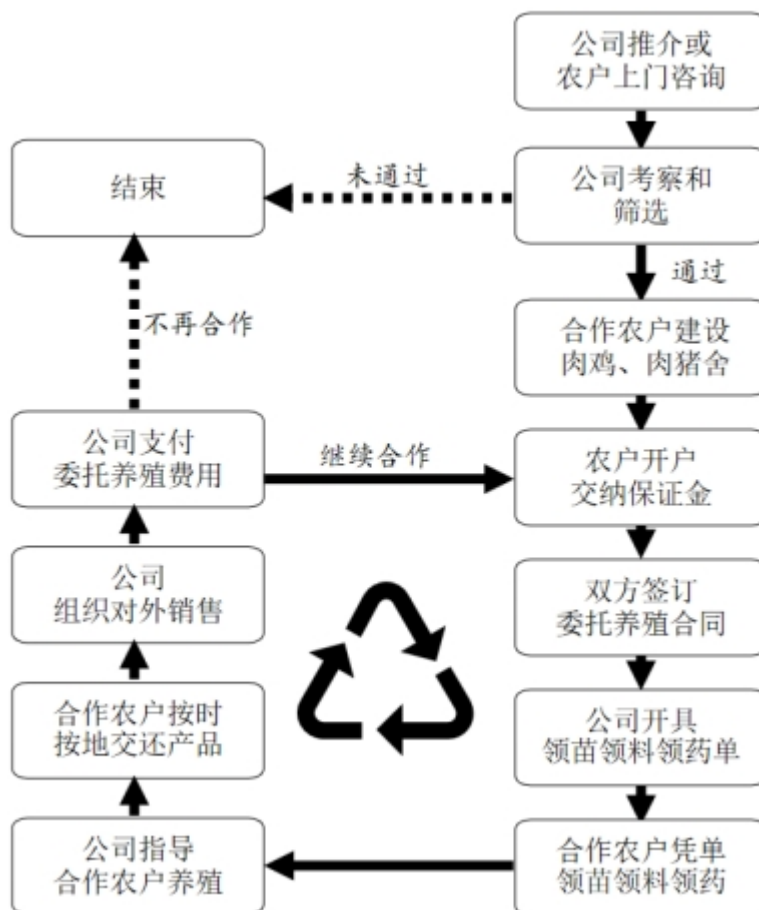
主要产品	产品图片	主要客户或消费群体
毛鸡	 <p>矮脚黄鸡（公） 矮脚黄鸡（母） 青脚麻鸡（母） 青脚麻鸡（公） 竹丝鸡（母） 天露黑鸡（母）</p> <p>.....</p>	<p>客户以批发商为主，终端零售商为辅。一般由批发商分销至全国各地市场。产品适用于家庭、酒店、食堂等中式烹饪。</p>
毛猪		<p>客户以批发商和肉联厂为主。</p>

<p>鲜品 & 熟食</p>		<p>社区零售或直供大型食品加工、团膳配餐企业或批发给经销商等。</p>
<p>肉鸭</p>		<p>客户以批发商为主，终端零售商为辅</p>
<p>鸡蛋</p>		<p>客户以批发商为主，线上零售为辅。</p>

（三）经营模式

公司的经营模式是紧密型“公司+农户”模式。公司与合作农户签订委托养殖合同，共同完成合作

养殖。公司负责鸡猪育种、营养和防疫等技术研发，生产出鸡苗、猪苗、饲料、兽药和疫苗，提供与合作农户饲养肉鸡和肉猪至出栏。在合作农户饲养过程中，公司提供饲养管理、疫病防控和环保处理等养殖关键环节一整套技术支持和服务，同时做好过程监督和管理工作，确保合作农户按照公司技术和质量标准规范饲养。合作农户饲养肉鸡、肉猪达到出栏天龄后，按公司指定地点和方式交还给公司，公司组织对外销售并与合作农户结算，支付委托养殖费用，该批次合作养殖结束。如果公司与该农户均有意继续合作，则需重新签订委托养殖合同，进入下一批次合作养殖，主要流程图如下：



1. 紧密型“公司+农户”合作流程关键控制点

(1) 委托养殖合同的签订

合作农户与公司达成合作意向后，双方签订委托养殖合同，开始合作。委托养殖合同约定公司提供合作农户鸡苗、猪苗、饲料、兽药等养殖物资的权属为公司，合作农户在合同期间按流程领用，无需垫资；同时约定肉鸡肉猪的交付方式、交付天龄、结算方式等关键事项。

其中结算方式主要有两种。一种是按流程定价的方式：约定鸡苗、猪苗、饲料、兽药等养殖物资的领用价格（该价格为公司通过养殖管理模型测算的流程定价，与市场价格不具有可比性）；约定合作农户饲养肉鸡、肉猪达到出栏天龄应达到的上市率、正品率、均重、食品安全等质量标准，以及各质量标准对应的单位基础委托养殖费用。合作农户交付肉鸡肉猪时，公司根据其质量、数量以及对应的单位基础委托养殖费用计算得总收入，减去合作农户领用鸡苗、猪苗、饲料、兽药等物资的费用，得出相应的

委托养殖费用。另一种是按照饲养成绩指标定价方式：以设定的饲养成绩基础指标及其对应的单位基础委托养殖费用为基础，在此基础上再结合作农户在饲养过程中实现的实际值综合计算，得出实际应支付合作农户的委托养殖费用。饲养成绩基础指标主要指上市率、料肉比、均重、头/只均药费等关键指标。

（2）关键技术指标的掌握

经过长期的技术研发和积累，公司掌握了不同畜禽品种在不同饲养条件和饲养阶段的成活率、正品率、耗料量、耗药量和生长体重等关键技术指标之间的关系，存储于公司信息管理系统，用于监测、评估以及指导合作农户饲养现场的管理，实现对合作农户养殖过程的有效管控和规范饲养。

（3）信息化管理系统的支持

公司依托先进的信息化管理系统，及时精准分析合作农户在饲养过程中关键技术指标的变化，一旦发现异常情况及时提示合作农户技术服务人员和相关职能部门，督促排查原因和指导改正，提升对合作农户的综合管理能力和水平。

报告期内，公司经营模式未发生重大变化，合作农户数量总数量 4.59 万户。各区域合作农户占总户数的比例分别为：华南区域 42.39%，华东区域 20.20%，华中区域 16.09%，西南区域 16.30%，华北区域 3.23%，西北区域 1.06%，东北区域 0.73%。

报告期内，公司养殖业务未发生国务院兽医主管部门公布的重大动物疫情，未发生对公司业务造成重大影响的自然灾害。

2. “公司+农户”模式升级趋势

公司紧密型“公司+农户”的经营模式已运行三十多年，是公司获得持续发展和壮大的主要驱动力之一，常常被业界称为“温氏模式”。近年来，随着经济、政策和技术的进步，“公司+农户”模式在不断地迭代升级，比如升级为“公司+家庭农场”或“公司+现代养殖小区+农户”模式，将来可能进一步升级为“公司+现代产业园区+职业农民”模式。

“公司+现代养殖小区+农户”经营模式简介：公司负责租赁养殖小区用地，统一做好“三通一平”（通水、通电、通路和平整土地）、建设规划和经营证照的办理等工作，然后通过以下多种形式与农户开展合作：

第一种：公司出资投资建设标准化养殖场，吸引农户到养殖小区内与公司合作养殖。

第二种：合作农户出资，根据公司标准在养殖小区内投资建设标准化养殖场，然后与公司合作养殖。这类农户通常是公司的长期合作农户，与公司签订了长期的合作协议。

第三种：地方政府专项产业基金出资建设标准化养殖场（有时含租地），然后将养殖场出租给公司运营。公司发展合作农户到养殖小区内与公司合作养殖，并支付给合作农户委托养殖费用，支付给产业基金租金。

“公司+现代产业园区+职业农民”模式简介：公司将畜禽养殖、屠宰加工和分销等功能集聚联合发展，形成养殖-屠宰-食品加工-分销一体化产业链。目前初步规划按照年产优质生猪 50-100 万头（或肉鸡 6000-10000 万只、水禽 3000-5000 万只）的规模标准进行规划设计，主要建设内容包括四个方面，

一是建设高标准养殖设施，包括种畜禽繁育基地和肉畜禽养殖基地；二是建设行政和技术服务设施，包括产业化运营管理总部、技术服务中心和检测平台等；三是建设产业链相关配套设施，包括饲料加工厂、畜禽屠宰加工厂和仓储物流基地等；四是建设环保处理和资源化利用设施，包括污水处理设施、废弃物处理设施、资源化利用设施和种养结合基地等。

公司作为现代农业产业园区的实施主体，既是主要投资方，也是运营管理方。在养殖产业链的各环节与合作农户开展紧密深度合作，建立利益联结与分享机制，形成产业化联合体。合作农户入园成为产业工人，可以从事专业化畜禽饲养，也可以参与园区专业服务队伍，或者参与产业链后端的屠宰分割、加工和包装等环节，成为具备一定专业技能的新型职业农民。此外，公司也与外部第三方企业或专业机构、政府或其控股平台开展投资、建设和运营等层面的合作。

公司 2019 年牵头建设的“广东省新兴县现代农业产业园”，是全国首个获批建设的畜禽种业国家现代农业产业园。近年来，公司还有多个优质鸡、生猪产业园和畜禽种业产业园入选省级现代农业产业园建设名单。2021 年“中央一号文件”《中共中央国务院关于全面推进乡村振兴加快农业农村现代化的意见》提出“加快健全现代农业全产业链标准体系，推动新型农业经营主体按标生产，培育农业龙头企业标准“领跑者”。立足县域布局特色农产品产地初加工和精深加工，建设现代农业产业园、农业产业强镇、优势特色产业集群。”未来，公司将稳步推进“公司+现代产业园区+职业农民”的模式迭代，努力实现从农牧企业向食品企业转型。

现代农业产业园的投资建设是国家政策支持的方向，也是未来养殖行业发展的方向。通过园区产业融合发展可以提高合作农户产业体系、生产体系、经营体系现代化水平，提升公司对合作农户的管理效率和质量，使公司与合作农户通过产业增值增加收益，实现合作共赢。

（四）采购模式

公司采购的原料主要是玉米、豆粕、小麦和高粱等饲料原料。采购量根据肉鸡肉猪等畜禽饲养生产计划、安全库存和运输周期等因素确定。公司采用“集中采购为主，区域采购为辅”的采购模式。

在决策方面，公司设立由公司分管副总裁、部门总经理、配方师和粮油行业研究员等组成的采购决策委员会。采购决策委员会拥有原料集中采购议价权和决策权，具体包括确定采购价格、采购总量、采购期、货运方式和配送地点等决策权力。采购决策委员会根据配方师、粮油行业研究员提出的饲料原料营养含量、配方结构、市场供需、价格走势等分析报告，结合自身研判后确定阶段性采购策略和采购方案。

在实施方面，公司设立采购中心作为原料采购管理、实施和监督机构。采购中心下设区域采购中心、专业线采购部门和饲料贸易公司等单位，负责执行公司采购决策委员会制定的原料采购策略，组织协调物流运输和监控库存，保障原料供应稳定充足。各区域子公司根据生产需求，与供应商签署具体采购合同，并按合同进行采购；或者由公司饲料贸易公司签署合同并采购原料后，供应商按合同要求转销给区域子公司。各子公司也可根据所在区域粮食产量及市场行情，灵活采购少部分地产优势原料，作为公司大宗集中采购的补充。开展区域地产采购时，区域采购中心根据所辖区域子公司需求和市场行情，向公司采购中心提交原料采购申请，审批通过后，与供应商签订合同并进行采购。

报告期内，公司采购模式未发生重大变化。

（五）销售模式

公司肉鸡的客户群体以批发商为主，终端零售商为辅；肉猪的主要客户群体为批发商和肉联厂。公司肉鸡、肉猪销售以活鸡活猪销售为主，屠宰销售和熟食加工为辅。公司直接批发销售给客户，由客户分销至全国各地市场，价格随行就市，交易模式为“款到发货”。公司根据产品特征和交货地点不同，交易方式有所不同。

销售肉鸡时，客户在温氏商城提前下单订购所需要的品种和数量，公司根据销售订单统筹安排合作农户饲养的肉鸡出栏。合作农户接到公司通知，将出栏肉鸡运输至公司销售部进行验货过磅，与公司完成产品交接。公司销售人员根据客户订单要求在销售部进行肉鸡品种搭配，与客户完成产品交付。

销售肉猪时，客户在公司技术服务部完成相应销售手续后，由客户安排车辆至公司指定的已经完成产品上市前检测的合作农户装猪提货，然后到公司、客户和合作农户三方认可的地方过磅，并完成产品交接。

销售模式变化趋势：近几年受人畜等疫情影响，活禽、活猪交易和调运受到一定的限制。根据国家市场监督管理总局最新政策要求，未来将逐步取消活禽市场交易。目前，公司肉鸡、肉猪和肉鸭销售以活禽和活猪批发销售为主，以屠宰后冰鲜销售或预制成熟食品销售为辅。未来，公司将逐步向“集中屠宰、品牌经营、冷链流通、冷鲜上市”的销售模式转变。公司已布局屠宰加工业务，加强品牌营销策划，探索建设社区销售、产销直供（大型食品加工、团膳配餐企业）、大批发和线上直销等营销渠道，通过线上线下联动、掌控渠道、直配终端提高销售效益。

三、核心竞争力分析

经过 41 年的创业发展，公司紧紧围绕鸡猪主产业，坚持创新，不断积累，在竞争和发展中构筑自己的核心竞争力，逐步奠定了公司在行业龙头的地位。公司在经营模式、产业布局、技术与研发能力、管理体系和企业文化等多个方面具有较强的竞争优势。

（一）模式优势

公司采用紧密型“公司+农户”经营模式，这是公司获得持续增长和壮大的主要驱动力之一，被业界称为“温氏模式”。该模式通过公司间接投资、服务外包等形式，将我国小农户与现代农业有机融合和衔接，具备以下优势：

1.专业化程度高，实现轻资产扩张

养殖产业链前端包括育种及种苗繁育、饲料研制和疫病防控等环节，属于资金密集、技术密集和人才密集型投资，投入资金多、投入产出周期长、流程较复杂，公司拥有组织优势、资金优势和人才优势可以有效开展。后端肉鸡、肉猪育肥环节属于劳动密集型和土地密集型投资，但周期短、流程简单，合作农户有劳动力、有自有土地，有养殖积极性。双方合作后，公司负责产业链前端，合作农户负责产业链后端，优势互补，产业链整体专业化程度更高。合作农户只需专心做好饲养管理，就能获得预期稳定的合作效益，同时公司也减少了鸡猪育肥栏舍及其设施设备资本开支和折旧，减少育肥环节人力成本，实现轻资产扩张。这种专业化分工的生产模式，大大提高了公司和合作农户的生产效率和经营效益。

2.与市场对接能力强，具有议价优势

公司负责组织产品销售，可充分利用产品质量、销量优势和营销技巧提高与市场的对接能力和议价能力，从而提高销售收益。公司根据委托养殖合同约定与合作农户结算，有效隔离市场价格波动向合作农户传导，保护合作农户生产积极性，保证产品质量和供应稳定。

3.管理完善，风险和成本管控有效

公司建立了“五统一”的管理流程，即“统一品种、统一防疫、统一进苗、统一用料和统一销售”。通过全程组织化、数智化管理，可以有效控制种苗、药物、疫苗、饲料和出栏肉鸡肉猪的质量和成本，同时减少中间交易环节，实现养殖产业链整体周转效率提高。

4.规模适度，符合国情

紧密型“公司+农户”模式兼顾了规模与效益，符合我国现代农业生产发展的资源条件和方向。公司通过适度控制单个合作农户的养殖规模，可以减少疾病风险和损失风险。合作农户合理分散，减轻资源环境承载压力，优化区域布局，实现养殖与生态和谐发展。同时，“公司+农户”模式增加了农村人口就业，促进乡村振兴和共同富裕，符合党和国家发展方针。2023 年，虽然畜禽行业处于周期底部，产品市场价格长时间处于低位，但是公司的合作农户仍然获得委托养殖收益 107.91 亿元。

（二）双主业、多产业及全国布局优势

首先，公司有鸡、猪两大主业。鸡、猪周期发生时点、频率以及维持时间有所不同，有时甚至互相抵消。公司双主业发展，具有双轮驱动、稳健发展优势。其次，公司横向发展水禽业、蛋业、兽药业、农牧设备业、食品加工业和金融投资等相关产业。各产业在细分行业领域也处于龙头地位，具有较强的

竞争力。相关产业进一步丰富和加固鸡猪主业城墙，对鸡猪周期性波动起到缓冲作用。再次，公司纵向推进屠宰和食品加工工业发展，打通畜禽养殖产业链上下游，一定程度上平抑了鸡猪周期性波动影响。第四，公司产业全国布局，不同区域有原料、价格以及细分产品需求差异可以形成产品销售对冲机制。综上优势，公司整体经营更稳健，发展空间更大，发展韧性更足。

（三）“产学研”技术体系优势

公司建立了紧密型“产学研”研发体系，与华南农业大学、南京农业大学、中国农业大学、中山大学等多所院校和科研院所建立紧密型“产学研”合作关系。通过“产学研”合作，公司获得源源不断的技术和人才驱动力。

通过紧密型“产学研”合作，公司技术部（研究院）开展了畜禽育种、营养、防疫和环保等领域基础性、关键性和前瞻性的技术与储备，各事业部及其下属单位配套开展应用型研究或新技术、新成果转化。通过“产学研”合作，公司在畜禽育种、营养配方、疾病防治、养殖环保等相关技术领域保持行业领先地位。

1. 畜禽育种技术

鸡育种：公司拥有专业的鸡育种公司，建立了行业内规模领先、结构合理的黄羽鸡育种基地，是国内掌握优质鸡遗传资源最多的单位之一。公司纯种鸡品种及其存栏规模行业领先，拥有约 50 个优质鸡纯系和肉鸡品种（配套系），基本上覆盖了我国市场上所有优质类型黄羽肉鸡品种；截至报告期末公司有 7 个品种配套系通过国家畜禽新品种配套系审定并获得畜禽新品种证书。

公司利用丰富的特点各异的优质鸡遗传资源经过系统的专门化品系选育后，培育出各具特色的品种和配套系。如果根据生长速度区分，可划分为快大型、中速型和慢速型品种；如果根据体型外貌区分，可划分为新兴矮脚黄鸡、新兴黄鸡、天露黑鸡、天露麻鸡、黄脚麻鸡、青脚麻鸡、乌皮麻鸡和丝羽乌骨鸡等品种系列。近几年公司继续深入研究市场需求及发展趋势，加强了前瞻性和潜力巨大的品种研发和储备，科学布局潜力品种，不断筑牢公司的黄羽鸡品种优势。

公司深度掌握了基因组选择、基因编辑、智能化测定与选育、肉质与屠体性状改良等育种新技术，持续打造行业领先的育种技术优势，提升黄羽鸡品种竞争力及其市场占有率。

猪育种：公司下属子公司-广东中芯种业科技有限公司是行业内具有领先技术优势和规模优势的专业化猪育种公司之一，目前已在全国生猪主产区建立了专业化瘦肉型和地方特色品种猪育种基地、高标准区域公猪站。

公司针对不同市场需求，持续开展本土化瘦肉型猪选育，形成多个专门化品系和不同特点的商品肉猪品种。目前拥有 5 个品种、12 个品系核心群纯种猪以及 3 个商品肉猪配套系，其中有 2 个肉猪配套系获得国家畜禽新品种证书。2018 年公司《高效瘦肉型种猪新配套系培育与应用》猪育种项目获得国家科学技术进步奖二等奖。该项目创新了瘦肉型种猪分子育种、遗传评估和性能测定等技术，创建了中国瘦肉型种猪四系配套育种新体系，培育了两个四元杂交高效瘦肉型猪配套系，项目成果已在各区域公司推广应用，取得了显著经济和社会效益。2020 年公司育种项目《五元杂交瘦肉型种猪新配套系及其养殖技术示范推广》荣获广东省农业技术推广奖一等奖。

鸭育种：公司提出以“做精做强番鸭，丰富多元品系”为长期目标，在夯实番鸭养殖行业领先地位的同时，拓路先行、埋首精耕，攻坚白鸭、麻鸭饲养技术，丰富多元品系育种，助推公司全面高质量发展。

2022 年，公司 1 个鸭品种配套系通过国家畜禽新品种配套系审定并获得畜禽新品种证书，这是一项具有完全自主知识产权的重大科技成果，也是国内首个通过国家审定的番鸭品种，突破了番鸭“卡脖子”种质资源问题。

2. 营养配方技术

公司经过几十年持续研发、试验和创新积累，建立了数据量庞大的饲料原料营养含量数据库和畜禽饲养营养标准数据库。公司饲料配方师根据饲料原料市场价格变化，充分挖掘出不同产地、不同种类饲料原料的互补或替代方案，高效配制出针对不同畜禽品种、不同生长阶段精确的、经济的饲料配方，实现单位增重饲料成本最优，平衡生产效益和经济效益。

3. 疾病防治技术

公司建立了完善的疾病防治以及生物安全防控体系，可以通过及时、准确、完整的病毒抗体抗原检测体系和疫苗免疫抗体监测体系，及时掌握畜禽健康状况，制订有效的免疫程序和防疫计划。同时，公司制订了严密的生物安全制度和执行计划，规范人员、物料、车辆、畜禽个体的消毒、隔离和转移路径，杜绝生物安全危害物质接触畜禽个体。

2018 年国内发生非洲猪瘟疫情后，公司重构了生物安全防控体系。增建洗消中心，完善猪场内外清洗、消毒设施设备和物理隔离等防疫硬件配置。更新完善种猪场、服务部、合作农户及饲料厂等单位的生物安全手册。组建事业部及三级公司生物安全小组，责成相关干部深入生产一线，靠前指挥，对各级干部执行压责、履责和问责机制，确保各项生物安全操作理解与执行到位。同时还借力互联网、AI 等技术，在洗消中心安装智能监控，实现人员、物资进出两大防疫关键点的有效管控，通过上述措施不断革新、提升生物安全防护水平。

4. 养殖环保技术

公司自 2004 年起就把环保放到企业经营管理的重要位置，将“持续提升企业环保治理能力”提上了重要日程。2010 年开始，公司大力推动各级单位下属种场、饲料厂的环保整治行动，督促合作农户做好环保治理工作。目前，公司组建有广东省畜禽健康养殖与环境控制重点实验室和广东省畜禽废弃物处理与资源化利用工程技术研究中心，拥有较为全面和系统的养殖环保成套技术。

公司遵循“资源化、生态化、无害化、减量化”的原则，把清洁生产、废弃物综合利用、生态设计和可持续发展等融为一体，大力防治畜禽养殖污染，力求从源头减少污染，最大限度实现养殖业废弃物的资源化和综合利用，形成了适合不同区域特点和养殖模式的生态健康养殖模式，促进企业低碳、绿色、健康和可持续发展，助力美丽乡村建设。

报告期内，公司共投入研发经费 5.92 亿元，新立项科研项目 102 项，获得授权发明专利 43 项，实用新型专利 60 项，外观设计专利 10 项，国家计算机软件著作权 35 项。至本报告期末，公司已累计获得国家级科技奖项 8 项，省部级科技奖项 93 项，畜禽新品种 10 个（其中猪 2 个，鸡 7 个，鸭 1 个），

新兽药证书 53 项，拥有有效发明专利 276 项（其中美国发明专利 5 项）、实用新型专利 413 项，获得国家计算机软件著作权 130 项。

截至 2024 年 4 月，公司再添两个国家畜禽新品种，分别为天露黄鸡 2 号配套系、温氏麻黄鸡 3 号配套系。目前，公司获国家审定通过的黄羽肉鸡新品种已经增至 9 个，表明公司拥有丰富的黄羽肉鸡品种资源，品种培育技术行业领先。

（四）管理体系优势

公司拥有优秀的管理团队、健全的管理制度和先进的信息化管理平台，支撑公司持续健康发展。

公司核心管理团队成员平均行业从业经验超过 20 年，对行业的发展具有深刻理解，能够制定出高效务实的业务发展策略，准确地评估和应对各类行业风险。中层管理团队成员平均从业经验也有 10 年以上，在畜牧业积累了丰富的管理实践经验和技能。公司核心技术人员和骨干员工队伍通过内部培养及对外引进等多种渠道不断扩充和加强。在人才制度保障上，公司建立了行政职务和技术职称双通道人才晋升渠道，辅以位级、职级、专才优才聘用机制，使公司的管理团队和人才队伍形成合理的梯队和建制。同时，公司完善管理人员竞聘上岗制度，逐步增加竞聘选拔的比例，让真正有能力、能担当、能干事的人才进入管理团队，充分调动全体员工的积极性和创造性，营造优秀人才脱颖而出的用人环境。

公司的管理制度以业务板块和业务条线划分，形成各业务板块相对独立、各业务条线互相衔接的健全的成套制度体系，确保各管理、经营和生产事项有章可循。公司总部各职能部门和事业部职能部门作为中后台支撑制度体系的整体平稳运行。公司新进员工和新晋干部在中后台的支撑和赋能下可以在很短时间内快速胜任工作岗位。

公司建立了大数据管理中心和大数据辅助经营决策系统，通过信息化管理可以有效管控分布于全国各地的经营单元，实现充分授权和有效监督有机统一，大大提高了管理效率和成效。依托物联网技术和高度集成的标准化的 ERP 信息管理系统，公司数字流程部开发出具有行业特色和企业个性的信息管理系统，如 OA 办公系统，采购、财务和销售系统，种猪场、种鸡场和农牧设备厂管理系统，合作农户管理及结算等多个业务系统，实现对各业务全链条的高效管理。随着屠宰、生鲜项目加快布局，公司又开发了温氏畜禽交易商城、食品生鲜电商销售等平台，为未来公司开拓新领域的销售模式奠定了较好的基础。

（五）企业文化优势

公司秉承“精诚合作，齐创美满生活”的企业文化理念，兼顾了员工、股东、合作农户、客户等各方利益，符合利益相关方对美好生活的向往和期盼。公司通过激励相容、多方共赢的利益分配机制，汇集员工、股东、客户和合作农户各方力量精诚合作，各尽所能，共同推动公司持续健康发展，即使遇到行业危机，公司也能平稳前行。

一直以来，公司员工工作有保障，薪酬福利优厚，工作生活环境和谐；公司股东获得良好分红回报，合作农户获得良好合作效益。特别是经历一次次行业重大事件后，公司与合作农户、客户的合作关系更加稳定牢固，全体员工的忠诚度和工作积极性不断提高，公司的吸引力、向心力和凝聚力进一步增强。

四、主营业务分析

1、概述

报告期内，我国畜禽产量增加，供给充足。肉鸡包括白羽、黄羽和小型白羽肉鸡，总出栏数量 130.22 亿只，增幅 9.83%；生猪出栏 72,662 万头，增长 3.8%。由于市场供应充足，消费不及预期，市场价格低迷，黄羽鸡快大、中速和土鸡类品种平均价格同比分别下跌 14.50%、13.86%和 14.55%，白羽鸡平均价格同比下跌 2.40%，生猪价格同比下降 14.0%。但是，受国际环境动荡及农产品产量下降等因素影响，近几年饲料原料价格大幅上涨，2023 年玉米、豆粕现货价格比 2017 年分别增长了 64%和 44%。报告期内，市场价格的低迷、养殖成本的增加，导致肉禽、生猪养殖企业普遍亏损（详情请见本节“一、报告期内公司所处行业情况”）。

本报告期内，公司主要经营数据如下：

项目	本报告期 (万元)	上年同期 (万元)	增减变动幅度 (%)
营业总收入	8,992,109.95	8,372,511.19	7.40
营业利润	-613,707.10	611,804.92	-200.31
归属于上市公司股东的净利润	-638,966.24	528,900.51	-220.81
扣除非经常性损益后的归属于上市公司股东的净利润	-645,182.00	496,632.50	-229.91
项目	本报告期末 (万元)	上年期末 (万元)	增减变动幅度 (%)
总资产	9,289,514.01	9,808,449.69	-5.29
归属于上市公司股东的所有者权益	3,306,057.73	3,970,331.75	-16.73

主要业绩驱动因素如下：

(1) 报告期内，公司营业总收入 899.21 亿元，同比增长 7.4%，其中销售肉猪、肉鸡收入占营业总收入 90.02%，公司营业总收入增长的主要原因是肉猪、肉鸡销售收入增长，而肉猪、肉鸡收入增长的主要原因是销售数量的增长。其中，销售肉猪（含毛猪和鲜品，毛猪占 96%以上）2,626.22 万头，同比增长 46.65%，收入 462.56 亿元，同比增长 12.67%，毛猪销售均价 14.81 元/公斤，同比下降 22.26%，毛猪价格下降导致肉猪收入增长率小于销售数量增长率；销售肉鸡 11.83 亿只（含毛鸡、鲜品和熟食，毛鸡占 85%以上），同比增长 9.51%，收入 346.95 亿元，同比增长 2.21%，毛鸡销售均价 13.69 元/公斤，同比下降 11.51%，毛鸡价格下降导致肉鸡收入增长率小于销售数量增长率。

(2) 报告期内，公司不断加强基础生产管理，肉猪生产成绩持续向好，养殖成本持续降低，毛猪成本同比下降 3.44%；养鸡生产持续保持稳定，核心生产成绩指标保持良好，毛鸡成本同比下降 0.66%。但由于市场供应充足，消费不及预期，市场价格下跌（详情请见本节“一、报告期内公司所处行业情况”），公司毛猪、毛鸡销售均价与行业情况一致，均出现较大幅度下降。因此，由于毛猪、毛鸡价格下降幅度大于其成本下降幅度，最终导致公司生猪养殖业务利润出现深度亏损；养鸡业务利润同比下降，

仅实现微利。综上，虽然公司肉猪、肉鸡销售数量和销售收入增长，但由于销售价格大幅下降，从而导致报告期内归属于上市公司股东的净利润亏损较大。

（3）报告期内，公司按照企业会计准则的有关规定和要求，对消耗性生物资产和生产性生物资产执行减值测试，计提了减值准备，合计金额为 1.61 亿元，对比同期下降 14.33%。

尽管受市场行情影响，公司经营业绩出现阶段性亏损，但是公司财务状况良好，经营活动现金流量净额保持正数，公司在同行业中还是显示出较强的竞争优势，具有稳定的发展空间和发展韧性。公司对未来仍然充满信心。报告期内，公司主要开展以下五个方面工作：

一、持续稳定提升生产成绩，降低养殖成本

高度聚焦重大疾病防控工作。继续升级猪病防疫软硬件条件，推进洗消中心升级建设，逐步配套猪舍空气过滤系统安装；严防死守猪场生物安全红线，以机场安检理念逐项清查猪场进出人员及物资生物安全措施；创新开展生物安全现场巡查巡检方式，以检促改，以改促优；系统总结北方区域非洲猪瘟防控得失，因时因势优化防控策略。继续完善高繁种猪配套系，优化种猪结构，加大低效母猪、非主流品系公猪淘汰力度，提高种猪繁殖性能。全年肉猪上市率 92%，比上年提升 2 个百分点；种猪 PSY22.1，比上年增加 2.1 头。

养鸡业主要抓好“三防”工作，开展系列优化和精益生产管理，大生产继续保持高水平稳定。肉鸡上市率 94.9%，继续保持高位水平。

随着生产成绩持续向好，养殖成本持续降低，毛猪成本同比下降 3.44%，毛鸡成本同比下降 0.66%。

二、多举措协同发力，推进畜禽产品销售增量增效

报告期内，公司以市场为导向，以客户为中心，以高品质畜禽产品为保障，开发和吸引一批高价值客户与公司紧密合作。报告期内，公司与多家跨区域大型屠宰食品企业建立了紧密供销合作关系，拓宽“端对端”销售渠道。大力开展“渠道下沉”专项行动，壮大总经销商、B 端大客户群体，以优质的产品和服务，稳步提高客户合作稳定性与粘性。发挥自身产业链上下游配套优势，通过产屠联动、毛鲜联动，调节销售节奏，缓解季节性和阶段性毛鸡、毛猪销售压力，实现量价平衡、增量增效。继续强化品牌营销，提高“订单销售”、“合约销售”比例，加强产销协同，同时辅以分级销售、竞价销售等新销售模式，确保公司畜禽产品销售渠道畅通，做到量增价优，经营成果颗粒归仓。

三、发挥集中采购优势，力促降本与保供

2023 年，公司强化拓展原料供应渠道和规划布局，实现与多家 500 强粮油企业签订战略合作框架协议，全力推进战略采购，构建了安全、高效、可持续发展的供应链生态圈，保障公司原料供应安全稳定。至报告期末，饲料原料供应商对公司的授信额度约 97 亿元。公司在授信额度内充分优化账期管理，降低采购资金费用。

2023 年，饲料原料行情高位震荡、价格先高后低。公司通过加强行情研判，把控采购节奏，严格控制综合库存头寸，采取小批量多批次均衡、灵活的采购策略；同时，充分挖掘优势原料替代方案，有效降低饲料原料采购综合成本。

四、升级“公司+农户”模式，助力可持续发展

成立“公司+农户”模式研究中心，着力研究国家乡村振兴战略和共同富裕政策，结合公司产业合作模式的经验和优势，丰富“公司+农户”内涵、拓展新时期合作模式，增强农户粘性。报告期内，推广“政银企村”共建模式，参与“政银企村户”五方共建模式试点，有序推进 16 个合作项目落地。2023 年公司净增肉猪养殖面积 414 万平方米，年可饲养肉猪约 550 万头；肉鸡养殖面积 310 万平方米，年可饲养肉鸡约 1.2 亿只。公司依托“政银企村”共建模式引入村集体利益方，建立健全农户、政府、村集体与企业多方共赢的利益联结机制，是公司贯彻落实党中央“万企兴万村”重要决策的代表案例之一，同时也多开辟一条公司可持续发展的新路径。

五、相关业务经营良好

公司相关业务由专业团队进行专业化运营和管理。公司总部只对其高级管理人员任免、重大经营、重大投融资、兼并重组、重大资产处置、对外担保、关联交易等重大事项进行把控，一般经营事项充分放权并做好监督。报告期内相关业务经营情况如下：

兽药业：销售收入 22.89 亿元（含对内销售），同比增长 4.13%，其中对外销售收入 7.37 亿元，同比增长 4.86%。

农牧设备业：销售收入 10.77 亿元（含对内销售），其中对外销售收入 3.13 亿元。

食品加工业：销售鲜品鸡 1.54 亿只；预制菜 2.05 万吨；屠宰生猪 117.5 万头。

其他养殖业：销售肉鸭 4,724 万只，肉鸽 265 万只，鸡蛋 5.67 万吨。

金融投资：优化资产配置策略，健全投后管理机制，各项业务运营良好，品牌价值和市场影响力得到稳步提升。截至报告期末，持有股票市值 19.29 亿元、可转债市值 547.76 万元、基金市值 4.94 亿元。

2、收入与成本

（1）营业收入构成

营业收入整体情况

单位：元

	2023 年		2022 年		同比增减
	金额	占营业收入比重	金额	占营业收入比重	
营业收入合计	89,902,322,387.76	100%	83,708,187,230.99	100%	7.40%
分行业					
养殖行业	87,844,706,272.81	97.71%	81,242,414,814.58	97.05%	8.13%
设备制造业	312,693,049.57	0.35%	228,122,830.15	0.27%	37.07%
肉制品加工	490,921,629.71	0.55%	448,541,829.67	0.54%	9.45%
乳品行业	464,274,711.56	0.52%	1,015,689,430.76	1.21%	-54.29%
动保行业	737,322,965.03	0.82%	703,127,857.65	0.84%	4.86%
其他行业	52,403,759.08	0.06%	70,290,468.18	0.08%	-25.45%
分产品					
肉猪类	48,503,634,863.69	53.95%	42,641,693,935.86	50.94%	13.75%
肉鸡类	36,663,671,717.00	40.78%	35,581,599,764.62	42.51%	3.04%
其他养殖类	2,677,399,692.12	2.98%	3,019,121,114.10	3.61%	-11.32%
设备	312,693,049.57	0.35%	228,122,830.15	0.27%	37.07%
肉制品加工产品	490,921,629.71	0.55%	448,541,829.67	0.54%	9.45%

原奶及乳制品	464,274,711.56	0.52%	1,015,689,430.76	1.21%	-54.29%
兽药	737,322,965.03	0.82%	703,127,857.65	0.84%	4.86%
其他	52,403,759.08	0.06%	70,290,468.18	0.08%	-25.45%
分地区					
华南区域	31,827,159,458.68	35.40%	30,810,850,074.53	36.81%	3.30%
东北区域	2,193,727,936.51	2.44%	1,044,823,959.75	1.25%	109.96%
华东区域	26,924,135,148.70	29.95%	23,877,458,212.82	28.52%	12.76%
西南区域	13,624,021,417.88	15.15%	13,396,607,184.74	16.00%	1.70%
华中区域	10,966,582,861.55	12.20%	9,783,795,586.31	11.69%	12.09%
华北区域	3,071,076,026.52	3.42%	3,705,296,241.95	4.43%	-17.12%
西北区域	1,295,619,537.92	1.44%	1,089,355,970.89	1.30%	18.93%
分销售模式					
经销	89,691,799,454.46	99.77%	83,496,492,881.82	99.75%	7.42%
其他	210,522,933.30	0.23%	211,694,349.17	0.25%	-0.55%

(2) 占公司营业收入或营业利润 10%以上的行业、产品、地区、销售模式的情况

适用 不适用

单位：元

	营业收入	营业成本	毛利率	营业收入比上年同期增减	营业成本比上年同期增减	毛利率比上年同期增减
分行业						
养殖行业	87,844,706,272.81	87,468,319,905.58	0.43%	8.13%	27.22%	-14.94%
分产品						
肉猪类	48,503,634,863.69	50,318,277,056.32	-3.74%	13.75%	42.94%	-21.19%
肉鸡类	36,663,671,717.00	34,717,988,115.31	5.31%	3.04%	12.30%	-7.80%
分地区						
华南区域	31,827,159,458.68	29,740,742,943.87	6.56%	3.30%	20.51%	-13.34%
华东区域	26,924,135,148.70	26,936,200,153.99	-0.04%	12.76%	27.84%	-11.80%
华中区域	10,966,582,861.55	11,120,797,524.33	-1.41%	12.09%	34.60%	-16.96%
西南区域	13,624,021,417.88	14,252,898,019.76	-4.62%	1.70%	22.95%	-18.09%
分销售模式						
经销	89,691,799,454.46	88,946,268,996.48	0.83%	7.42%	26.08%	-14.68%

公司主营业务数据统计口径在报告期发生调整的情况下，公司最近 1 年按报告期末口径调整后的主营业务数据

适用 不适用

(3) 公司实物销售收入是否大于劳务收入

是 否

行业分类	项目	单位	2023 年	2022 年	同比增减
肉猪	销售量	万头	2,626.22	1,790.86	46.65%
	生产量	万头	2,626.22	1,790.86	46.65%
	库存量	万头			
肉鸡（不含熟食）	销售量	亿只	11.70	10.67	9.65%
	生产量	亿只	11.73	10.69	9.73%
	库存量	亿只	0.03	0.02	50.00%

相关数据同比发生变动 30% 以上的原因说明

适用 不适用

2023 年度，公司肉猪销量同比上升，主要原因是公司投苗增加。

(4) 公司已签订的重大销售合同、重大采购合同截至本报告期的履行情况

适用 不适用

(5) 营业成本构成

产品分类

单位：元

产品分类	项目	2023 年		2022 年		同比增减
		金额	占营业成本比重	金额	占营业成本比重	
肉猪类	肉猪类	50,318,277,056.32	56.44%	35,201,997,103.80	49.79%	42.94%
肉鸡类	肉鸡类	34,717,988,115.31	38.94%	30,916,639,369.95	43.73%	12.30%
其他养殖类	其他养殖类	2,432,054,733.95	2.73%	2,634,450,286.38	3.73%	-7.68%
设备	设备	266,322,665.50	0.30%	184,801,872.91	0.26%	44.11%
肉制品加工产品	肉制品加工产品	446,810,644.53	0.50%	402,654,948.53	0.57%	10.97%
原奶及乳制品	原奶及乳制品	465,195,215.67	0.52%	899,563,210.88	1.27%	-48.29%
兽药	兽药	450,540,867.35	0.51%	443,728,268.53	0.63%	1.54%
其他	其他	49,625,228.34	0.06%	13,022,681.47	0.02%	281.07%
合计		89,146,814,526.97	100.00%	70,696,857,742.45	100.00%	26.10%

说明

无

(6) 报告期内合并范围是否发生变动

是 否

本年度新增纳入合并财务报表范围的公司有 12 家控股公司，其中 8 家为新设立的公司，4 家为收购并入的公司；本年度不再纳入合并财务报表范围有 14 家公司，其中 9 家控股公司已注销，3 家控股公司因股权转让而丧失控制权，2 家控股公司因变更权力机构而丧失控制权。具体情况见“第十节 财务报告/九、合并范围的变更”之说明。

(7) 公司报告期内业务、产品或服务发生重大变化或调整有关情况

适用 不适用

(8) 主要销售客户和主要供应商情况

公司主要销售客户情况

前五名客户合计销售金额（元）	3,357,295,317.96
前五名客户合计销售金额占年度销售总额比例	4.34%
前五名客户销售额中关联方销售额占年度销售总额比例	0.00%

公司前 5 大客户资料

序号	客户名称	销售额（元）	占年度销售总额比例
----	------	--------	-----------

1	第一名	1,010,403,518.28	1.31%
2	第二名	796,070,125.03	1.03%
3	第三名	617,759,676.76	0.80%
4	第四名	469,890,870.97	0.61%
5	第五名	463,171,126.92	0.60%
合计	--	3,357,295,317.96	4.34%

主要客户其他情况说明

适用 不适用

公司主要供应商情况

前五名供应商合计采购金额（元）	21,405,554,535.68
前五名供应商合计采购金额占年度采购总额比例	32.44%
前五名供应商采购额中关联方采购额占年度采购总额比例	0.00%

公司前 5 名供应商资料

序号	供应商名称	采购额（元）	占年度采购总额比例
1	第一名	6,402,966,967.86	9.70%
2	第二名	5,151,459,047.84	7.81%
3	第三名	4,370,543,286.47	6.62%
4	第四名	3,021,859,450.42	4.58%
5	第五名	2,458,725,783.09	3.73%
合计	--	21,405,554,535.68	32.44%

主要供应商其他情况说明

适用 不适用

3、费用

单位：元

	2023 年	2022 年	同比增减	重大变动说明
销售费用	906,787,869.86	812,305,165.24	11.63%	
管理费用	4,412,741,489.20	4,373,546,241.46	0.90%	
财务费用	1,212,869,121.41	1,816,117,683.53	-33.22%	利息支出和汇兑损益减少
研发费用	591,872,341.87	531,740,714.46	11.31%	

4、研发投入

适用 不适用

主要研发项目名称	项目目的	项目进展	拟达到的目标	预计对公司未来发展的影响
畜禽产品质量安全监管新技术研究及平台的建立与应用	项目拟开展相关危害生物识别机制研究、兽药代谢消除规律与安全控制机理等基础研究，同时对高通量、多组分等新型检测关键技术、非定向筛查技术、食品安	自主建立肌肉、肝脏等组织中 50 种激素残留检测方法；建立微生物检测方法并应用于预制菜、鲜品和乳品等质量监测。	构建国内外先进的食品安全标准体系、统一的追溯预警体系、全链条的过程控制体系。	构建国内外先进的食品安全标准体系、统一的追溯预警体系、全链条的过程控制体系、进一步完善食品安全监管保障技术体系。

	全信息化管理技术进行系统研究，建立仪器检测的精确质量数据库及相对应的定性定量模型，开发智能化、高通量的快速检测技术及配套设备，进一步完善食品安全监管保障技术体系。			
畜禽粪污农田安全消纳与高效资源化利用	针对规模化猪场沼气工程产生的大量沼液利用出路困难等现实问题，将农田种植业与畜禽养殖业有机结合。通过研究沼液脱毒除臭以及有害微量养分的消除技术，实现前端“无害化低耗处理”；同时，培育适于全国不同区域环境特点的强抗逆性高值作物品种，通过测土配方施肥技术及物联网精准还田技术，实现末端“资源化高值利用”；建立沼液还田技术标准体系、形成养殖粪污生物协同农田原位安全消纳新技术，并在西北、东北、华北及西南、华南等区域建立有代表性、具特色的猪场沼液安全利用示范基地 10-15 个。	新建资源化利用示范基地 6 个，面积超 2500 亩，区域性畜禽粪污综合利用率达 85% 以上，东北和江苏养猪公司首次实现饲料回用种养闭环，云南养猪公司基本实现 100% 种养结合	实现种养结合。	实现种养结合，降低畜禽粪污的处理成本和种植成本，预计每吨畜禽粪污处理成本和每亩地种植成本减少 300 元以上，推动畜禽粪污资源化利用。
高效番鸭配套系的培育	项目拟通过对白羽番鸭的两个母系 N103 和 N104 品系的繁殖性能包括开产日龄、产蛋数进行遗传改良，提高种鸭的产蛋性能，同时对这两个品系的持续受精力进行选择，在保障受精率稳定的前提下，有效延长输精间隔，降低输精频次，降低种苗生产成本。对父系 N101 品系以及合成的黑番鸭快大父系的生长速度、羽毛发育、饲料转化效率开展持续高强度选择，提升配套肉鸭的生长性能，降低料重比，降低肉鸭生产成本。	按照既定的方案开展 9 个鸭品系的选育；开展白羽番鸭、黑羽番鸭、半番鸭、麻鸭与主要社会同类产品性能对比试验，公司培育的白羽番鸭、黑羽番鸭、半番鸭、快大型麻鸭等几个品种在生长速度、料比等方面较社会同类产品有一定竞争优势；核心群的遗传进展会在商品代体现，随着核心群持续选育，商品代的性能也会持续提升。	进一步改良现有番鸭配套系。	对番鸭品种的生长、繁殖等性状的遗传性能进行进一步改良和提升，降低生产成本、提升盈利水平。
高产优质瘦肉型猪专门化品系选育及配套	以高产、高效、适合大体重上市的瘦肉型	持续开展了 W64、W65、W67、S29 等 8	选育出适应不同区域市场需求、各具特色	选育适应不同区域市场需求、各具特色的

系筛选	猪为育种方向，以产仔数高、饲料转化率高、生长速度快、瘦肉率高、肉质优良和体型高长等为育种目标，开展瘦肉型猪选育。结合当前实际情况，分阶段开展 4 个父系和 4 个母系等 8 个专门化品系的选育工作，并筛选符合华南、西南、及北方市场需求的杂交配套组合 2-3 个；此外，育种技术方面，全基因组选择技术及智能测定技术应用达到国内领先、国际先进水平，并通过提高选种准确性，加快核心群遗传进展。	个专门化品系选育，多个品系完成两点布局，8 个品系遗传进展达到 8.46%。	的多个瘦肉型猪专门化品系和多种瘦肉型猪杂交配套组合。	多个瘦肉型猪专门化品系和多种瘦肉型猪杂交配套组合；突破种猪基因组选择和性能测定等育种关键技术，引领公司种猪产业更好发展。
畜禽鲜品品质改善技术研究及深加工产品开发	本专项首先研究黄羽肉鸡宰前、宰中及宰后影响产品品质的关键环节，降低生产成本，提高鲜品品质及货架期；同时研究屠宰加工猪肉品质控制关键技术，提升猪肉品质与安全水平，促进食品生产向智能化发展；项目通过研发畜禽副产物综合利用技术，开发屠宰加工副产品，提升产品附加值和头（只）均毛利水平；开发家禽高附加值产品基础上突破关键技术，研究关键加工技术对产品品质的影响，提升产品品质。	报告期内已结题。项目通过利用高压低温等离子（CPCS）设备对冰鲜鸡块进行杀菌处理，使黄羽肉鸡分割产品货架期延长 2 天，调整电击晕参数，肉鸡屠宰次品率降幅达 7.3%；开发 7 个熟食新单品。	改善鲜肉、熟食产品品质，开发屠宰加工副产品提升产品附加值。	突破鲜肉品质改善与控制、熟食产品改善和畜禽产品加工与副产物综合利用等关键技术，研发具有市场高认可度、高美誉度的产品。
猪无抗日粮配制技术优化研究与应用	本项目旨在遴选替代抗效果好的添加剂组合，并探索低蛋白氨基酸平衡无抗日粮配制技术，进一步从饲料原料品种的选择和清洁、饲料配方结构的优化以及不同阶段配方结构的衔接等方面梳理形成综合性的无抗日粮配制技术方案。	报告期内已结题。项目通过优化理想氨基酸模型水平，增补平衡色氨酸、缬氨酸、异亮氨酸比例，氨基酸平衡数量由 4 种增至 6 种；确定了平衡 6 种氨基酸模式下，教保料的适宜能量、赖氨酸以及赖能比水平；扩充乳仔猪专用原料数据库和完善原料质量标准，可用蛋白源由 5 种丰富至 10 种；开发了 1 套 311 转 312Q 料抗转料腹	开发出高性价比的猪用饲料无抗方案。	可开发出高性价比的猪用饲料无抗方案，显著提升猪群健康度和生长速度。

		泻添加剂方案。理想氨基酸模型成果、蛋白源和抗转料腹泻方案已在猪业各部全面应用。		
畜禽舍臭气防控技术研究与应用	本项目分析及识别减排的肠道菌群特征及标记性代谢物，并利用组学分析技术，实现养殖废气的源头减排，同时，建立畜禽养殖恶臭组分的鉴定方法，研究不同畜禽舍、粪便好氧发酵工艺产生的恶臭气体的排放特征，研发针对性的畜禽舍除臭技术、主流粪便工艺高效可行的除臭技术。另一方面构建“物理-化学-生物”联合除臭工艺，形成国内领先水平的畜禽舍风机末端标配除臭方案和运行方案 1-2 套。	建立猪舍标准化除臭技术工艺和运行管理办法 2 套、标准图纸 2 套，新建成示范场 4 个，氨、硫化氢去除率达 98% 以上。	解决畜禽舍臭气。	提高畜禽舍综合臭气水平。
禽重要种源性疾病预防净化技术研究与应用	研究白血病毒、白痢沙门氏菌垂直传播、水平传播规律，确定疾病净化关键点，提高白血病毒和白痢沙门氏菌检测灵敏度，优化净化方案，同时系统研究空栏期、养殖环境、饮水、饲料、蚊蝇、老鼠、孵化厂操作等环节对白血病毒、白痢沙门氏菌传播影响，降低净化鸡群发生二次污染，保障种群持续净化效果。	完成全年白血病毒流行病学调查与分析；完成循环品系白血病毒排毒规律研究；完成不同厂家试剂盒对各类样品平行对比；建立多种快速检测胎粪中鸡白痢沙门氏菌的方法。	从源头上解决禽白血病、白痢沙门氏菌两种重要种源性疾病预防。	疾病净化有助于提高鸡苗质量，使鸡更“好养”，提升公司养鸡业竞争力。
增强型分析智能化营销与风控应用	通过研究和建立大数据增强型分析技术与应用，将公司业务数据价值应用于智能营销和智能风控，支撑公司各单位销售决策	养禽精准营销推荐，实现 2 个营销推荐场景打通商城应用；新增 1-2 个区域公司毛鸡品种布局定制化规划版本；推动已有风险场景复盘总结并推动流程优化等措施降低风险，持续监控风险结果；新增 3 个猪/禽业风控场景监控。	通过数据分析实现智慧营销、智慧风险管控，实现“全渠道协同营销”。	防控公司内外部经营风险，实现降本增效。
精准通风工艺在猪舍中的应用研究	本项目将在不同地域环境不同猪阶段所需的最小精准通风量方面进行研究，为未来猪场建设和设备采购提供依据。	通过建立模型的分析计算，完成育肥和母猪的精准通风风量设计。	提高猪舍环境质量，促进 PSY、料肉比等生产成绩提升。	降低投资和使用成本，提高养殖成绩。

纯种场、扩繁场猪伪狂犬病净化技术与推广应用	形成猪伪狂犬病净化方案并推广应用，提升防控水平，降低因猪伪狂犬病导致的母猪流产率、仔猪死淘率，有效提升生产成绩，降低猪苗成本。	开展不同猪场毒株基因型及分布规律研究。	实现猪伪狂犬病净化，提升生产成绩。	降低猪苗成本。
节能环保控-热回收工艺在北方猪舍的应用研究	冬季北方猪舍取暖费用高，猪舍内通风质量差是目前普遍存在的现象。通风与取暖是一对矛盾体。如何降低因通风造成的热能损失，是提高猪舍内通风量、提高空气质量环境的关键，是降低冬季生产成本，确保冬季生产稳定的重要举措。本项目将在猪舍废气余温热回收方面展开研究。	完成实验舍带猪运行以及节能数据收集分析。	冬季取暖能耗降低50%以上且猪舍空气质量得到改善。	降低生产成本，实现北方猪舍冬季健康低碳养殖。
天露白番父母代种鸭产蛋期日粮能量蛋白适宜水平研究	本试验通过设计不同能量、蛋白和氨基酸水平饲料，比较其对当前配套系种鸭在当前养殖模式下产蛋性能和孵化性能的影响，从而对天露白番父母代种鸭营养标准进行优化。	完成一批次试验，数据表明平衡多种氨基酸后，粗蛋白水平可降低1-2%，对生产成绩没有负面影响。	至少有一个试验组的产蛋率和入孵率等于或优于对照组，且配方成本具有优势。	充分发挥种鸭的产蛋性能，提高产蛋率和蛋品质量，有效控制饲料成本。
饲料原料近红外定性模型的建立与应用	本项目拟通过建立常用原料近红外定性模型，对进厂原料进行定性批检，达到有效的排查出异常原料的目的。	建立了常用的60种饲料原料近红外定性模型。	建立一种科学的、客观的和有效的原料定性判定方法，能够对原料是否正常起到快速筛选作用。	防止掺假、掺杂原料对生产带来的危害。

公司研发人员情况

	2023年	2022年	变动比例
研发人员数量（人）	1,694	1,663	1.86%
研发人员数量占比	3.20%	3.37%	-0.17%
研发人员学历			
本科	675	669	0.90%
硕士	361	317	13.88%
博士	72	67	7.46%
大专及以下	586	610	-3.93%
研发人员年龄构成			
30岁以下	424	487	-12.94%
30~40岁	892	794	12.34%
40岁以上	378	382	-1.05%

近三年公司研发投入金额及占营业收入的比例

	2023年	2022年	2021年
研发投入金额（元）	591,872,341.87	531,740,714.46	603,407,533.78
研发投入占营业收入比例	0.66%	0.64%	0.93%

研发支出资本化的金额 (元)	0.00	0.00	0.00
资本化研发支出占研发投入的比例	0.00%	0.00%	0.00%
资本化研发支出占当期净利润的比重	0.00%	0.00%	0.00%

公司研发人员构成发生重大变化的原因及影响

适用 不适用

研发投入总额占营业收入的比重较上年发生显著变化的原因

适用 不适用

研发投入资本化率大幅变动的原因及其合理性说明

适用 不适用

5、现金流

单位：元

项目	2023 年	2022 年	同比增减
经营活动现金流入小计	91,404,443,699.63	85,821,388,066.65	6.51%
经营活动现金流出小计	83,810,507,854.20	74,746,860,475.72	12.13%
经营活动产生的现金流量净额	7,593,935,845.43	11,074,527,590.93	-31.43%
投资活动现金流入小计	9,845,057,246.42	11,598,422,134.79	-15.12%
投资活动现金流出小计	13,159,721,735.35	17,361,217,656.57	-24.20%
投资活动产生的现金流量净额	-3,314,664,488.93	-5,762,795,521.78	42.48%
筹资活动现金流入小计	12,187,887,705.93	9,768,791,549.70	24.76%
筹资活动现金流出小计	16,763,687,527.42	18,993,442,171.73	-11.74%
筹资活动产生的现金流量净额	-4,575,799,821.49	-9,224,650,622.03	50.40%
现金及现金等价物净增加额	-293,694,307.29	-3,897,618,238.98	92.46%

相关数据同比发生重大变动的主要影响因素说明

适用 不适用

经营活动产生的现金流量净额同比减少 31.43%，主要原因是虽然主产品销量增加，销售收入有所增长，但销售价格同比大幅度下降，价格下降幅度大于养殖成本下降幅度，产品毛利率下降，导致现金净流量减少。

投资活动产生的现金流量净额同比增加 42.48%，主要原因是减少购买理财产品导致现金流出减少。

筹资活动产生的现金流量净额同比增加 50.40%，主要原因是本期根据资金需求增加了债务融资，同时偿还债务融资同比减少，导致现金净流量增加。

报告期内公司经营活动产生的现金净流量与本年度净利润存在重大差异的原因说明

适用 不适用

报告期内，公司计提资产减值准备、处置长期资产损益和财务费用等事项影响本期净利润，但不影响本期经营性现金流，详见财务报告现金流量表补充资料。

五、非主营业务情况

适用 不适用

六、资产及负债状况分析

1、资产构成重大变动情况

单位：元

	2023 年末		2023 年初		比重增减	重大变动说明
	金额	占总资产比例	金额	占总资产比例		
货币资金	4,266,001,286.23	4.59%	4,265,515,906.85	4.35%	0.24%	
应收账款	521,276,466.53	0.56%	537,985,656.11	0.55%	0.01%	
合同资产	51,214,037.01	0.06%	15,577,319.86	0.02%	0.04%	
存货	20,335,660,530.71	21.89%	20,388,326,002.09	20.79%	1.10%	
投资性房地产	77,131,313.40	0.08%	77,053,528.71	0.08%	0.00%	
长期股权投资	1,358,791,630.96	1.46%	934,037,393.98	0.95%	0.51%	
固定资产	34,372,393,828.61	37.00%	35,076,817,084.24	35.76%	1.24%	
在建工程	3,500,702,902.20	3.77%	3,833,776,838.51	3.91%	-0.14%	
使用权资产	7,903,570,968.80	8.51%	7,749,314,994.60	7.90%	0.61%	
短期借款	2,474,531,408.03	2.66%	1,088,696,429.18	1.11%	1.55%	短期商业银行借款增加
合同负债	371,409,634.74	0.40%	334,776,992.54	0.34%	0.06%	
长期借款	7,597,111,445.67	8.18%	10,152,951,502.96	10.35%	-2.17%	偿还长期借款、调整长期借款至一年内到期的非流动负债
租赁负债	6,105,559,560.75	6.57%	5,907,513,883.44	6.02%	0.55%	
其他应付款	9,757,766,106.69	10.50%	8,301,289,405.26	8.46%	2.04%	应付专业户款增加
应付债券	9,948,752,641.94	10.71%	12,402,766,899.17	12.64%	-1.93%	公司债回售
生产性生物资产	4,891,153,465.26	5.27%	5,891,122,722.16	6.01%	-0.74%	
应付票据	3,633,769,560.88	3.91%	1,752,732,500.66	1.79%	2.12%	票据业务增加

境外资产占比较高

适用 不适用

2、以公允价值计量的资产和负债

适用 不适用

单位：元

项目	期初数	本期公允价值变动损益	计入权益的累计公允价值变动	本期计提的减值	本期购买金额	本期出售金额	其他变动	期末数
金融资产								

1.交易性金融资产 (不含衍生金融资产)	8,390,789.9 87.08	- 450,041,66 0.83			2,152,881.6 00.02	2,588,788.0 68.95		7,663,710.6 11.41
4.其他权益工具投资	457,640.37 9.98		33,979,809. 31			496,845.75 5.51		
金融资产小计	8,848,430.3 67.06	- 450,041,66 0.83	33,979,809. 31		2,152,881.6 00.02	3,085,633.8 24.46		7,663,710.6 11.41
上述合计	8,848,430.3 67.06	- 450,041,66 0.83	33,979,809. 31		2,152,881.6 00.02	3,085,633.8 24.46		7,663,710.6 11.41
金融负债	0.00	- 61,529,175. 00						61,529,175. 00

其他变动的内容

无

报告期内公司主要资产计量属性是否发生重大变化

是 否

3、截至报告期末的资产权利受限情况

单位：元

项目	期末账面价值	受限原因
货币资金	141,894,129.66	保证金和存放中央银行法定准备金
存货	44,373,876.55	与政府协定的储备肉
固定资产	107,211,575.72	融资租入、借款抵押
投资性房地产	9,735,126.38	借款抵押
合计	303,214,708.31	

说明：

河南省新大牧业股份有限公司以截止 2023 年 12 月 31 日账面价值为 25,125,716.18 元的房屋建筑物、房产作为抵押物向交通银行郑州黄河路支行借款 40,000,000.00 元。

广东南牧新材料科技有限公司以截止 2023 年 12 月 31 日账面价值为 31,318,245.34 元的筠塑厂房 1 期作为抵押物向中国农业银行股份有限公司新兴县支行借款 17,750,000.00 元。

河南新大司马养殖有限公司作为承租人，以售后回租形式向浙江浙银金融租赁股份有限公司融资，融资总金额人民币 82,000,000.00 元，起租日为 2022 年 11 月 30 日，租赁期 30 个月，售后回租标的物为截止 2023 年 12 月 31 日账面价值为 60,502,740.58 元的义马一、二场设备设施等猪场相关固定资产。

中山温氏晶宝食品有限公司与广东省粮食和物资储备局签订 2700 吨冻猪储备肉合同，合同期 2021 年 4 月 10 日至 2024 年 4 月 9 日，期间可以正常轮换，但是必须保持 2700 吨储备肉在库中；与中山市发展和改革局签订 400 吨冻猪储备肉合同，合同期 2023 年 5 月 17 日至 2024 年 5 月 16 日，期间可以正常轮换，但是必须保持 400 吨储备肉在库中。截至 2023 年 12 月 31 日对应储备肉的账面价值为 44,373,876.55 元。

七、投资状况分析

1、总体情况

适用 不适用

报告期投资额（元）	上年同期投资额（元）	变动幅度
4,364,878,302.07	4,808,064,925.58	-9.22%

2、报告期内获取的重大的股权投资情况

适用 不适用

3、报告期内正在进行的重大的非股权投资情况

适用 不适用

4、金融资产投资

(1) 证券投资情况

适用 不适用

单位：元

证券品种	证券代码	证券简称	最初投资成本	会计计量模式	期初账面价值	本期公允价值变动损益	计入权益的累计公允价值变动	本期购买金额	本期出售金额	报告期损益	期末账面价值	会计核算科目	资金来源
境内外股票	300775	三角防务	251,505.90	公允价值计量	1,372,361.94	371,437.75	-8.80		9,837,924.37	-360,237.95	998,674.58	交易性金融资产	自有资金
基金	/	同茂定增2号	500,000.00	公允价值计量	337,610.80	68,282,047.88				-39,096,336.86	434,328.75	其他非流动金融资产	自有资金
境内外股票	688543	国科军工	71,400,000.00	公允价值计量	126,744,117.76	166,562,465.23				166,562,465.23	293,306,582.99	交易性金融资产	自有资金
境内外股票	001328	登康口腔	55,000,000.00	公允价值计量	59,634,143.59	141,099,752.38				147,373,892.38	200,733,895.97	其他非流动金融资产	自有资金
境内外股票	301355	南王科技	49,759,998.40	公允价值计量	62,057,600.00	67,261,685.59				69,483,114.09	129,319,285.59	交易性金融资产	自有资金
境内	00133	永顺	59,53	公允	227,1	-			23,44	-	126,9	交易	自有

外股票	8	泰	8,784.29	价值计量	01,492.80	89,131,642.85			7,783.11	76,071,257.84	08,634.24	性金融资产	资金
境内外股票	301397	溯联股份	30,240,000.00	公允价值计量	55,609,259.69	66,795,125.66				66,795,125.66	122,404,385.35	交易性金融资产	自有资金
基金	/	温鑫增利2号	29,775,765.71	公允价值计量	34,894,266.81	1,191,795.70			1,642,263.65	1,413,416.05	34,665,419.21	交易性金融资产	自有资金
境内外股票	002996	硕博合金	14,549,500.00	公允价值计量	65,280,300.00	-23,003,692.00			22,250,935.84	-11,002,756.16	31,776,108.00	交易性金融资产	自有资金
境内外股票	003006	百亚股份	3,905,194.00	公允价值计量	241,829,672.99	-169,132,107.92			276,765,109.50	56,017,955.82	17,503,009.31	交易性金融资产	自有资金
期末持有的其他证券投资			31,746,047.86	--	760,195,156.03	-150,009,777.69	-44,826,395.89	235,246,204.53	807,475,845.56	20,252,472.97	38,033,515.35	--	--
合计			1,097,421,191.16	--	3,343,318,758.31	-428,086,202.58	-44,826,395.89	235,246,204.53	1,141,419,862.03	41,490,135.71	2,427,654,177.97	--	--
证券投资审批董事会公告披露日期	2024年04月29日												

(2) 衍生品投资情况

适用 不适用

公司报告期不存在衍生品投资。

5、募集资金使用情况

适用 不适用

(1) 募集资金总体使用情况

适用 不适用

单位：万元

募集年份	募集方式	募集资金总额	募集资金净额	本期已使用募集资金总额	已累计使用募集资金总额	报告期内变更用途的募集资金总额	累计变更用途的募集资金总额	累计变更用途的募集资金总额比例	尚未使用募集资金总额	尚未使用募集资金用途及去向	闲置两年以上募集资金金额
2011年	公开发行人民币普通股	147,400	141,271.09	6,450.1	147,066.07	16,896.82	16,896.82	11.46%	10,507.2	除用于现金管理外，其他暂未使用	0

										的募集资金均存放在公司募集资金专户。	
2021 年	向不特定对象发行可转换公司债券	929,700	922,245.92	51,602.24	507,310.84	79,700	335,101.87	36.04%	430,435.32	除用于现金管理及用闲置募集资金暂时补充流动资金外,其他暂未使用的募集资金均存放在公司募集资金专户。	0
合计	--	1,077,100	1,063,517.01	58,052.34	654,376.91	96,596.82	351,998.69	32.68%	440,942.52	--	0

募集资金总体使用情况说明

①承接大华农首次公开发行募集资金

大华农经中国证券监督管理委员会“证监许可[2011]236号”文核准,向社会公开发行人民币普通股(A股)6,700万股,每股面值人民币1.00元,每股发行价为人民币22.00元,募集资金总额为人民币1,474,000,000.00元,扣除发行费用人民币61,289,100.00元,实际募集资金净额为人民币1,412,710,900.00元。上述募集资金已于2011年3月2日全部到位,经广东正中珠江会计师事务所有限公司验证,出具了广会所验字【2011】第09006040235号验资报告。

2015年9月29日根据中国证券监督管理委员会“证监许可[2015]2217号文”《关于核准广东温氏食品集团股份有限公司吸收合并广东大华农动物保健品股份有限公司的批复》,广东温氏食品集团股份有限公司(已于2018年8月15日更名为温氏食品集团股份有限公司,以下简称“公司”)以换股方式吸收合并大华农。公司作为存续公司承接大华农的全部资产、负债、业务、人员、合同及其他一切权利与义务。大华农募集资金专户结余的资金相应由公司承接。

截至2023年12月31日,公司累计直接投入项目运用的募集资金1,290,660,686.3元(其中包括以募集资金置换预先已投入募集资金投资项目的自筹资金93,000,039.41元),补充流动资金180,000,000.00元,累计已使用募集资金1,470,660,686.3元,尚未使用的募集资金余额(包含利息收入、银行手续费、理财收益等)为105,072,043.68元(其中募集资金专户余额为5,072,043.68元,暂时闲置募集资金购买尚未到期的理财产品余额为100,000,000.00元)。

②向不特定对象发行可转换公司债券募集资金

经中国证券监督管理委员会《关于同意温氏食品集团股份有限公司向不特定对象发行可转换公司债券注册的批复》(证监许可[2021]439号)同意注册,公司于2021年3月29日发行可转换公司债券92,970,000张,发行价格为每张100元,募集资金总额为人民币9,297,000,000.00元,扣除承销保荐费70,000,000.00元后已由主承销商中国国际金融股份有限公司于2021年4月2日汇入公司募集资金监管账户。致同会计师事务所(特殊普通合伙)已对募集资金到账情况进行了验资,并出具了致同验字(2021)第440C000158号《验资报告》。另减除审计验资费用、律师费用、资信评级费用、发行手续费、信息披露费及其他费用后,公司本次募集资金净额为人民币9,222,459,185.00元。

截至2023年12月31日,公司累计直接投入项目运用的募集资金2,364,108,396.99元(其中包括以募集资金置换预先已投入募集资金投资项目的自筹资金951,506,335.16元),补充流动资金2,709,000,000.00元,累计已使用募集资金5,073,108,396.99元,尚未使用的募集资金余额(包含利息收入、银行手续费、理财收益等)为4,304,353,171.58元(其中募集资金专户余额为104,353,171.58元,暂时闲置募集资金临时补充流动资金3,500,000,000.00元,暂时闲置募集资金购买尚未到期的理财产品余额为700,000,000.00元)。

(2) 募集资金承诺项目情况

适用 不适用

单位:万元

承诺投资项目和超募资金投向	是否已变更项目(含部分变更)	募集资金承诺投资总额	调整后投资总额(1)	本报告期投入金额	截至期末累计投入金额(2)	截至期末投资进度(3) = (2)/(1)	项目达到预定可使用状态日期	本报告期实现的效益	截止报告期末累计实现的效益	是否达到预计效益	项目可行性是否发生重大变化
1、承诺投资项目											
(1) 承接大华农首次公开发行募集资金											
高致病性禽流感疫苗产业化技术改造项目	否	10,000	10,000	0	9,367.04	93.67%	2014年12月31日	7,718.58	88,311.68	是	否
家禽多联系列灭活疫苗产业化技术改造项目	否	7,000	7,000	0	4,510.49	64.44%	2013年10月30日	918.05	11,470.38	是	否
猪蓝耳病活疫苗产业化技术改造项目	否	7,000	7,000	0	5,694.6	81.35%	2013年06月30日	4,142.79	27,593.56	否	否
年生产8000吨中兽药产业化技术改造项目	否	7,000	7,000	0	6,595.65	94.22%	2015年12月31日	1,819.44	27,006.48	否	否
动物保健品营销网络建设及改造项目	否	6,000	6,000	0	616.45	10.27%	项目已终止	0	-98.91	项目已终止	是
动物疫苗工程研发中心技术改造项目	否	6,000	6,000	0	4,778.79	79.65%	2014年12月31日	0		不直接产生效益	否
(2) 向不特定对象发行可转换公司债券募集资金											
崇左江洲温氏畜牧有限公司一体化生猪养殖项目一期	是	121,100	0	0	0	0.00%	项目已终止	0		项目已终止	是
崇左江城温氏畜牧有	否	87,000	87,000	14.61	16,299.52	18.74%	项目已终止	0		项目已终止	是

限公司一体化生猪养殖项目一期											
营山温氏畜牧有限公司一体化生猪养殖项目一期	是	29,400	0	0	0	0.00%	项目已终止	0		项目已终止	是
冠县温氏畜牧有限公司一体化生猪养殖项目一期	否	45,900	45,900	0	8,546.66	18.62%	项目已终止	0		项目已终止	是
禹城温氏畜牧有限公司生猪养殖一体化项目一期	否	55,900	55,900	0	2,670.16	4.78%	项目已终止	0		项目已终止	是
北安温氏畜牧有限公司生猪产业化项目一期	是	34,900	0	0	0	0.00%	项目已终止	0		项目已终止	是
北票温氏康宝肉类食品有限公司年100万头生猪屠宰项目	否	22,000	22,000	377.19	13,286.06	60.39%	2024年12月31日	0		项目未完工	否
道县温氏畜牧有限公司蚣坝种猪场建设项目	否	7,000	7,000	0.53	6,961.75	99.45%	2024年06月30日	0		项目未完工	否
万荣温氏畜牧有限公司东丁王种猪场项目	否	10,000	10,000	0	10,000	100.00%	2020年12月02日	-2,021.75	-709.39	否	否
垣曲温氏畜牧	否	5,000	5,000	5.99	4,020.46	80.41%	2020年12月	-1,701	-1,914.0	否	否

有限公司华峰种猪场项目							03日		9		
王道元养殖小区项目	否	7,000	7,000	232.81	6,644.8	94.93%	2021年06月30日	- 1,427.49	- 1,086.12	否	否
灵宝温氏禽业有限公司养殖项目	否	11,000	11,000	1,222.85	8,084.07	73.49%	2023年12月31日	0		否	否
无为一体化养殖屠宰项目	否	30,000	30,000	603.63	21,529.62	71.77%	2023年12月31日	0		否	否
苍梧一体化养殖项目	否	32,400	32,400	5,951.46	30,911.01	95.40%	2023年12月31日	0		否	否
梧州市温氏农牧有限公司胜洲蛋鸡场扩建项目	否	26,000	26,000	1,755.33	16,621.07	63.93%	2024年06月30日	0		项目未完工	否
灌南温氏食品有限公司白羽肉鸡养殖项目	否	14,200	14,200	0	14,200	100.00%	2021年09月30日	369.39	- 2,677.75	否	否
崇左温氏畜牧有限公司肉鸭一体化养殖项目	是	113,000	42,998.13	154.94	25,049.71	58.26%	项目已终止	0		项目已终止	是
江永温氏畜牧有限公司大同养殖小区	否		7,000	0	0	0.00%	项目已终止			项目已终止	是
吉安县温氏畜牧有限公司大冲养殖小区一期	否		6,000	953.38	953.38	15.89%	2024年12月31日			项目未完工	否
曲靖市沾益区温氏畜牧有限公司亮	否		19,000	0	0	0.00%	项目已终止			项目已终止	是

泉育肥场建设 项目											
东方温氏畜牧有限公司代龙坡高效养殖小区	否		6,300	0	0	0.00%	项目已终止			项目已终止	是
桂林温氏畜牧有限公司下圩村温氏智慧生态养殖小区	否		3,800	159.45	159.45	4.20%	2025 年 12 月 31 日			项目未完工	否
弥勒温氏畜牧有限公司五山养殖小区	否		7,600	0	0	0.00%	项目已终止			项目已终止	是
滁州温氏畜牧有限公司方岗养殖小区	否		13,000	0	0	0.00%	项目已终止			项目已终止	是
洪湖温氏畜牧有限公司大树养殖小区	否		2,100	0	0	0.00%	项目已终止			项目已终止	是
洪湖温氏畜牧有限公司团丰养殖小区	否		3,500	1,192.34	1,192.34	34.07%	2024 年 12 月 31 日			项目未完工	否
咸宁温氏畜牧有限公司黄祠养殖小区	否		3,500	0	0	0.00%	2024 年 12 月 31 日			项目未完工	否
松滋温氏畜牧有限公司牛长岭养殖小区	否		4,500	0	0	0.00%	2024 年 12 月 31 日			项目未完工	否
天津温氏畜牧有限公司	否		7,500	0	0	0.00%	项目已终止			项目已终止	是

司李庄养殖小区											
宿迁温氏畜牧有限公司黄岗养殖小区	否		7,000	0	0	0.00%	项目已终止			项目已终止	是
咸宁市贺胜温氏禽畜有限公司黎首高效种鸡场项目	否		15,400	1,691.05	1,691.05	10.98%	2024年12月31日			项目未完工	否
渠县温氏畜牧有限公司铁垭种鸡场项目	否		11,000	5,737.63	6,125.23	55.68%	2025年06月30日			项目未完工	否
宾阳温氏畜牧有限公司高效养殖小区项目	否		18,500	1,747.34	1,841.56	9.95%	2024年12月31日			项目未完工	否
南宁温氏佳丰食品有限公司宾阳屠宰厂项目	否		8,700	0	0	0.00%	项目已终止			项目已终止	是
灌南温氏食品有限公司肉鸡六场项目	否		10,000	459.87	459.87	4.60%	2024年12月31日			项目未完工	否
云南温氏晶华食品有限公司100万头生猪屠宰项目	否		10,000	1,992.35	8,765.62	87.66%	2024年06月30日			项目未完工	否
滁州温氏晶宝食品有限公司生猪屠宰项目	否		14,500	8,082.47	11,130.43	76.76%	2025年06月30日			项目未完工	否
水台奄	否		6,500	0	0	0.00%	项目已			项目已	是

村育种科研中心及产业化项目							终止			终止	
南雄市温氏生态养殖有限公司鱼鲜种猪场改建工程项目	否		8,000	2,578.22	2,578.22	32.23%	2024年06月30日			项目未完工	否
怀集广东温氏畜禽有限公司长安镇西山养殖场	否		3,500	0	0	0.00%	2026年06月30日			项目未完工	否
蓝山温氏畜牧有限公司厚冲现代生猪养殖小区建设项目	否		7,000	35	35	0.50%	2025年06月30日			项目未完工	否
诏安温氏家禽有限公司坪路岭尾肉鸡生态饲养小区	否		2,400	1,475.08	1,475.08	61.46%	2024年06月30日			项目未完工	否
湖州温氏东林镇高效种鸡场项目	否		10,000	4,395.76	4,395.76	43.96%	2025年03月31日			项目未完工	否
灌南温氏食品有限公司食品厂项目	否		20,000	5,820.96	5,820.96	29.10%	2024年10月31日			项目未完工	否
渠县温氏畜牧有限公司总部项目	否		8,500	1,075.58	1,075.58	12.65%	2025年07月31日			项目未完工	否
新兴县温氏荣康家禽有限公司东成肉鸡场	否		3,100	2,413.3	2,413.3	77.85%	2024年06月30日			项目未完工	否

旬邑温氏畜牧有限公司总部及饲料厂项目	否		5,200	991.85	991.85	19.07%	2024年12月31日	0		项目未完工	否
师宗温氏畜牧有限公司总部及饲料厂项目	否		7,000	0	0	0.00%	2024年12月31日	0		项目未完工	否
宾阳温氏畜牧有限公司饲料厂项目	否		5,000	481.27	481.27	9.63%	2024年12月31日	0		项目未完工	否
补充流动资金	否	277,900	270,900	0	270,900	100.00%		0		不适用	否
承诺投资项目小计	--	972,700	975,398.13	51,602.24	538,873.86	--	--	9,818.01	147,895.84	--	--
2、超募资金投向											
饲料添加剂、兽药制剂改扩建及新建项目	否	9,002.94	9,002.94	0	9,176.67	101.93%	2014年12月31日	4,764.41	33,442.69	否	否
广州营销中心建设项目	否	1,464	1,464	0	972.22	66.41%	2012年10月31日	0		不直接产生效益	否
综合大楼建设项目	否	2,860	2,860	0	2,892.39	101.13%	2014年12月31日	0		不直接产生效益	否
收购佛山市正典生物技术有限公司60%股权项目	否	15,840	15,840	0	15,840.00	100.00%	2013年02月01日	4,766.92	43,257.55	是	否
动物药品研发与检测中心项目	否	1,952	1,952	0	1,985.03	101.69%	2016年06月30日	0		不直接产生效益	否
永久补充流动资金	否	18,000	18,000	0	18,000.00	100.00%				不适用	否
超募资金投向小计	--	49,118.94	49,118.94	0	48,866.31	--	--	9,531.33	76,700.24	--	--
3、剩余超募资金及节余募集资金投向											

北票温氏农牧有限公司一期	否	23,830	23,830	0	16,802.19	70.51%	2018年12月31日	-6,105.87	-10,620.84	否	否
肥东温氏畜牧有限公司一体化养猪项目	否	27,591.88	27,591.88	0	12,599.63	45.66%	2017年08月31日	-5,533.31	1,346.94	否	否
连州温氏乳业有限公司奶牛场项目	否	21,330	21,330	0	12,502.59	58.62%	2016年12月31日	-499.1	10,620.84	否	否
新田温氏畜牧有限公司生猪养殖一体化项目	否	18,000	18,000	0	13,963.92	77.58%	2019年12月31日	-4,814.23	-4,308.92	否	否
忻州温氏畜牧有限公司高城种猪场养殖项目	是	20,642.93	20,642.93	0	4,318.30	20.92%	2023年12月31日	0		项目已终止	是
温氏股份猪业生物安全升级改造项目	否	16,896.82	16,896.82	6,450.1	6,450.10	38.17%	2024年12月31日	0		项目未完工且不直接产生效益	否
剩余超募资金及节余募集资金投向小计	--	128,291.63	128,291.63	6,450.10	66,636.73	--	--	-16,952.51	-2,961.98	--	--
合计	--	1,150,110.57	1,152,808.7	58,052.34	654,376.9	--	--	2,396.83	221,634.1	--	--
分项目说明未达到计划进度、预计收益的情况和原因(含“是否达到预计效益”选择“不	<p>1、承接大华农首次公开发行募集资金：</p> <p>(1) 猪蓝耳病活疫苗产业化技术改造项目：强制免疫取消、市场需求下降，因此项目未达到预计收益。</p> <p>(2) 年生产 8000 吨中兽药产业化技术改造项目：禽畜市场低迷，受降本增效影响，中药散剂类产品收入不及预期，且中药原料价格大幅上涨，导致成品制剂毛利率下降。因此，该项目暂未达到预计收益。</p> <p>(3) 连州温氏乳业有限公司奶牛场项目：原奶市场行情不及预期，价格不及预期，同时因原奶价格低于预期，饲养规模调整，因此产出也低于预期，该项目暂未达到预计收益。</p> <p>(4) 饲料添加剂、兽用药物制剂改扩建及新建项目：受非瘟及养殖业降本增效影响，添加剂药品的需求量及价格都有一定程度的下降，因此该项目未达到预计收益。</p> <p>(5) 北票温氏农牧有限公司一期、肥东温氏畜牧有限公司一体化养猪项目、新田温氏畜牧有限公司生猪养殖一体化项目：生猪市场行情不及预期，价格不及预期，因此项目未达到预计收益。</p> <p>2、向不特定对象发行可转换公司债券募集资金：</p> <p>(1) 万荣温氏畜牧有限公司东丁王种猪场项目、王道元养殖小区项目：尚未满负荷生产，因此项目未达到预计收益。</p> <p>(2) 灌南温氏食品有限公司白羽肉鸡养殖项目：肉鸡价格低于预期，因此该项目未达到预计收益。</p>										

适用”的原因)	<p>(3) 灵宝温氏禽业有限公司养殖项目、无为一体化养殖屠宰项目、苍梧一体化养殖项目：报告期末刚达到预定可使用状态，尚未正式投产，因此项目未达到预计收益。</p> <p>(4) 桂林温氏畜牧有限公司下圩村温氏智慧生态养殖小区、怀集广东温氏畜禽有限公司长安镇西山养殖场、蓝山温氏畜牧有限公司厚冲现代生猪养殖小区建设项目、渠县温氏畜牧有限公司铁垭种鸡场项目、滁州温氏晶宝食品有限公司生猪屠宰项目：受公司加强固定资产支出管理放缓建设、项目建设方案论证及调整、施工单位主体及工程变更、结算验收进度不达预期等影响，项目未达到计划进度，于 2024 年 4 月 26 日第四届董事会第二十五次会议、第四届监事会第二十次会议决议调整实施进度。</p> <p>部分项目未确定是否达到预计效益的原因：项目取消或终止、项目尚未完工、项目不直接产生效益或项目用于补充流动资金，因此项目的效益无法单独统计。</p>
项目可行性发生重大变化的情况说明	<p>1、承接大华农首次公开发行募集资金：</p> <p>(1) 动物保健品营销网络建设及改造项目：该项目实施几年多以来，大华农一直进行积极探索，经过了几次实施主体、方式的变更。但由于近年来动物保健品的市场格局及经营店建设模式、经营环境发生了较大变化，如大华农仍然按照原建设内容继续实施，在预定的时间内较难达到原定开设 120 个 GSP 直营店的目标，同时，项目资金投入较缓慢，影响募集资金使用效率，因此，为提高募集资金使用效率，大华农决定终止“动物保健品营销网络建设及改造项目”。相关议案已于 2014 年 8 月 25 日经大华农第三届董事会第二次会议、2014 年 11 月 12 日召开的 2014 年第二次临时股东大会审议通过，大华农独立董事、大华农保荐机构招商证券股份有限公司已经分别出具了独立意见、核查意见。终止后结余的募集资金及利息已经转入超募资金专用账户中。</p> <p>(2) 忻州温氏畜牧有限公司高城种猪场养殖项目：受雨季影响，该项目场地内地下水位猛增，部分猪舍基础浸泡严重，舍体出现了不同程度损坏，围墙出现大面积倾倒，同时对原规划中的厂区排水及排污造成一定影响，无法继续建设达到原有设计产能。因此，公司拟变更该项目剩余未使用募集资金的使用计划，用于温氏股份猪业生物安全升级改造项目建设，该事项已经 2023 年 8 月 29 日公司第四届董事会第二十次会议、第四届监事会第十六次会议以及 2023 年 9 月 15 日公司 2023 年第二次临时股东大会审议通过。</p> <p>2、向不特定对象发行可转换公司债券募集资金：</p> <p>(1) 2021 年，受国内生猪市场行情的影响，生猪价格持续走低。为充分利用公司种猪场产能的规模优势，提高种猪场产能利用率，公司调整了发展战略，将发展重心由新建一体化生猪养殖项目调整为自建育肥养殖小区，以推动“公司+农户（或家庭农场）”向“公司+现代养殖小区+农户”模式转型升级，实现公司种猪场产苗量快速达产、满产的目标，从而提高公司整体经营效率和效益。因此，崇左江洲温氏畜牧有限公司一体化生猪养殖项目一期、营山温氏畜牧有限公司一体化生猪养殖项目一期、北安温氏畜牧有限公司生猪产业化项目一期的投资计划已无法精准匹配公司调整后的发展战略，于 2021 年 8 月 18 日公司第三届董事会第三十七次会议、第三届监事会第二十九次会议以及 2021 年 9 月 6 日“温氏转债”2021 年第一次债券持有人会议、2021 年 9 月 27 日公司 2021 年第二次临时股东大会决议终止。</p> <p>(2) 受国内生猪市场行情的影响，生猪价格持续走低。公司根据当前行业情况以及公司生产经营实际，调整了区域发展布局，停止新建或缓建部分区域生猪产能，保证经营现金流安全，把工作重心向用好已有生猪产能促进猪业达产、满产的工作目标转移。因此，崇左江城温氏畜牧有限公司一体化生猪养殖项目一期、冠县温氏畜牧有限公司一体化生猪养殖项目一期、禹城温氏畜牧有限公司生猪养殖一体化项目一期、曲靖市沾益区温氏畜牧有限公司亮泉育肥场建设项目、东方温氏畜牧有限公司代龙坡高效养殖小区、弥勒温氏畜牧有限公司五山养殖小区、天津温氏畜牧有限公司李庄养殖小区和水台奄村育种科研中心及产业化项目累计投入募集资金占项目拟投入募集资金的比例很低且项目建设处于停滞状态，于 2022 年 4 月 15 日公司第四届董事会第四次会议、第四届监事会第四次会议以及 2022 年 5 月 6 日“温氏转债”2022 年第一次债券持有人会议、2022 年 5 月 12 日公司 2021 年度股东大会决议终止。</p> <p>(3) 为减少市场价格竞争，提高种鸭育种能力，公司决定终止建设崇左温氏畜牧有限公司肉鸭一体化养殖项目中的崇左温氏那岫肉鸭养殖基地项目、崇左温氏那达一区肉鸭养殖基地项目和崇左温氏那达二区肉鸭养殖基地项目，并将子项目崇左温氏渠姆种鸭养殖基地项目的用途由父母代种鸭养殖变更为种鸭育种，该事项已经 2022 年 4 月 15 日第四届董事会第四次会议、第四届监事会第四次会议以及 2022 年 5 月 6 日“温氏转债”2022 年第一次债券持有人会议、2022 年 5 月 12 日公司 2021 年度股东大会审议通过。</p> <p>(4) 由于江永温氏畜牧有限公司大同养殖小区项目周边养殖户较多，区域养殖密度加大，不利于防疫，不符合公司升级后的生物安全防护标准，公司决定终止该项目建设；由于地方政府整体用地规划调整，公司配合政府规划调整取消宿迁温氏畜牧有限公司黄岗养殖小区项目的建设；受当地市场环境变化影响，预计未来南宁温氏佳丰食品有限公司宾阳屠宰厂项目收益率存在较大不确定性，公司对项目所在区域食品加工业务的发展及布局进行调整，决定终止该项目建设。以上事项已经 2022 年 10 月 25 日公司第四届董事会第十次会议、第四届监事会第八次会议以及 2022 年 11 月 15 日“温氏转债”2022 年第二次债券持有人会议、公司 2022 年第二次临时股东大会审议通过。</p> <p>(5) 由于崇左温氏畜牧有限公司肉鸭一体化养殖项目选址位于广西崇左，与公司其他区域的子公司存在部分市场重叠、价格竞争、增加内耗的情况；且由于沿井肉鸭养殖基地原计划养殖白鸭，与公司擅长的番鸭养殖有所不同，公司在白鸭养殖方面的业务、技术、产业链等尚未成熟，预计继续建设并投产该项目的经营效益将存在较大不确定性。因此，公司决定终止该项目的建设，该事项已经 2023 年 4 月 25 日公司第四届董事会第十七次会议、第四届监事会第十三次会议以及 2023 年 5 月 17 日“温氏转债”2023 年第一次债券持有人会议</p>

	议、公司 2022 年度股东大会审议通过。
超募资金的金 额、用途及使 用进展 情况	<p>适用</p> <p>2011 年 4 月 11 日，大华农第一届董事会第十八次会议决议通过了《关于使用超募资金永久补充流动资金的议案》，将超募资金中的 18,000 万元用于永久补充流动资金。大华农独立董事及保荐机构已对议案发表同意意见。截至本报告期末，超募资金中的 18,000.00 万元已用于永久补充流动资金。2011 年 9 月 7 日，大华农第二届董事会第三次会议决议通过了《关于超募资金使用计划的议案》，将超募资金中的 9,002.94 万元用于公司饲料添加剂、兽用药物制剂改扩建及新建项目，1,464.00 万元用于广州营销中心建设项目。大华农独立董事及保荐机构已对议案发表同意意见。截至本报告期末，已使用超募资金支付饲料添加剂、兽用药物制剂改扩建及新建项目支出 9,176.67 万元，支付广州营销中心项目支出 972.22 万元。</p> <p>2011 年 10 月 25 日，大华农第二届董事会第五次会议审议通过了《关于超募资金使用计划的议案》，将超募资金中的 2,860.00 万元用于综合大楼建设项目。大华农独立董事及保荐机构已对议案发表同意意见。截至本报告期末，已使用超募资金支付综合大楼建设项目支出 2,892.39 万元。</p> <p>2013 年 1 月 21 日，大华农 2013 年第一次临时股东大会通过了《关于使用超募资金收购佛山市正典生物技术有限公司 60% 股权的议案》，大华农使用超募资金 15,840 万元收购谭志坚等 43 名自然人持有的佛山市正典生物技术有限公司 60% 股权。大华农独立董事及保荐机构已对议案发表同意意见。截至本报告期末，已使用超募资金支付佛山市正典生物技术有限公司股权收购款 15,840 万元。</p> <p>2013 年 3 月 26 日，大华农第二届董事会第十二次会议审议通过了《关于使用超募资金建设动物药品研发与检测中心的议案》，将超募资金中的 1,952 万元用于建设动物药品研发与检测中心。大华农独立董事及保荐机构已对议案发表同意意见。截至本报告期末，已使用超募资金支付动物药品研发与检测中心建设支出 1,985.03 万元。</p> <p>2016 年 1 月 22 日，公司第二届董事会第三次会议、2016 年 2 月 19 日公司 2016 年第一次临时股东大会分别审议通过了《关于超募资金及节余募集资金使用计划的的议案》，同意将超募资金及节余募集资金(含利息)中的 23,830.00 万元用于北票温氏农牧有限公司一期项目，27,591.88 万元用于肥东温氏畜牧有限公司一体化养猪项目，21,330.00 万元用于连州温氏乳业有限公司奶牛场项目。公司独立董事及保荐机构已对议案发表同意意见。截至本报告期末，已使用超募资金及节余募集资金支付连州温氏乳业有限公司奶牛场项目支出 12,502.59 万元、北票温氏农牧有限公司一期项目 16,802.19 万元、肥东温氏畜牧有限公司一体化养猪项目 12,599.63 万元。</p> <p>2018 年 1 月 11 日，公司第二届董事会第三十次会议决议通过了《关于节余募集资金使用计划的议案》，同意公司将连州温氏乳业有限公司奶牛场项目及肥东温氏畜牧有限公司一体化养猪项目节余的部分募集资金 18,000.00 万元用于新田温氏畜牧有限公司生猪养殖一体化项目建设。截至本报告期末，已使用超募资金及节余募集资金支付新田温氏畜牧有限公司生猪养殖一体化项目支出 13,963.92 万元。</p> <p>截至 2020 年 1 月 17 日，北票项目、肥东项目、连州项目、新田项目均已经结项，节余的募集资金存放于公司募集资金专用账户进行监管。</p> <p>2020 年 8 月 27 日，公司第三届董事会第二十四次（临时）会议、第三届监事会第十九次会议审议通过了《关于节余募集资金使用计划的议案》，同意公司将节余募集资金及利息 20,642.93 万元用于忻州温氏畜牧有限公司高城种猪场养殖项目的建设。</p> <p>2023 年 8 月 29 日公司第四届董事会第二十次会议决议终止忻州温氏畜牧有限公司高城种猪场养殖项目。</p> <p>2023 年 8 月 29 日公司第四届董事会第二十次会议、第四届监事会第十六次会议审议通过了《关于变更剩余超募资金及节余募集资金使用计划的议案》，同意公司将原用于新田温氏畜牧有限公司生猪养殖一体化项目、忻州温氏畜牧有限公司高城种猪场养殖项目但仍未使用的募集资金合计 16,896.82 万元（含利息）用于温氏股份猪业生物安全升级改造项目建设。截至本报告期末，温氏股份猪业生物安全升级改造项目仍在建设中。</p>
募集资金投资 项目实施地点 变更情况	<p>适用</p> <p>以前年度发生</p> <p>2012 年 3 月 19 日，大华农第二届董事会第七次会议审议通过了《变更超募项目“饲料添加剂、兽用药物制剂改扩建及新建项目”实施地点的议案》，将超募资金项目“饲料添加剂、兽用药物制剂改扩建及新建项目”的建设地点由“肇庆大华农生物药品有限公司厂区内和广东省新兴县温氏科技园区内”变更为“佛山顺德（云浮新兴新成）产业转移工业园（简称‘新成工业园’）内”，具体地点为新兴县新成工业园 B5-02-03 地块，大华农已取得该宗土地的权属证书，土地用途为工业用地，面积 26,747.1 平方米，购买该宗土地资金来源为大华农自有资金。2012 年 10 月 23 日，大华农第二届董事会第十次会议审议通过了《关于“年生产 8000 吨中兽药产业化技术改造项目”增加实施地点和调整实施进度的议案》，将募集资金项目“年生产 8000 吨中兽药产业化技术改造项目”实施地点除新兴县温氏科技园区以外增加“佛山顺德（云浮新兴新成）产业转移工业园（简称‘新成工业园’）”，具体地点为新成工业园 B5-02-04 地块，大华农已取得该宗土地的权属证书，土地用途为工业用地，面积 27,259.4 平方米，购买该宗土地资金来源为大华农自有资金。</p>
募集资金投资 项目实施方式	<p>适用</p> <p>以前年度发生</p> <p>2011 年 10 月 25 日，大华农第二届董事会第五次会议审议通过了《关于设立子公司和变更募投项目实施主体的议案》；2012 年 1 月 13 日，大华农 2012 年第一次临时股东大会审议通过了《关于设立子公司和变更募投</p>

调整情况	项目实施主体的议案》和《关于募投项目实施主体增加注册资本及变更注册地的议案》，根据上述议案，原由大华农实施的“动物保健品营销网络建设及改造项目”改由大华农新设的全资子公司广东惠牧贸易有限责任公司实施。
募集资金投资项目先期投入及置换情况	<p>适用</p> <p>1、承接大华农首次公开发行募集资金 2011年4月25日，大华农第一届董事会第十九次会议和第一届监事会第十二次会议审议通过，将募集资金9,300.00万元置换截至2011年3月31日预先已投入募集资金投资项目的自筹资金，其中：高致病性禽流感疫苗产业化技术改造项目4,369.13万元，家禽多联系列灭活疫苗产业化技术改造项目3,636.65万元，年生产8000吨中兽药产业化技术改造项目820.99万元，动物疫苗工程研发中心技术改造项目473.23万元。上述投入及置换情况业经广东正中珠江会计师事务所有限公司审核，并出具“广会所专字[2011]第09006040291号”鉴证报告。</p> <p>2、向不特定对象发行可转换公司债券募集资金 2021年4月21日公司第三届董事会第三十二次会议、第三届监事会第二十四次会议审议通过了《关于使用募集资金置换已预先投入募投项目自筹资金及发行费用的议案》，同意公司使用募集资金置换预先投入募投项目的自筹资金95,150.63万元及以自筹资金支付的发行费用454.08万元。致同会计师事务所（特殊普通合伙）出具了《关于温氏食品集团股份有限公司以自筹资金预先投入募集资金投资项目情况鉴证报告》（致同专字（2021）第440A007233号）。独立董事对该事项发表了明确同意意见。公司保荐机构中国国际金融股份有限公司同意公司本次以募集资金置换预先投入募集资金投资项目及已支付发行费用的自筹资金。</p>
用闲置募集资金暂时补充流动资金情况	<p>适用</p> <p>向不特定对象发行可转换公司债券募集资金： 2021年4月21日公司第三届董事会第三十二次会议、第三届监事会第二十四次会议审议通过了《关于使用部分暂时闲置的募集资金暂时补充流动资金的议案》，同意公司在保证募集资金投资项目的资金需求以及募集资金使用计划正常进行的前提下，使用部分闲置募集资金总额不超过200,000万元用于暂时补充流动资金，使用期限自公司董事会审议通过之日起不超过12个月，到期后将及时、足额归还到募集资金专用账户。本次使用部分暂时闲置募集资金暂时补充流动资金不会改变募集资金用途。独立董事对该事项发表了明确同意意见。保荐机构同意公司本次使用部分闲置募集资金暂时补充流动资金。</p> <p>2022年4月15日公司第四届董事会第四次会议、第四届监事会第四次会议审议通过《关于使用部分暂时闲置的募集资金暂时补充流动资金的议案》，同意公司在保证募集资金投资项目建设资金需求的前提下，使用部分闲置募集资金总额不超过350,000万元用于暂时补充流动资金，使用期限自公司董事会审议通过之日起不超过12个月，到期后将及时、足额归还到募集资金专用账户。本次使用部分暂时闲置募集资金暂时补充流动资金不会改变募集资金用途。公司独立董事及保荐机构已对议案发表同意意见。</p> <p>2023年4月25日公司第四届董事会第十七次会议、第四届监事会第十三次会议审议通过《关于使用部分闲置募集资金暂时补充流动资金的议案》，同意公司在保证募集资金投资项目建设资金需求的前提下，使用部分闲置募集资金总额不超过350,000万元用于暂时补充流动资金，使用期限自公司董事会审议通过之日起不超过12个月，到期后将及时、足额归还到募集资金专用账户。本次使用部分闲置募集资金暂时补充流动资金不会改变募集资金用途。公司独立董事及保荐机构已对议案发表同意意见。</p>
项目实施出现募集资金结余的金额及原因	<p>适用</p> <p>1、承接大华农首次公开发行募集资金： （1）高致病性禽流感疫苗产业化技术改造项目、家禽多联系列灭活疫苗产业化技术改造项目、猪蓝耳病活疫苗产业化技术改造项目、动物疫苗工程研发中心技术改造项目、广州营销中心建设项目、饲料添加剂、兽用药物制剂改扩建及新建项目、综合大楼建设项目、年生产8000吨中兽药产业化技术改造项目、收购佛山市正典生物技术有限公司60%股权项目、动物药品研发与检测中心项目已经完成。因公司本着厉行节约、合理有效的原则使用募集资金，共计节余6,286.39万元。 （2）连州项目已经完成，因建筑材料价格的下降、进口奶牛数量的调减，以及项目持续建设，在超募资金专户使用前，款项支付过程中因时间差的关系多使用自有资金支出等原因，导致项目节余募集资金8,829.01万元。 （3）肥东项目除八斗种猪场外，项目的其他内容已建设完成。因八斗种猪场项目建设取消、钢材、水泥等采购成本下降，施工方招投标中标金额远低于预算金额等原因，项目节余募集资金共计15,008.22万元。 （4）北票项目已结项，本着节约、有效、合理的原则使用资金，在保证项目工程质量和控制实施风险的前提下，规范招标、采购、建设等环节，加强各个环节的成本、费用预算与管理，合理降低了项目的总投资，因此共节余资金8,660.48万元，其中募集资金7,037.47万元。 （5）新田项目已结项，因枫头猪场之二期项目因租用地相关手续不能办理而取消建设，枫头猪场之二期项目的建设取消将导致项目整体产能不足，因而饲料厂的建设也相应取消，因此项目共节余资金15,517.14万元，其中募集资金3,819.24万元。公司本着节约、有效、合理的原则使用资金，项目资金结转额外节余募集资金216.84万元，2023年8月29日公司第四届董事会第二十次会议同意将其用于温氏股份猪业生物安全升级改造项目建设。</p> <p>2、向不特定对象发行可转换公司债券募集资金： （1）垣曲温氏畜牧有限公司华峰种猪场项目已结项，所有子项目在招投标过程中，合理控制计划投资金额，</p>

	<p>实际中标价会比计划项目投资额度低，因此共节余资金 2,503.32 万元，其中募集资金 906.00 万元。</p> <p>(2) 王道元养殖小区项目已结项，公司严格遵守资金使用规定，本着节约、有效、合理的原则使用资金，共节余资金 790.92 万元，其中募集资金 213.50 万元。</p> <p>(3) 灵宝温氏禽业有限公司养殖项目已结项，由于项目生产工艺优化、设备选型调整，减少了投资，节余募集资金 2,700.24 万元。</p> <p>(4) 无为一体化养殖屠宰项目已结项，由于屠宰厂建设属于公司新业务，此前对投资预算的估计偏高，且其余子项目合理控制投资金额，导致募集资金使用低于计划额度，节余募集资金 7,337.84 万元。</p> <p>(5) 苍梧一体化养殖项目已结项，由于子项目苍梧县温氏产业园思艾村东方山肉鸡养殖项目受地形地质条件影响，调整了建设规模，相应减少了投资，节余募集资金 1,248.99 万元。</p>
尚未使用的募集资金用途及去向	<p>1、承接大华农首次公开发行募集资金： 2023 年 4 月 25 日公司第四届董事会第十七次会议、第四届监事会第十三次会议及 2023 年 5 月 17 日公司 2022 年度股东大会审议通过了《关于使用闲置超募资金及节余募集资金进行现金管理的议案》，同意公司在确保公司超募资金及节余募集资金项目所需资金和保证前述资金安全的前提下使用不超过人民币 16,000 万元闲置的超募资金及节余募集资金进行现金管理，期限为自股东大会批准之日起 12 个月内。在上述额度内，资金可以滚动使用，单个投资产品的投资期限不超过 12 个月。公司独立董事及保荐机构已对议案发表同意意见。</p> <p>2、向不特定对象发行可转换公司债券募集资金： 2023 年 4 月 25 日公司第四届董事会第十七次会议、第四届监事会第十三次会议及 2023 年 5 月 17 日公司 2022 年度股东大会审议通过了《关于使用闲置募集资金进行现金管理的议案》，同意公司在确保公司募投项目所需资金和保证募集资金安全的前提下使用不超过人民币 300,000 万元闲置的募集资金进行现金管理，期限为自股东大会批准之日起 12 个月内。在上述额度内，资金可以滚动使用，单个投资产品的投资期限不超过 12 个月。公司独立董事及保荐机构已对议案发表同意意见。</p> <p>除上述用途及用闲置募集资金暂时补充流动资金外，其他尚未使用的募集资金存放于公司在银行开设的募集资金专户。</p>
募集资金使用及披露中存在的问题或其他情况	无

注 1：调整后投资总额为募集资金承诺投资总额扣除可转债承销保荐费用后的金额。

注 2：2024 年 2 月 1 日公司第四届董事会第二十四次会议、第四届监事会第十九次会议以及 2024 年 2 月 27 日“温氏转债”2024 年第一次债券持有人会议、公司 2024 年第一次临时股东大会审议通过了《关于终止部分募集资金投资项目的议案》，同意公司终止滁州温氏畜牧有限公司方岗养殖小区和洪湖温氏畜牧有限公司大树养殖小区，主要是由于受市场环境变化影响，公司调整了安徽、湖北区域生产计划，现有的当地养殖小区及发展农户数量已能满足满负荷生产的需求，且大树养殖小区项目地势低洼，雨季易内涝，预计继续建设将存在较大的生物安全和环保风险。

注 3：2024 年 4 月 26 日公司第四届董事会第二十五次会议、第四届监事会第二十次会议分别审议通过了《关于变更部分募集资金投资项目实施内容的议案》，同意公司变更“温氏股份猪业生物安全升级改造项目”的实施内容，保荐机构同意公司本次变更事项，该事项尚需经公司股东大会审议通过后方可实施。

(3) 募集资金变更项目情况

适用 不适用

单位：万元

变更后的项目	对应的原承诺项目	变更后项目拟投入募集资金总额(1)	本报告期实际投入金额	截至期末实际累计投入金额(2)	截至期末投资进度(3)=(2)/(1)	项目达到预定可使用状态日期	本报告期实现的效益	是否达到预计效益	变更后的项目可行性是否发生重大变化
1、承接大华农首次公开发行募集资金									
温氏股份猪业生物	新田温氏畜牧有限	16,896.82	6,450.10	6,450.10	38.17%	2024 年 12 月 31		项目未完工且不直	否

安全升级改造项目	公司生猪养殖一体化项目、忻州温氏畜牧有限公司高城种猪场养殖项目					日		接产生效益	
2、向不特定对象发行可转换公司债券募集资金									
江永温氏畜牧有限公司大同养殖小区	崇左江洲温氏畜牧有限公司一体化生猪养殖项目一期、营山温氏畜牧有限公司一体化生猪养殖项目一期、北安温氏畜牧有限公司生猪产业化项目一期	7,000	0	0	0.00%	项目已终止		项目已终止	是
吉安温氏畜牧有限公司大冲养殖小区一期		6,000	953.38	953.38	15.89%	2024年12月31日		项目未完工	否
曲靖市沾益区温氏畜牧有限公司亮泉育肥场建设项目		19,000	0	0	0.00%	项目已终止		项目已终止	是
东方温氏畜牧有限公司代龙坡高效养殖小区		6,300	0	0	0.00%	项目已终止		项目已终止	是
桂林温氏畜牧有限公司下圩村温氏智慧生态养殖小区		3,800	159.45	159.45	4.20%	2025年12月31日		项目未完工	否
弥勒温氏畜牧有限公司五山养殖小区		7,600	0	0	0.00%	项目已终止		项目已终止	是
滁州温氏畜牧有限公司方岗养殖小区		13,000	0	0	0.00%	项目已终止		项目已终止	是
洪湖温氏畜牧有限公司大树养殖小区		2,100	0	0	0.00%	项目已终止		项目已终止	是
洪湖温氏畜牧有限公司团丰养殖小区		3,500	1,192.34	1,192.34	34.07%	2024年12月31日		项目未完工	否
咸宁温氏畜牧有限公司黄祠养殖小区		3,500	0	0	0.00%	2024年12月31日		项目未完工	否
松滋温氏畜牧有限	4,500	0	0	0.00%	2024年12月31日		项目未完工	否	

公司牛长岭养殖小区						日			
天津温氏畜牧有限公司李庄养殖小区		7,500	0	0	0.00%	项目已终止		项目已终止	是
宿迁温氏畜牧有限公司黄岗养殖小区		7,000	0	0	0.00%	项目已终止		项目已终止	是
咸宁市贺胜温氏禽畜有限公司黎首高效种鸡场项目		15,400	1,691.05	1,691.05	10.98%	2024年12月31日		项目未完工	否
渠县温氏畜牧有限公司铁垭种鸡场项目		11,000	5,737.63	6,125.23	55.68%	2025年06月30日		项目未完工	否
宾阳温氏畜牧有限公司高效养殖小区项目		18,500	1,747.34	1,841.56	9.95%	2024年12月31日		项目未完工	否
南宁温氏佳丰食品有限公司宾阳屠宰厂项目		8,700	0	0	0.00%	项目已终止		项目已终止	是
灌南温氏食品有限公司肉鸡六场项目		10,000	459.87	459.87	4.60%	2024年12月31日		项目未完工	否
云南温氏晶华食品有限公司100万头生猪屠宰项目		10,000	1,992.35	8,765.62	87.66%	2024年06月30日		项目未完工	否
滁州温氏晶宝食品有限公司生猪屠宰项目		14,500	8,082.47	11,130.43	76.76%	2025年06月30日		项目未完工	否
水台庵村育种科研中心及产业化项目		6,500	0	0	0.00%	项目已终止		项目已终止	是
崇左温氏畜牧有限公司肉鸭一体化养殖项目	崇左温氏畜牧有限公司肉鸭一体化养殖项目	42,998.13	154.94	25,049.71	58.26%	项目已终止		项目已终止	是
南雄市温	不适用	8,000	2,578.22	2,578.22	32.23%	2024年		项目未完	否

氏生态养殖有限公司鱼鲜种猪场改建工程项目						06月30日		工	
怀集广东温氏畜禽有限公司长安镇西山养殖场	不适用	3,500	0	0	0.00%	2026年06月30日		项目未完工	否
蓝山温氏畜牧有限公司厚冲现代生猪养殖小区建设项目	不适用	7,000	35	35	0.50%	2025年06月30日		项目未完工	否
诏安温氏家禽有限公司坪路岭尾肉鸡生态饲养小区	不适用	2,400	1,475.08	1,475.08	61.46%	2024年06月30日		项目未完工	否
湖州温氏东林镇高效种鸡场项目	不适用	10,000	4,395.76	4,395.76	43.96%	2025年03月31日		项目未完工	否
灌南温氏食品有限公司食品厂项目	不适用	20,000	5,820.96	5,820.96	29.10%	2024年10月31日		项目未完工	否
渠县温氏畜牧有限公司总部项目	不适用	8,500	1,075.58	1,075.58	12.65%	2025年07月31日		项目未完工	否
新兴县温氏荣康家禽有限公司东成肉鸡场	不适用	3,100	2,413.3	2,413.3	77.85%	2024年06月30日		项目未完工	否
旬邑温氏畜牧有限公司总部及饲料厂项目	不适用	5,200	991.85	991.85	19.07%	2024年12月31日	0	项目未完工	否
师宗温氏畜牧有限公司总部及饲料厂项目	不适用	7,000	0	0	0.00%	2024年12月31日	0	项目未完工	否
宾阳温氏畜牧有限公司饲料厂项目	不适用	5,000	481.27	481.27	9.63%	2024年12月31日	0	项目未完工	否
合计	--	324,994.95	47,887.94	83,085.76	--	--	0	--	--
变更原因、决策程序及信息披露情况说明(分具体项目)	1、承接大华农首次公开发行募集资金： 公司本着节约、有效、合理的原则使用资金，新田温氏畜牧有限公司生猪养殖一体								

	<p>化项目资金结转额外节余募集资金 216.84 万元；受雨季影响，忻州温氏畜牧有限公司古城种猪场养殖项目场地内地下水位猛增，部分猪舍基础浸泡严重，舍体出现了不同程度损坏，围墙出现大面积倾倒，同时对原规划中的厂区排水及排污造成一定影响，无法继续建设达到原有设计产能。2023 年 8 月 29 日公司第四届董事会第二十次会议、第四届监事会第十六次会议以及 2023 年 9 月 15 日公司 2023 年第二次临时股东大会审议通过了《关于变更剩余超募资金及节余募集资金使用计划的议案》，同意公司将原用于上述 2 个项目但仍未使用的募集资金合计 16,896.82 万元（含利息）用于温氏股份猪业生物安全升级改造项目建设。</p> <p>2、向不特定对象发行可转换公司债券募集资金： 2021 年受国内生猪市场行情的影响，生猪价格持续走低。为充分利用公司现有种猪场产能的规模优势，提高种猪场产能利用率，公司调整了发展战略，将发展重心由新建一体化生猪养殖项目调整为自建育肥养殖小区，以推动“公司+农户（或家庭农场）”向“公司+现代养殖小区+农户”模式转型升级，实现公司种猪场产苗量快速达产、满产的目标，从而提高公司整体经营效率和效益。因此，公司决定变更崇左江洲温氏畜牧有限公司一体化生猪养殖项目一期、营山温氏畜牧有限公司一体化生猪养殖项目一期、北安温氏畜牧有限公司生猪产业化项目一期三个一体化项目募集资金共 185,400.00 万元（不含利息及理财收益）用于江永温氏畜牧有限公司大同养殖小区等 21 个项目的建设。该变更已经 2021 年 8 月 18 日公司第三届董事会第三十七次会议、第三届监事会第二十九次会议以及 2021 年 9 月 6 日“温氏转债”2021 年第一次债券持有人会议、2021 年 9 月 27 日公司 2021 年第二次临时股东大会审议通过。</p> <p>为减少市场价格竞争，提高种鸭育种能力，公司决定终止建设崇左温氏畜牧有限公司肉鸭一体化养殖项目中的崇左温氏那岵肉鸭养殖基地项目、崇左温氏那达一区肉鸭养殖基地项目和崇左温氏那达二区肉鸭养殖基地项目，并将子项目崇左温氏渠姆种鸭养殖基地项目的用途由父母代种鸭养殖变更为种鸭育种，该事项已经 2022 年 4 月 15 日第四届董事会第四次会议、第四届监事会第四次会议以及 2022 年 5 月 6 日“温氏转债”2022 年第一次债券持有人会议、2022 年 5 月 12 日公司 2021 年度股东大会审议通过。</p> <p>为提高募集资金使用效率，公司决定将部分未有对应募投项目的募集资金 62,500 万元用于南雄市温氏生态养殖有限公司鱼鲜种猪场改建工程项目等 8 个项目，该事项已经 2023 年 4 月 25 日公司第四届董事会第十七次会议、第四届监事会第十三次会议以及 2023 年 5 月 17 日“温氏转债”2023 年第一次债券持有人会议、公司 2022 年度股东大会审议通过。</p> <p>为提高募集资金使用效率，公司决定将部分未有对应募投项目的募集资金 17,200 万元用于宾阳温氏畜牧有限公司饲料厂项目等 3 个项目，该事项已经 2023 年 8 月 29 日公司第四届董事会第二十次会议、第四届监事会第十六次会议以及 2023 年 9 月 15 日“温氏转债”2023 年第二次债券持有人会议、公司 2023 年第二次临时股东大会审议通过。</p>
<p>未达到计划进度或预计收益的情况和原因(分具体项目)</p>	<p>项目终止或项目尚未完工，因此项目的效益无法单独统计。</p>
<p>变更后的项目可行性发生重大变化的情况说明</p>	<p>受国内生猪市场行情的影响，生猪价格持续走低。公司根据当前行业情况以及公司生产经营实际，调整了区域发展布局，停止新建或缓建部分区域生猪产能，保证经营现金流安全，把工作重心向用好已有生猪产能促进猪业达产、满产的工作目标转移。因此，曲靖市沾益区温氏畜牧有限公司亮泉育肥场建设项目、东方温氏畜牧有限公司代龙坡高效养殖小区、弥勒温氏畜牧有限公司五山养殖小区、天津温氏畜牧有限公司李庄养殖小区和水台庵村育种科研中心及产业化项目累计投入募集资金占项目拟投入募集资金的比例很低且项目建设处于停滞状态，于 2022 年 4 月 15 日公司第四届董事会第四次会议、第四届监事会第四次会议以及 2022 年 5 月 6 日“温氏转债”2022 年第一次债券持有人会议、2022 年 5 月 12 日公司 2021 年度股东大会决议终止。</p> <p>由于江永温氏畜牧有限公司大同养殖小区项目周边养殖户较多，区域养殖密度加大，不利于防疫，不符合公司升级后的生物安全防护标准，公司决定终止该项目建设；由于地方政府整体用地规划调整，公司配合政府规划调整取消宿迁温氏畜牧有限公司黄岗养殖小区项目的建设；受当地市场环境变化影响，预计未来南宁温氏佳丰食品有限公司宾阳屠宰厂项目收益率存在较大不确定性，公司对项目所在区域食品加工业务的发展及布局进行调整，决定终止该项目建设。以上事项已经 2022 年 10 月 25 日公司第四届董事会第十次会议、第四届监事会第八次会议以及 2022 年</p>

	<p>11月15日“温氏转债”2022年第二次债券持有人会议、公司2022年第二次临时股东大会审议通过。</p> <p>由于崇左温氏畜牧有限公司肉鸭一体化养殖项目选址位于广西崇左，与公司其他区域的子公司存在部分市场重叠、价格竞争、增加内耗的情况；且由于沿井肉鸭养殖基地原计划养殖白鸭，与公司擅长的番鸭养殖有所不同，公司在白鸭养殖方面的业务、技术、产业链等尚未成熟，预计继续建设并投产该项目的经营效益将存在较大不确定性。因此，公司决定终止该项目的建设，该事项已经2023年4月25日公司第四届董事会第十七次会议、第四届监事会第十三次会议以及2023年5月17日“温氏转债”2023年第一次债券持有人会议、公司2022年度股东大会审议通过。</p>
--	--

注1：2024年2月1日公司第四届董事会第二十四次会议、第四届监事会第十九次会议以及2024年2月27日“温氏转债”2024年第一次债券持有人会议、公司2024年第一次临时股东大会审议通过了《关于终止部分募集资金投资项目的议案》，同意公司终止滁州温氏畜牧有限公司方岗养殖小区和洪湖温氏畜牧有限公司大树养殖小区，主要是由于受市场环境变化影响，公司调整了安徽、湖北区域生产计划，现有的当地养殖小区及发展农户数量已能满足满负荷生产的需求，且大树养殖小区项目地势低洼，雨季易内涝，预计继续建设将存在较大的生物安全和环保风险。

注2：2024年4月26日公司第四届董事会第二十五次会议、第四届监事会第二十次会议分别审议通过了《关于变更部分募集资金投资项目实施内容的议案》，同意公司变更“温氏股份猪业生物安全升级改造项目”的实施内容，保荐机构同意公司本次变更事项，该事项尚需经公司股东大会审议通过后方可实施。

八、重大资产和股权出售

1、出售重大资产情况

适用 不适用

公司报告期末未出售重大资产。

2、出售重大股权情况

适用 不适用

交易对方	被出售股权	出售日	交易价格(万元)	本月初起至出售日该股权为上市公司贡献的净利润(万元)	出售对公司的影响	股权出售为上市公司贡献的净利润占净利润总额的比例	股权出售定价原则	是否为关联交易	与交易对方的关系	所涉及的股权是否已全部过户	是否按计划如期实施，如未按计划实施，应当说明原因及公司已采取的措施	披露日期	披露索引
广东筠诚投资股份有限公司	温氏食品集团股份有限公司持有的温	2023年06月30日	43,750	-6,429.52	本次交易完成后，温氏乳业将不再纳	2.06%	资产基础法	是	公司董事温鹏程任筠诚控股董事长，	是	是	2023年05月25日、2023年11月21日	详见巨潮资讯网（www.cninfo.com.cn

氏乳业 12,600,000 股，占温氏乳业总股本的 35 %					入公司的财务报表合并范围。本次交易所得款项主要用于补充公司日常经营所需，为公司未来持续健康的发展提供保障。本次交易对公司未来的财务状况和经营成果不会产生重大影响。				董事温志芬、梁志雄、严居然、温小琼、陈健、陈兴、陈健、陈兴直接或间接合计持有筠诚控股 19.83 % 股权			） 2023 年 5 月 25 日披露的《关于公司转让控股子公司部分股权暨关联交易的公告》（公告编号：2023-86）、 2023 年 11 月 21 日披露的《关于转让控股子公司部分股权暨关联交易完成的公告》（2023-163）
---------------------------------	--	--	--	--	---	--	--	--	---	--	--	---

注：出售持有的温氏乳业股权为公司贡献的净利润为 13,143.56 万元。

九、主要控股参股公司分析

适用 不适用

主要子公司及对公司净利润影响达 10%以上的参股公司情况

单位：元

公司名称	公司类型	主要业务	注册资本	总资产	净资产	营业收入	营业利润	净利润
广东华农	子公司	畜牧养	945,100,00	4,080,132,7	2,198,242,5	5,320,324,8	-	-

温氏畜牧股份有限公司		殖、销售	0.00	31.38	26.66	40.96	206,135,390.91	274,469,222.02
------------	--	------	------	-------	-------	-------	----------------	----------------

报告期内取得和处置子公司的情况

适用 不适用

公司名称	报告期内取得和处置子公司方式	对整体生产经营和业绩的影响
广东南牧新材料科技有限公司	购买股权	
云浮市物联网研究院有限公司	购买股权	
广东南牧农业建设有限公司	购买股权	
深圳市安盈互联网合伙企业（有限合伙）	购买股权	
广东温氏乳业股份有限公司	股权转让	
英德温氏鸽业有限公司	股权转让	
肇庆翼方科技有限公司	股权转让	
温润（海南）私募基金管理合伙企业（有限合伙）	变更权力机构	
温润安心（珠海）股权投资基金合伙企业（有限合伙）	变更权力机构	
海南亿一进出口贸易有限公司	新设	
阳西温氏畜牧有限公司	新设	
尚厨食品（香港）有限公司	新设	
佛山市尚厨润康食品有限公司	新设	
杭州温氏心厨优品电子商务有限公司	新设	
龙游温氏誉农家禽有限公司	新设	
广东温氏佳禽供应链管理有限公司	新设	
合肥温氏家禽有限公司	新设	
新兴县晶品食品销售有限公司	注销	
定襄温氏晶宝食品有限公司	注销	
重庆市铜梁区温氏畜牧有限公司	注销	
福泉温氏饲料有限公司	注销	
洛阳常新生态农业科技有限公司	注销	
温氏成长叁号股权投资（肇庆）合伙企业（有限合伙）	注销	
深圳市温氏食品营销有限公司	注销	
珠海温氏安赐产业并购股权投资基金企业（有限合伙）	注销	
广东大渔生物有限公司	注销	

主要控股参股公司情况说明

广东华农温氏畜牧股份有限公司 2023 年实现净利润-2.74 亿元，较上年同期下降 160.98%，主要原因是肉猪销售价格同比大幅下降，养猪业务利润同比下降。

十、公司控制的结构化主体情况

适用 不适用

十一、公司未来发展的展望

（一）行业发展趋势分析

1.行业空间巨大，集中度持续提升

家禽和生猪行业是关系国计民生和社会稳定的重要基础行业，从业者众多，市场空间广阔。当前行业内单一规模化企业年出栏量家禽或生猪的市场占有率仍然较低。未来，受养殖用地紧张、环保政策趋紧、行情周期性波动以及禽流感、非洲猪瘟等疫情影响，中小养殖户在资金、技术和人才方面无法与规模化企业竞争而逐步退出，行业集中度将逐步提升。

2.产业链纵向延伸日益紧迫

生猪和家禽行业在养殖端产业链比较完整。规模较大的从业者一般都配备了种场、饲料厂和育肥场，实现从种苗生产、饲料生产到育肥一体化经营。但其销售的产品仍以活猪或活禽为主，销售模式以批发为主零售为辅，主要客户是肉联厂、食品加工企业、个体批发商或零售商等，客户群体比较分散，销售渠道比较单一。

近年来，由于禽流感、非洲猪瘟等疫情影响，国内限制活禽交易的地域范围逐步扩大；生猪销售逐步由调猪向调肉转变。同时，由于居民对食品安全的重视和对食品溯源要求的提高，以及新生代消费者对方便快捷的预制肉制品、冷冻肉制品的青睐，传统的活猪和活禽销售模式将逐步向“集中屠宰、品牌经营、冷链流通、冷鲜上市”的销售模式转变。生猪和家禽业从养殖产业链向下游屠宰以及食品加工业延伸的紧迫性越来越强。目前部分头部养殖企业已抓紧布局屠宰以及食品加工业，实现产业链纵向延伸。

（二）公司未来发展展望

2013年，公司正式提出“千亿企业，百年温氏”的企业愿景。到2023年，10年发展期间，公司坚定立足发展基石，持续夯实企业基础，稳健发展业务，“千亿企业，百年温氏”愿景的脉络更加清晰。2023年，在庆祝公司创业40周年之际，公司具体明确了百年温氏发展蓝图的实施路径，为公司未来发展指路领航。

未来，公司将坚定立足于特色国情、农牧食品、企业文化、经营逻辑四大基石，夯实治理、模式、管理、运营四大基础，以“固本强基，稳健发展”为工作总基调，稳健发展养猪业和养鸡业，积极拓展水禽业和蛋鸡业，协同发展动保业及农牧设备业，不断推进发展屠宰、食品加工、生鲜营销等产业链延伸业务，打造以家禽、生猪双主业为核心，构建多业态协同发展的产业链生态圈，努力促进公司从传统养殖企业向现代食品企业转型。

（三）下一年度工作计划

2024年，公司将继续以“降成本”为核心任务，强化思想引领，加大创新力度，提升经营能力，推动企业高质量发展。计划开展以下工作：

1.以思想引领强化共识执行力

加强“精诚合作，各尽所能，齐创美满生活”企业文化宣贯和思想工作，激发全体干部员工践行责任文化和拼搏精神，驱动全体干部员工“奔跑起来”。

开展第二阶段从严治企工作。不仅需要继续巩固风清气正的企业风气，严抓干部工作作风、生活作风、规章制度，提升干部正气和战斗力；同时还需更加注重“卓越绩效+人文关怀”的结合，让干部忠诚于温氏事业，驱动干部员工全情投入工作，通过“勤干+善干+实干”推动企业高质量发展。

2.强抓基础管理，促进养殖成本继续下降

首要任务是强抓重大疫病防控。迭代生物安全手册和应急处置方案，完善督查机制，提升全员执行力。强化清除、清洗、消杀等关键环节队伍建设，确保人员充足、工作到位。优化基础免疫和监测措施，推进主要疫病净化和无疫区建设。继续推进硬件改造升级与运维管理，补短板、堵漏洞，促进大生产稳定，降低疫病造成的损失。

其次推进“高繁、高质、低料肉比”种猪选育工作；强抓后备猪培育，进一步提高优质种猪存栏占比；强抓区域公猪站运营，充分利用好优良公猪，实现优生优育，确保高品质、低成本育成商品肉猪。养禽业继续加大全基因组选择、饲料报酬选择等技术运用，围绕“推出一代、储备一代、研发一代”育种战略，打造适销度高、健康度高、均匀度高、效益优的品种优势，保持养禽业在行业中的竞争力。

第三，进一步健全和完善生产技术管理体系，做好护理保健、精准环控、精准饲喂、转季过渡等基础生产管理工作，提高怀孕（产蛋）期、哺乳（孵化）期、断奶（育雏）期和育肥期等各环节养殖成绩，提高有效产出。

第四，建立精益工作方法。引入 ECRS 工时分析、视频云分析改善等管理工具，系统梳理各业务各环节全流程工序、产出价值流程图，输出改善案例，形成精益生产工作方案。采取点线面、中长远相结合的方式开展试点工作，聚焦孵化厂鸡苗处理、销售大棚质检换笼、饲料厂能源管理、后备猪管理、仔猪护理、差弱猪护理、物资进场、精准孵化等工作场景，从工艺工序、机械化/半自动化、质量控制等方面开展试点。

建设原料采购与物流管理、供应商管理、药物疫苗招采管理和饲料生产管理四大信息平台，实现供应链端到端闭环管理，增强大数据分析的支持力、预警力和评价力，促进降本增效。

3.加强产业链协同，促进利益最大化

强化产销协同。加强产、销联动，做好畜禽调拨，满足投苗及销售需求；继续探索畜禽产品分级分类定价和销售机制，助推销量与效益双提升。加强产屠销一体化联动，调整生产单位考核导向、利益分享机制、价格结算机制，引导养殖端生产符合屠宰端需求的产品，提升产业链整体经济效益。

强化采购配方协同。根据市场原料供应形势的变化，及时新增或修订饲料原料质量标准，拓宽使用原料范围。增加蛋白原料的多样性，减少对单一蛋白的依赖。灵活调整配方结构，把不同等级原料变成优质成品；完善饲料配方数字化平台建设，实现质检数据、配方软件和饲料厂中控闭环管理，确保饲料质量达标和最优性价比。

4.持续改革创新，不断注入发展驱动力

稳步推进组织改革。根据对主业强管控，相关业务专业管控的工作要求，推进专业化组织管理。适度强化技术、人力、营销等专业线的管理权限，建立专业线与业务单位的责权对等机制，制定专业线从业人员的岗位任职资格与准入条件，加强专业线人员的能力培训和考核，实现公司整体管理协同和组织效能提升。

深化资本、资金长效管理改革。以“有效经营现金流”为考核指标，提升各子公司对现金流经营管理意识，划定各子公司股本、资本，严控资产负债率，对负债率超标的子公司进行问询、问责。

继续推进流程改革。打通养殖生产、饲料供应和营销销售等业务流程，构建一套可复制、可推广的产品化、场景化数字解决方案，推进数字化转型先行示范区建设及推广应用。完成猪业生物安全流程系统建设，确保生物安全过程数据清晰化、管控精准化。推进孵化厂流程系统性建设，实现禽苗免疫和孵化管理过程可视，提升禽苗质量，降低孵化成本。挖掘数据应用场景，发挥重要数据资产价值，助力疾病防控、销售增效等场景，推动经验管理向数据管理、数据决策转变。

加强创新人才引进和培养，根据公司发展规模匹配专职研发人员，打造创新人才高地。持续完善各专业领域科研条件建设，重点保障迫切性强的科研项目的设施设备与基地建设；加大研发经费投入，实现研发经费投资同比增长 50% 以上。

5. 制订“六五”规划，谋定而动

2024 年是公司“五五”规划收官之年。公司将全面总结“五五”规划取得的成绩及存在问题。按照“百年温氏蓝图”战略路线图和“固本强基、稳健发展”总基调，结合各业务实际情况，充分考虑政策、行业、市场等因素，研究各业务合理占比及发展目标，科学编制公司“六五”规划。

（四）公司可能面对的风险

投资者在评估公司投资价值时，应特别认真地考虑下述各项风险因素。下述风险根据重要性原则或可能影响投资者决策的程度大小排序，该排序并不表示风险因素依次发生。

1. 制度政策风险

法律、行业法规、部门规章、其他规范性文件及相关行业政策是行业发展的准绳。一切从事畜牧养殖行业的人员和企业都必须严格遵守涉及养殖、食品、动物防疫、产品质量安全、饲料和饲料添加剂、屠宰、兽药、畜禽养殖污染等一系列要求。随着大环境的变化及各类卫生安全事件的发生，现行的行业规章制度可能面临修订或废止。上到国家，下至地方政府及相关主管部门，也都可能根据新形势出台一系列新的政策。对于畜牧养殖行业从业者而言，必须紧跟政策调整生产和经营策略，否则可能面临违反相关制度政策的风险。

2. 行业竞争风险

随着国家对规模化养殖转型的政策扶持力度加大，不少企业进入畜禽养殖行业，行业市场集中度提高，竞争程度更加激烈。如果公司不能及时应对行业竞争格局的变化，调整生产、管理、营销等策略，未来公司的市场份额和收益水平可能因激烈市场竞争而下降。

3. 价格波动风险

畜禽养殖行业从业者众多。中小养户存在“价高进入，价低退出”的非理性现象，影响了市场供给的稳定，造成产品价格波动，行业称为“鸡周期”、“猪周期”。如果未来“鸡周期”、“猪周期”进入低谷期，产品市场价格下滑，则公司将面临销售收入下降的风险，公司的经营业绩可能出现下滑甚至亏损。

同时，畜禽养殖行业需要大量采购饲料原材料，饲料原材料价格波动直接影响畜禽养殖行业采购成本。未来如果饲料原材料受产量、自然天气、市场情况等不可控因素的影响，价格大幅波动，也会影响公司的采购成本，进而影响公司的盈利能力。

4. 畜禽疫病风险

疫病是畜禽养殖行业经营过程中面临的主要风险之一。一旦发生疫病，可能引发公司畜禽产品发生死亡或被迫捕杀、生产成绩下降、市场交易受限和消费需求下降等风险，公司可能因此生产成本上升、产品积压、销售价格和销量下降等，导致公司面临经营效益下滑的风险。

2018 年 8 月起，非洲猪瘟疫情在国内流行。非洲猪瘟疫情点状发生的态势或将在较长时期内存在。受疫情及防控措施影响，公司养猪业可能面临猪只染疫死亡、被捕杀、跨区调运受阻和销售受限等多种风险。

5. 公共卫生安全风险

从历史上看，历次突发性公共卫生事件都对畜禽养殖行业造成重创，畜禽养殖企业面临着经营亏损的风险。对畜禽养殖企业来说，在公共卫生安全事件发生时，可能面临以下风险：消费者恐慌导致肉类消费需求下降，供需不匹配，销售价格面临较大波动的风险；受调运、活禽交易市场关闭、进出口的限制等政策的影响，可能面临销售受阻的风险。

6. 自然灾害风险

随着公司加大业务规模发展与养殖区域布局，养殖场地遍布在华南地区、华东地区、华中地区、东北地区及西南地区等，部分养殖场地可能受当地气候影响，面临台风、地震、洪涝和雪灾等各种不可预测的自然灾害，造成养殖场建筑设施损坏或畜禽死亡，进而影响公司下属子公司正常的生产经营。

7. 食品安全风险

随着人们生活水平的提高，国家对食品安全越来越重视，消费者对食品安全的要求也越来越高。公司是肉食品原材料供应企业，如果出现食品安全问题，企业品牌将面临毁灭性的打击，将直接影响产品的市场需求，造成企业经营业绩严重下滑。

8. 经营模式风险

公司采用紧密型“公司+农户”产业链一体化经营模式。该经营模式中，合作农户是至关重要的经营资源之一。公司与合作农户通过签订委托养殖合同方式合作。在合作执行中仍可能存在极少数农户对合同相关条款的理解有偏差，导致潜在的纠纷或诉讼风险。如果养殖行业爆发疫病、其他规模化企业采取竞争手段争夺农户或养殖政策、就业环境等发生改变，企业可能面临合作农户流失的风险。

9. 投资项目预期收益无法实现的风险

公司在养殖主业、屠宰业务等方面有多个在建投资项目，投资数额较大。虽然项目经过可行性研究论证分析、投资建设管理来保证项目顺利投入运营，但受宏观经济环境变化、产业政策变动或国家政策法规变化，以及公司自身的项目管理、人力资源管理、财务风险管理和市场占有拓展等能力因素的影响，投资建设项目有可能无法如期完工或正常运营，进而造成预期收益可能无法实现。

10. 存货减值风险

公司的肉鸡、生猪养殖生产周期较长。公司存货金额及其在总资产中所占比例相对较高。受行业周期性供需变化、突发疫情等因素影响，肉鸡、生猪价格波动较为明显。若肉鸡、生猪价格出现大幅下滑，

导致公司期末存货可变现净值下降，公司可能面临存货减值的风险，进而可能导致公司当期经营业绩受到较大影响。

针对上述风险，公司采取以下应对措施：

1.加强日常监督，防范制度政策风险

公司加强日常监督，实时关注主管部门出台的相关法律、行业法规、部门规章、其他规范性文件及相关行业政策，加强对相关政策的理解和把握，做好政策风险预测。在风险预测的基础上，采取各种预防措施，力求降低风险。公司也对潜在的政策风险因素进行分析，并采用科学的风险分析方法，对政策风险进行有效管理，使公司避免或减少各种不必要的损失。

2.加快转型升级，提升公司竞争力

继续提升公司竞争力与竞争优势；提升自身资金与技术优势，适应养殖行业规模集中化的发展趋势；加快延伸产业链，推动从重视生产端向重视销售端转移，加快推进生鲜和熟食业务探索。

3.多渠道降本增效，减弱价格波动影响

持续提高专业化水平和管理效率，多渠道降本增效，应对畜禽产品价格波动的风险；继续优化区域布局，调整业务结构，分散市场风险；进一步优化饲料原材料集中采购模式，降低原料采购成本，应对原料波动风险；优化饲料配方结构，降低饲料配方成本。

4.完善疫病防控体系，尽最大努力减少畜禽疫病损失

公司加大疫情防控技术研发投入，进一步完善疫病防治技术体系，降低、减少疫病的发生及损失。

面对非洲猪瘟疫情，公司重点推进洗消/消毒中心的建设，完善猪场内消毒设施设备和物理隔离等防疫硬件配置，不断提升生物安全防护水平。学习借鉴行业成功经验，实行关键环节清单式管理，抓好非洲猪瘟防控措施的监督检查。全面推行猪只及饲料运输中转车的专车专用，推动猪苗与饲料的集中配送，进一步优化和固化猪只饲养、销售、淘汰及运输等关键环节的生物安全管理，尽可能切断传播途径，降低疫情发生风险。加快推进清空场的改造升级和灭源工作，保证后备猪回场配种。制定严密的引种计划，严格执行种猪质量标准，确保按时、按质、按量完成引种工作。及时掌握疫情动态信息，积极组织协调，做好种猪调拨、猪苗投放及肉猪销售的“保三通”工作，保持生产经营的正常秩序。做好基层员工培训，确保各项生物安全操作理解与执行到位。执行以结果为导向的考核机制，功过与奖罚分明。

5.完善应急预案和部署，降低公共卫生安全、自然灾害及食品安全风险

在多年的发展过程中，公司经历过多次公共卫生安全事件及自然灾害。公司及时复盘和总结经验，并建立起完善的应急预案流程。在风险发生之前，公司实时监控相关风险，做好预防和部署。在风险发生之后，启动报告畅通机制，保证公司能够及时获得各生产单位的相关情况。公司还建立定期购买财产保险管理规范，为资产设备、畜禽产品等购买保险，提前做好风险转移与分散，提高公司防灾能力，保障公司的生物资产安全。对于食品安全风险，公司始终按照国家对食品安全的法律法规及相关标准生产经营，对产品进行严格检测达标后上市流通，从源头上保证食品安全，避免食品安全风险。

6.增强互信互利，实现有效管理

加强对合作农户前期甄别，做好养殖管理、物料供应、技术服务、质量控制及收益结算等养殖过程各方面的合作监督与服务支持，形成合理的流程分工，明确合同双方的权利义务。对“公司+农户”模式进行升级迭代，总结推广“公司+养殖小区”的经营模式，提高合作农户饲养规模和总体收益。

7.多措并举，分散投资项目风险

面对项目投资、建设、运营等系列过程的不确定性，采取吸收、分散及转移等风险管理方式多措并举降低投资项目风险。同时，结合畜禽养殖、屠宰、生鲜等业务链布局，分散项目集中风险，建立健全项目管理制度，建立项目责任管理体系，完善项目配套考核机制，提高项目运营管理能力。

十二、报告期内接待调研、沟通、采访等活动登记表

适用 不适用

接待时间	接待地点	接待方式	接待对象类型	接待对象	谈论的主要内容及提供的资料	调研的基本情况索引
2023年02月01日	公司总部	电话沟通	机构	广发证券、天风证券、富国基金等 337 位机构投资者	详见 2023 年 2 月 3 日巨潮资讯网 (http://www.cninfo.com.cn) 《温氏股份：2023 年 02 月 01 日投资者关系活动记录表》	http://www.cninfo.com.cn/new/disclosure/detail?plate=szse&orgId=9900009247&stockCode=300498&announcementId=1215763978&announcementTime=2023-02-03%2011:34
2023年02月22日	公司总部	实地调研	机构	中金公司、华泰证券、富国基金等 19 位机构投资者	详见 2023 年 2 月 24 日巨潮资讯网 (http://www.cninfo.com.cn) 《温氏股份：2023 年 02 月 22 日投资者关系活动记录表》	http://www.cninfo.com.cn/new/disclosure/detail?plate=szse&orgId=9900009247&stockCode=300498&announcementId=1215964716&announcementTime=2023-02-24%2018:23
2023年03月01日	成都	其他	机构	广发证券、大成基金等 43 位机构投资者	详见 2023 年 3 月 5 日巨潮资讯网 (http://www.cninfo.com.cn) 《温氏股份：2023 年 03 月 01 日投资者关系活动记录表》	http://www.cninfo.com.cn/new/disclosure/detail?plate=szse&orgId=9900009247&stockCode=300498&announcementId=1216051985&announcementTime=2023-03-05%2022:52

2023 年 03 月 21 日	公司总部	电话沟通	机构	中金公司、富国基金、汇添富基金等 338 位机构投资者	详见 2023 年 3 月 23 日巨潮资讯网 (http://www.cninfo.com.cn) 《温氏股份：2023 年 03 月 21 日投资者关系活动记录表》	http://www.cninfo.com.cn/new/disclosure/detail?plate=szse&orgId=9900009247&stockCode=300498&announcementId=1216200119&announcementTime=2023-03-23%2015:49
2023 年 04 月 26 日	公司总部、深圳	其他	机构	长江证券、中金公司、景林资管、大成基金等 263 位机构投资者	详见 2023 年 5 月 4 日巨潮资讯网 (http://www.cninfo.com.cn) 《温氏股份：2023 年 04 月 26-28 日投资者关系活动记录表》	http://www.cninfo.com.cn/new/disclosure/detail?plate=szse&orgId=9900009247&stockCode=300498&announcementId=1216747517&announcementTime=2023-05-04%2018:11
2023 年 05 月 15 日	公司总部	网络平台线上交流	个人	参与公司 2022 年度及 2023 年第一季度业绩网上说明会的投资者	详见 2023 年 5 月 15 日巨潮资讯网 (http://www.cninfo.com.cn) 《温氏股份：温氏股份 2022 年度及 2023 年第一季度业绩网上说明会》	http://www.cninfo.com.cn/new/disclosure/detail?plate=szse&orgId=9900009247&stockCode=300498&announcementId=1216819556&announcementTime=2023-05-15%2018:03
2023 年 05 月 08 日	北京、上海、香港	其他	机构	银华基金、新华资产、博时基金、华夏基金等 123 位机构投资者	详见 2023 年 5 月 28 日巨潮资讯网 (http://www.cninfo.com.cn) 《温氏股份：2023 年 05 月 08-19 日投资者关系活动记录表》	http://www.cninfo.com.cn/new/disclosure/detail?plate=szse&orgId=9900009247&stockCode=300498&announcementId=1216926870&announcementTime=2023-05-28%2020:05
2023 年 06 月 13 日	公司总部	其他	机构	中金公司、工银瑞信基金、诺安基金等 92 位机构投资者	详见 2023 年 6 月 14 日巨潮资讯网 (http://www.cninfo.com.cn) 《温氏股份：2023 年 06 月 13 日投资者关系活动记录表》	http://www.cninfo.com.cn/new/disclosure/detail?plate=szse&orgId=9900009247&stockCode=300498&announcementId=1217067274&announcementTime

						me=2023-06-14%2019:21
2023年08月31日	公司总部	电话沟通	机构	工银瑞信基金、广发基金、中银基金、景林资管等 233 位机构投资者	详见 2023 年 9 月 1 日巨潮资讯网 (http://www.cninfo.com.cn) 《温氏股份：2023 年 08 月 31 日投资者关系活动记录表》	http://www.cninfo.com.cn/new/disclosure/detail?plate=szse&orgId=9900009247&stockCode=300498&announcementId=1217758274&announcementTime=2023-09-01%2017:51
2023年08月31日	公司总部	电话沟通	机构	大成基金、嘉实基金、鹏华基金等 63 位机构投资者	详见 2023 年 9 月 5 日巨潮资讯网 (http://www.cninfo.com.cn) 《温氏股份：2023 年 08 月 31 日-9 月 1 日投资者关系活动记录表》	http://www.cninfo.com.cn/new/disclosure/detail?plate=szse&orgId=9900009247&stockCode=300498&announcementId=1217784918&announcementTime=2023-09-05%2019:45
2023年09月19日	公司总部	网络平台线上交流	其他	参与 2023 年广东辖区上市公司投资者网上集体接待日活动的投资者	详见 2023 年 9 月 19 日巨潮资讯网 (http://www.cninfo.com.cn) 《温氏股份：2023 年广东辖区上市公司投资者网上集体接待日活动》	http://www.cninfo.com.cn/new/disclosure/detail?plate=szse&orgId=9900009247&stockCode=300498&announcementId=1217897584&announcementTime=2023-09-19%2018:29
2023年10月26日	公司总部	电话沟通	机构	广发基金、鹏华基金、富国基金等 333 位机构投资者	详见 2023 年 10 月 27 日巨潮资讯网 (http://www.cninfo.com.cn) 《温氏股份：2023 年 10 月 26 日投资者关系活动记录表》	http://www.cninfo.com.cn/new/disclosure/detail?plate=szse&orgId=9900009247&stockCode=300498&announcementId=1218188773&announcementTime=2023-10-27%2019:27
2023年11月03日	深圳	其他	机构	摩根士丹利华鑫基金、南方基金、景顺长城基金等 21 位机构投资者	详见 2023 年 11 月 6 日巨潮资讯网 (http://www.cninfo.com.cn) 《温氏股份：2023 年 11 月 03 日投资者关	http://www.cninfo.com.cn/new/disclosure/detail?plate=szse&orgId=9900009247&stockCode=300498&announcementId=1218188773

					系活动记录表》	218267909&announcementTime=2023-11-06%2015:57
2023 年 11 月 10 日	公司总部	实地调研	机构	银华基金、富国基金、信达澳亚基金等 45 位机构投资者	详见 2023 年 11 月 13 日巨潮资讯网 (http://www.cninfo.com.cn) 《温氏股份：2023 年 11 月 10 日投资者关系活动记录表》	http://www.cninfo.com.cn/new/disclosure/detail?plate=szse&orgId=9900009247&stockCode=300498&announcementId=1218322846&announcementTime=2023-11-13%2015:37
2023 年 11 月 24 日	广州	其他	机构	广发基金、银华基金、易方达基金等 35 位机构投资者	详见 2023 年 11 月 27 日巨潮资讯网 (http://www.cninfo.com.cn) 《温氏股份：2023 年 11 月 24 日投资者关系活动记录表》	http://www.cninfo.com.cn/new/disclosure/detail?plate=szse&orgId=9900009247&stockCode=300498&announcementId=1218452168&announcementTime=2023-11-27%2015:51

十三、“质量回报双提升”行动方案贯彻落实情况

公司是否披露了“质量回报双提升”行动方案。

是 否

第四节 公司治理

一、公司治理的基本状况

报告期内，公司严格按照《公司法》、《证券法》、《上市公司治理准则》、《深圳证券交易所创业板股票上市规则》、《深圳证券交易所上市公司自律监管指引第 2 号——创业板上市公司规范运作》等法律法规和中国证监会有关法律法规的要求，不断完善公司法人治理结构，建立健全公司内部管理和控制制度，持续深入开展公司治理活动，促进公司规范运作，不断加强信息披露工作，积极开展投资者关系管理工作，维护了上市公司及股东利益，确保了公司安全、稳定、健康、持续的发展。

截至本报告期末，公司治理的实际情况符合《上市公司治理准则》、《深圳证券交易所上市公司自律监管指引第 2 号——创业板上市公司规范运作》等相关法律法规的要求，不存在尚未解决的公司治理问题。

2023 年度公司治理具体情况如下：

（一）关于股东与股东大会

公司严格按照《公司法》、《上市公司股东大会规则》、深圳证券交易所创业板的相关规定和要求以及《公司章程》、《股东大会议事规则》等规定，规范股东大会的召集、召开和表决程序。公司股东大会均由董事会召集，公司按规定时间发出股东大会会议通知，并设置现场投票和网络投票。现场股东大会由公司董事会秘书、监事、股东代表及见证律师共同查验参会股东及股东代理人的身份证明、持股凭证、授权委托书及表决票，保证出席公司股东大会的股东及股东代理人均具有合法有效的资格。在股东大会上能够保证各位股东有充分的发言权，确保全体股东特别是中小股东享有平等地位，充分行使股东的权力。公司至今未发生重大事项绕过股东大会的情况，也未发生重大事项先实施后审议的情况。公司不存在违反《上市公司股东大会规则》的其他情形。

（二）关于董事和董事会

公司董事会设董事 12 名，其中独立董事 4 名，董事会的人数及人员构成符合法律、法规和《公司章程》的要求。董事会成员专业结构合理，能够有效、科学、迅速、谨慎的做出决策。公司董事能够依据《董事会议事规则》、《独立董事工作制度》、《深圳证券交易所上市公司自律监管指引第 2 号——创业板上市公司规范运作》等规定开展工作，出席董事会和股东大会，勤勉尽责地履行职责和义务，同时积极参加相关培训，熟悉并掌握相关法律法规。独立董事按照《公司章程》等法律、法规不受影响的独立履行职责，出席公司董事会、股东大会，对公司重大投资、董事、高级管理人员的任免发表自己的独立意见，保证了公司的规范运作。

公司董事会已根据《上市公司治理准则》设立了提名委员会、审计委员会、战略委员会和薪酬与考核委员会四个专门委员会，各专门委员会根据各自职责为董事会的决策提供了科学和专业的意见和参考。

（三）关于监事和监事会

公司监事会设监事 5 名，其中职工代表监事 3 名，监事会的人数和构成符合法律、法规和《公司章程》的规定与要求。监事会会议的召集、召开程序，完全按照《监事会议事规则》的要求履行，并按照拟定的会议议程进行。在日常工作中，各位监事能够按照《公司章程》、《监事会议事规则》等规定的要求，认真履行自己的职责，本着对公司和全体股东负责的精神，审核公司定期报告，对公司董事、高级管理人员的行为进行监督，对公司重大事项、重大财务决策事项进行监督。

（四）关于绩效评价与激励约束机制

公司董事会下设的薪酬与考核委员会负责对公司的董事、高管进行绩效考核，公司建立了目标责任考核体系、高级管理团队年度绩效考核评估制度，对高级管理人员采取年度绩效评估的办法，设定关键评估指标，既考核评估当年的绩效，又兼顾公司的长期发展要求，定期对高管团队的年度绩效进行评估，同时将年度经营目标与年度评估结果相挂钩。公司现有的考核及激励约束机制符合公司的发展要求。

（五）关于信息披露与透明度

公司严格按照有关法律法规以及《上市公司信息披露管理办法》、《信息披露管理制度》、《投资者关系管理制度》等规章制度的要求做好公司信息的管理与披露工作，真实、准确、及时、公平、完整地披露有关信息。

指定公司董事会秘书负责信息披露工作，协调公司与投资者的关系，接待投资者来访和咨询，向投资者提供公司已披露的资料；并指定《中国证券报》、《证券时报》、《证券日报》、《上海证券报》和巨潮资讯网为公司信息披露的指定报纸和网站，真实、准确、完整地披露信息，确保公司所有投资者均能够以平等的机会获取公司信息。

（六）关于相关利益者

公司充分尊重和维护相关利益者的合法权益，重视公司的社会责任，实现股东、员工、社会等各方利益的协调平衡，共同推动公司持续、健康的发展。

（七）内部审计制度

为加强内部控制活动的监督和评价，有效控制风险，公司制定了《董事会审计委员会工作细则》、《内部控制基本制度》，由审计委员会负责全面审查和监督公司的财务报告、内部审计方案及内部控制的有效性，审阅和审查财务、经营、合规、风险管理情况。公司设置审计监察部，负责内部审计工作，并建立了内部审计制度，对审计委员会负责，向审计委员会报告工作。审计监察部对公司财务信息及内部控制制度的建立和实施等进行检查和监督，对公司募集资金使用及存放等进行重点审计，及时向审计委员会提交工作计划并汇报审计工作报告，就审计过程中发现的问题进行督促整改。

（八）关于投资者关系管理

公司一直高度重视投资者关系管理工作，不断学习先进的投资者关系管理经验。公司证券事务部作为投资者关系管理的具体实施机构，致力于构建与投资者的良好互动关系，树立公司在资本市场的良好形象。公司指定董事会秘书作为投资者关系管理负责人，安排专人负责投资者来访接待工作，并做好投资者关系管理工作档案的建立和保管，合理妥善地安排个人投资者、机构投资者、行业分析师等相关人员到公司进行调研，并切实做好信息的保密工作。

通过投资者关系管理电话、电子信箱、传真、深交所互动易、巨潮资讯网站等多种渠道与投资者加强沟通，尽可能解答投资者的疑问。

公司治理的实际状况与法律、行政法规和中国证监会发布的关于上市公司治理的规定是否存在重大差异

是 否

公司治理的实际状况与法律、行政法规和中国证监会发布的关于上市公司治理的规定不存在重大差异。

二、公司相对于控股股东、实际控制人在保证公司资产、人员、财务、机构、业务等方面的独立情况

1、资产独立情况

公司具备与生产经营相关的生产系统、辅助生产系统和配套设施，合法拥有与生产经营有关的土地、房屋、机器设备以及商标、专利、非专利技术的所有权或者使用权，具有独立的原材料采购和产品销售系统。

2、人员独立情况

公司拥有独立的人事档案、人事聘用和任免制度以及考核、奖惩制度，及独立的工资管理、福利与社会保障体系。公司总裁、副总裁、财务总监和董事会秘书等高级管理人员均在本公司领取报酬。

3、财务独立情况

公司设有完整、独立的财务机构，配备了充足的专职财务会计人员，建立了独立的会计核算体系和财务管理制度，并独立开设银行账户、独立纳税、独立做出财务决策。

4、机构独立情况

公司拥有独立的生产经营和办公场所，公司的机构设置在人员、生产经营和办公场所及管理制度等各方面完全独立。公司设有健全的组织机构体系，股东大会、董事会、监事会及董事会下属专门委员会等内部机构独立运作，不受其他单位或个人的干涉。

5、业务独立情况

公司拥有独立完整的采购体系、生产体系、销售体系和研发设计体系，具有面向市场自主经营的能力。

三、同业竞争情况

适用 不适用

四、报告期内召开的年度股东大会和临时股东大会的有关情况

1、本报告期股东大会情况

会议届次	会议类型	投资者参与比例	召开日期	披露日期	会议决议
2023 年第一次临时股东大会	临时股东大会	39.02%	2023 年 03 月 17 日	2023 年 03 月 17 日	详见 2023 年 3 月 17 日巨潮资讯网 (www.cninfo.com)

					cn)《2023 年第一次临时股东大会决议公告》(公告编号: 2023-25)
2022 年度股东大会	年度股东大会	35.56%	2023 年 05 月 17 日	2023 年 05 月 17 日	详见 2023 年 5 月 17 日巨潮资讯网(www.cninfo.com.cn)《2022 年度股东大会决议公告》(公告编号: 2023-81)
2023 年第二次临时股东大会	临时股东大会	29.56%	2023 年 09 月 15 日	2023 年 09 月 15 日	详见 2023 年 9 月 15 日巨潮资讯网(www.cninfo.com.cn)《2023 年第二次临时股东大会决议公告》(公告编号: 2023-141)

2、表决权恢复的优先股股东请求召开临时股东大会

适用 不适用

五、公司具有表决权差异安排

适用 不适用

六、红筹架构公司治理情况

适用 不适用

七、董事、监事和高级管理人员情况

1、基本情况

姓名	性别	年龄	职务	任职状态	任期起始日期	任期终止日期	期初持股数(股)	本期增持股份数量(股)	本期减持股份数量(股)	其他增减变动(股)	期末持股数(股)	股份增减变动的原因
温志芬	男	54	董事长	现任	2017年04月06日	2024年12月09日	151,450,602	1,170,000	0		152,620,602	增持: 第三期股权激励首次授予第二次归属
温鹏	男	62	董事	现任	2012	2024	259,96	0	0		259,96	

程					年 12 月 07 日	年 12 月 09 日	3,578				3,578	
黎少松	男	45	董事	现任	2018 年 12 月 10 日	2024 年 12 月 09 日	18,130 ,308	877,50 0	160,00 0		18,847 ,808	增持： 第三期股 权激励首 次授予第 二次归 属；减持： 个人资金 需求
黎少松	男	45	总裁	任免	2023 年 04 月 18 日	2024 年 12 月 09 日	18,130 ,308	877,50 0	160,00 0		18,847 ,808	增持： 第三期股 权激励首 次授予第 二次归 属；减持： 个人资金 需求
黎少松	男	45	副总 裁	任免	2018 年 09 月 07 日	2023 年 04 月 18 日	18,130 ,308	877,50 0	160,00 0		18,847 ,808	增持： 第三期股 权激励首 次授予第 二次归 属；减持： 个人资金 需求
梁志雄	男	55	副董 事长	任免	2023 年 04 月 18 日	2024 年 12 月 09 日	103,28 9,300	900,00 0	170,00 0		104,01 9,300	增持： 第三期股 权激励首 次授

												予第二次归属；减持：个人资金需求
梁志雄	男	55	总裁	任免	2020年02月04日	2023年04月18日	103,289,300	900,000	170,000		104,019,300	增持：第三期股权激励首次授予第二次归属；减持：个人资金需求
严居然	男	62	董事	现任	2012年12月07日	2024年12月09日	179,239,658	585,000	0		179,824,658	增持：第三期股权激励首次授予第二次归属
温小琼	女	59	董事	现任	2012年12月07日	2024年12月09日	155,087,256	200,000	0		155,287,256	增持：第三期股权激励首次授予第二次归属
秦开田	男	57	董事	现任	2021年12月10日	2024年12月09日	14,487,990	650,000	200,000		14,937,990	增持：第三期股权激励首次授予第二次归属；减持：

												个人 资金 需求
赵亮	男	42	董事	现任	2021 年 12 月 10 日	2024 年 12 月 09 日	688,50 0	585,00 0	170,00 0		1,103, 500	增 持： 第三 期股 权激 励首 次授 予第 二次 归 属； 减 持： 个人 资金 需求
赵亮	男	42	副总 裁	现任	2023 年 04 月 18 日	2024 年 12 月 09 日	688,50 0	585,00 0	170,00 0		1,103, 500	增 持： 第三 期股 权激 励首 次授 予第 二次 归 属； 减 持： 个人 资金 需求
陆正 华	女	62	独立 董事	现任	2021 年 12 月 10 日	2024 年 12 月 09 日	0	0	0		0	
欧阳 兵	男	49	独立 董事	现任	2021 年 12 月 10 日	2024 年 12 月 09 日	0	0	0		0	
江强	男	61	独立 董事	现任	2021 年 12 月 10 日	2024 年 12 月 09 日	0	0	0		0	
杜连 柱	男	45	独立 董事	现任	2021 年 12 月 10 日	2024 年 12 月 09 日	0	0	0		0	
温均 生	男	67	监事 会主 席	现任	2021 年 12 月 10 日	2024 年 12 月 09 日	167,78 9,100	0	0		167,78 9,100	
严居 能	男	60	非职 工代	现任	2021 年 12	2024 年 12	127,53 1,768	0	0		127,53 1,768	

			表监 事		月 10 日	月 09 日						
陈海 枫	男	44	职工 代表 监事	现任	2021 年 03 月 31 日	2024 年 12 月 09 日	21,161 ,196	0	0		21,161 ,196	
胡焱 鑫	男	50	职工 代表 监事	现任	2021 年 12 月 10 日	2024 年 12 月 09 日	36,000	0	0		36,000	
黄聪	男	57	职工 代表 监事	现任	2022 年 07 月 08 日	2024 年 12 月 09 日	1,422, 688	0	0		1,422, 688	
梅锦 方	男	59	副总 裁	现任	2018 年 05 月 28 日	2024 年 12 月 09 日	1,819, 745	877,50 0	454,93 6		2,242, 309	增 持： 第三 期股 权激 励首 次授 予第 二次 归 属； 减 持： 个人 资金 需求
梅锦 方	男	59	董事 会秘 书	现任	2014 年 04 月 07 日	2024 年 12 月 09 日	1,819, 745	877,50 0	454,93 6		2,242, 309	增 持： 第三 期股 权激 励首 次授 予第 二次 归 属； 减 持： 个人 资金 需求
林建 兴	男	46	副总 裁	现任	2021 年 12 月 10 日	2024 年 12 月 09 日	1,464, 780	877,50 0	264,00 0		2,078, 280	增 持： 第三 期股 权激 励首 次授 予第 二次 归 属； 减

												持： 个人 资金 需求
林建 兴	男	46	财务 总监	现任	2017 年 06 月 13 日	2024 年 12 月 09 日	1,464, 780	877,50 0	264,00 0		2,078, 280	增 持： 第三 期股 权激 励首 次授 予第 二次 归 属； 减 持： 个人 资金 需求
张祥 斌	男	55	副总 裁	现任	2021 年 03 月 31 日	2024 年 12 月 09 日	22,465 ,291	517,50 0	129,37 5		22,853 ,416	增 持： 第三 期股 权激 励首 次授 予第 二次 归 属； 减 持： 个人 资金 需求
张祥 斌	男	55	技术 总监	现任	2021 年 12 月 10 日	2024 年 12 月 09 日	22,465 ,291	517,50 0	129,37 5		22,853 ,416	增 持： 第三 期股 权激 励首 次授 予第 二次 归 属； 减 持： 个人 资金 需求
孙芬	女	52	副总 裁	现任	2023 年 04 月 18 日	2024 年 12 月 09 日	10,639 ,295	200,00 0	0		10,839 ,295	增 持： 第三 期股 权激 励首

												次授予第二次归属
合计	--	--	--	--	--	--	1,236,667,055	7,440,000	1,548,311		1,242,558,744	--

报告期是否存在任期内董事、监事离任和高级管理人员解聘的情况

是 否

公司董事、监事、高级管理人员变动情况

适用 不适用

姓名	担任的职务	类型	日期	原因
梁志雄	副董事长	任免	2023年04月18日	因个人原因辞去总裁职务。第四届董事会第十六次会议选举为副董事长。
黎少松	总裁	聘任	2023年04月18日	第四届董事会第十六次会议聘任为总裁。
赵亮	副总裁	聘任	2023年04月18日	第四届董事会第十六次会议聘任为副总裁。
孙芬	副总裁	聘任	2023年04月18日	第四届董事会第十六次会议聘任为副总裁。

2、任职情况

公司现任董事、监事、高级管理人员专业背景、主要工作经历以及目前在公司的主要职责

温志芬先生，汉族，1970年出生，中国国籍，未有任何国家和地区的永久海外居留权，博士。1993年进入温氏股份的前身工作，历任公司副总裁、总裁，副董事长。现任温氏股份董事长，广东筠诚投资控股股份有限公司董事，广东省新兴县北英慈善基金会理事，广东新州投资合伙企业（有限合伙）管委会成员。

温鹏程先生，汉族，1962年出生，中国国籍，未有任何国家和地区的永久海外居留权，研究生学历。1983年进入温氏股份的前身工作，历任公司总裁、董事长。现任温氏股份董事，广东筠诚投资控股股份有限公司董事长，新兴县粤宝源投资有限公司执行董事，广东新州投资合伙企业（有限合伙）管委会主任。

黎少松先生，汉族，1979年出生，中国国籍，未有任何国家和地区的永久海外居留权，研究生学历，高级工程师。曾任保利房地产集团股份有限公司项目经理、工程部总经理。2012年进入温氏股份的前身工作；2013年3月至2016年4月任广东筠城置业有限公司总经理；2016年4月至2018年9月任广东筠诚投资控股股份有限公司商贸总监。报告期内任温氏股份董事、总裁，广州筠城置业有限公司监事，广东新州投资合伙企业（有限合伙）管委会成员。

梁志雄先生，汉族，1969年出生，中国国籍，未有任何国家和地区的永久海外居留权，大专学历。1987年进入温氏股份前身工作，1987年至2013年历任技术中心经理、区域总经理、公司副总裁；2013

年至 2017 年 4 月任广东筠诚投资控股股份有限公司董事、副总裁、董事会秘书。2017 年 4 月至 2017 年 6 月任温氏股份养禽事业部副总裁，2017 年 6 月至 2020 年 2 月任温氏股份副总裁、养禽事业部总裁。报告期内任温氏股份副董事长，广东筠诚投资控股股份有限公司董事，广东省新兴县北英慈善基金会理事，广东新州投资合伙企业（有限合伙）管委会成员。

严居然先生，汉族，1962 年出生，中国国籍，未有任何国家和地区的永久海外居留权，高中学历。1983 年进入温氏股份的前身工作，历任公司副总裁、技术总监、常务副总裁、总裁、董事。现任温氏股份董事，广东筠诚投资控股股份有限公司董事，广东省新兴县北英慈善基金会副理事长，广东新州投资合伙企业（有限合伙）管委会成员。

温小琼女士，汉族，1965 年出生，中国国籍，未有任何国家和地区的永久海外居留权，大专学历。1983 年进入温氏股份的前身工作，历任公司财务部经理、财务部总经理、财务总监、董事、副总裁。现任温氏股份董事，广东筠诚投资控股股份有限公司董事，广东省新兴县北英慈善基金会副理事长。

秦开田先生，汉族，1967 年出生，中国国籍，未有任何国家和地区的永久海外居留权，研究生学历。1995 年进入温氏股份前身工作，1995 年至 2016 年历任公司区域公司经理、总经理，养禽事业部副总裁。现任温氏股份董事、养禽事业部总裁。

赵亮先生，汉族，1982 年出生，中国国籍，未有任何国家和地区的永久海外居留权，研究生学历。2010 年入职中国国际金融股份有限公司，任中国国际金融股份有限公司投资银行部执行总经理、保荐代表人。2018 年 5 月进入温氏股份工作，报告期内任温氏股份董事、副总裁、温氏投资总裁，筠诚和瑞环境科技集团股份有限公司董事，浙江华统肉制品股份有限公司董事，陕西梅里众诚动物保健有限公司董事。

陆正华女士，汉族，1962 年出生，中国国籍，未有任何国家和地区的永久海外居留权，博士。曾任广东汕头超声电子股份有限公司独立董事、广东肇庆星湖生物科技股份有限公司独立董事、华南理工大学工商管理学院副教授、硕士生导师等。现任温氏股份独立董事、敏捷控股有限公司独立非执行董事、广州达意隆包装机械股份有限公司独立董事、广州白云国际机场股份有限公司独立董事。

江强先生，汉族，1963 年出生，中国国籍，未有任何国家和地区的永久海外居留权，研究生学历。曾任广东省电子信息产业集团有限公司董事长，广东风华高新科技股份有限公司董事、总经理，春和集团有限公司董事、总裁等，现任杭州烈焰网络技术有限公司顾问、温氏股份独立董事。

欧阳兵先生，汉族，1975 年出生，中国国籍，未有任何国家和地区的永久海外居留权，本科学历。2008 年至今担任广东岭南律师事务所合伙人，现兼任中国广州仲裁委员会仲裁员，广州南沙新区（自贸片区）法商研究院研究员，温氏股份独立董事。

杜连柱先生，汉族，1979 年出生，中国国籍，未有任何国家和地区的永久海外居留权，博士。2008 年以来任职于农业农村部环境保护科研监测所，现为农业农村部环境保护科研监测所研究员、博士生导师，兼任中国沼气学会理事，温氏股份独立董事。

温均生先生，汉族，1957 年出生，中国国籍，未有任何国家和地区的永久海外居留权，高中学历。1985 年进入温氏股份的前身工作，历任公司副总裁、董事，现任温氏股份监事会主席，广东筠诚投资

控股股份有限公司监事会主席，新兴县合源企业管理服务有限公司董事，广东省新兴县北英慈善基金会理事长，新兴县新州教育基金会副理事长，广东新州投资合伙企业（有限合伙）管委会成员。

严居能先生，汉族，1964 年出生，中国国籍，未有任何国家和地区的永久海外居留权，中专学历。1983 年进入温氏股份的前身工作，历任区域公司总经理、事业部副总裁。现任温氏股份非职工代表监事，广东筠诚投资控股股份有限公司监事，广东省新兴县北英慈善基金会理事。

陈海枫先生，汉族，1980 年出生，中国国籍，未有任何国家和地区的永久海外居留权，本科学历。2003 年进入温氏股份前身工作，2003 年至 2021 年历任区域公司经理、技术总监、副总经理、总经理、董事会办公室副主任。现任温氏股份职工代表监事、区域公司总经理。

胡焱鑫先生，汉族，1974 年出生，中国国籍，未有任何国家和地区的永久海外居留权，硕士研究生学历。2015 年初进入温氏股份工作，2015 年 3 月至 2019 年 8 月历任温氏股份财务部资金管理员、分公司财务部主任、财务负责人，2019 年 8 月任投资管理事业部财务管理部财务经理。现任温氏股份职工代表监事、温氏投资财务总监，广东新兴农村商业银行股份有限公司董事，云浮市普惠融资担保股份有限公司董事，中粮资本控股股份有限公司监事，梅州客商银行股份有限公司监事。

黄聪先生，汉族，1967 年出生，中国国籍，未有任何国家和地区的永久海外居留权，本科学历。1997 年 9 月进入温氏股份前身工作，历任温氏报社编辑、副主任，文秘室主任，办公室副总经济师，董事会薪酬与考核委员会副主任、证券事务部副总经理；现任温氏股份职工代表监事、温氏股份证券事务部总经理、广东省新兴县北英慈善基金会监事长。

梅锦方先生，汉族，1965 年出生，中国国籍，未有任何国家和地区的永久海外居留权，研究生学历。曾任广东云浮硫铁矿信息中心主任。2005 年进入温氏股份的前身工作，历任公司研究院科研管理部副主任、温氏股份办公室副主任、投资与发展委员会副主任、董事会办公室主任、广东温氏投资有限公司董事长兼总经理，现任温氏股份副总裁兼董事会秘书。

林建兴先生，汉族，1978 年出生，中国国籍，未有任何国家和地区的永久海外居留权，研究生学历，注册会计师。2005 年进入温氏股份前身工作，曾任广东大华农动物保健品股份有限公司财务总监，2011 年起历任温氏股份财务部副总经理、总经理，现任温氏股份副总裁兼财务总监，广东欣农互联科技有限公司董事。

张祥斌先生，汉族，1969 年出生，中国国籍，未有任何国家和地区的永久海外居留权，博士，高级畜牧师。1992 年进入温氏股份前身工作，1992 年至 2021 年历任分公司经理、区域公司总经理、技术中心总经理、猪业一部副总裁、职工代表监事，现任温氏股份副总裁兼技术总监。

孙芬女士，汉族，1972 年出生，中国国籍，未有任何国家和地区的永久海外居留权，本科学历。1993 年进入温氏股份的前身工作，历任公司饲料部财务室会计、饲料部财务室副主任、采购中心副总经理、采购中心总经理、总裁助理等。现任温氏股份副总裁兼采购中心总经理。

在股东单位任职情况

适用 不适用

在其他单位任职情况

适用 不适用

任职人员姓名	其他单位名称	在其他单位担任的职务	任期起始日期	任期终止日期	在其他单位是否领取报酬津贴
温志芬	广东筠诚投资控股股份有限公司	董事	2012年12月31日	2025年07月26日	是
温志芬	广东省新兴县北英慈善基金会	理事	2005年09月30日	2025年12月31日	否
温志芬	广东新州投资合伙企业（有限合伙）	管委会成员	2020年07月13日	2027年01月24日	是
温鹏程	广东筠诚投资控股股份有限公司	董事长	2012年12月31日	2025年07月26日	是
温鹏程	广东新州投资合伙企业（有限合伙）	管委会主任	2020年07月13日	2027年01月24日	是
温鹏程	新兴县粤宝源投资有限公司	执行董事	2013年01月29日		否
黎少松	广东新州投资合伙企业（有限合伙）	管委会成员	2020年07月13日	2027年01月24日	否
黎少松	广州筠城置业有限公司	监事	2013年11月21日		否
梁志雄	广东筠诚投资控股股份有限公司	董事	2012年12月31日	2025年07月26日	否
梁志雄	广东省新兴县北英慈善基金会	理事	2005年09月30日	2025年12月31日	否
梁志雄	广东新州投资合伙企业（有限合伙）	管委会成员	2020年07月13日	2027年01月24日	否
严居然	广东筠诚投资控股股份有限公司	董事	2012年12月31日	2025年07月26日	是
严居然	广东省新兴县北英慈善基金会	副理事长	2005年09月30日	2025年12月31日	否
严居然	广东新州投资合伙企业（有限合伙）	管委会成员	2020年07月13日	2027年01月24日	是
温小琼	广东筠诚投资控股股份有限公司	董事	2012年12月31日	2025年07月26日	是
温小琼	广东新州投资合伙企业（有限合伙）	管委会成员	2020年07月13日	2024年01月25日	是
温小琼	广东省新兴县北英慈善基金会	副理事长	2005年09月30日	2025年12月31日	否
赵亮	浙江华统肉制品股份有限公司	董事	2020年07月21日	2023年11月25日	否
赵亮	陕西梅里众诚动物保健有限公司	董事	2020年11月13日	2023年08月07日	否
赵亮	筠诚和瑞环境科技集团股份有限公司	董事	2019年12月20日	2027年02月22日	否
陆正华	华南理工大学工商管理学院	副教授、硕士生导师	2000年05月01日		是
陆正华	敏捷控股有限公司	独立非执行董事	2017年12月02日		是
陆正华	广州中海达卫星	独立董事	2017年04月28日	2023年05月19日	是

	导航技术股份有限公司		日	日	
陆正华	广州白云国际机场股份有限公司	独立董事	2023年02月15日	2026年02月14日	是
陆正华	广州达意隆包装机械股份有限公司	独立董事	2022年12月15日	2024年12月14日	是
江强	杭州烈焰网络技术有限公司	顾问	2016年01月01日		否
欧阳兵	广东岭南律师事務所	合伙人	2008年05月01日		是
欧阳兵	中国广州仲裁委员会	仲裁员	2013年07月01日		否
欧阳兵	广州南沙新区（自贸片区）法商研究院	研究员	2019年06月01日		否
杜连柱	农业农村部环境保护科研监测所	研究员、博士生导师	2018年01月01日		是
杜连柱	中国沼气学会	理事	2020年12月01日	2024年12月01日	否
温均生	广东筠诚投资控股股份有限公司	监事会主席	2022年07月26日	2025年07月25日	是
温均生	广东省新兴县北英慈善基金会	理事长	2005年09月30日	2025年12月31日	否
温均生	广东新州投资合伙企业（有限合伙）	管委会成员	2020年07月13日	2027年01月24日	是
温均生	新兴县合源企业管理服务有限公司	董事	2021年12月23日	2024年12月22日	否
温均生	新兴县新州教育基金会	副理事长	2014年11月28日	2025年08月31日	否
温均生	新兴县培智实业投资有限公司	执行董事、经理	2023年10月26日		否
温均生	新兴县北英实验学校	董事	2020年01月02日		否
严居能	广东筠诚投资控股股份有限公司	监事	2022年07月26日	2025年07月25日	是
严居能	广东省新兴县北英慈善基金会	理事	2005年09月30日	2025年12月31日	否
胡焱鑫	广东新兴农村商业银行股份有限公司	董事	2022年09月21日		否
胡焱鑫	云浮市普惠融资担保股份有限公司	董事	2022年04月21日		否
胡焱鑫	中粮资本控股股份有限公司	监事	2022年05月12日	2025年05月11日	否
胡焱鑫	梅州客商银行股份有限公司	监事	2022年04月15日		否
黄聪	广东省新兴县北英慈善基金会	监事长	2021年04月23日	2025年12月31日	否
梅锦方	宁波科元精化股份有限公司	董事	2020年08月19日	2023年08月31日	否
林建兴	广东欣农互联科技有限公司	董事	2019年01月01日		否

公司现任及报告期内离任董事、监事和高级管理人员近三年证券监管机构处罚的情况

适用 不适用

3、董事、监事、高级管理人员报酬情况

董事、监事、高级管理人员报酬的决策程序、确定依据、实际支付情况

董事、监事、高级管理人员报酬的决策程序：2023 年公司董事、监事的报酬方案由公司第四届董事会第十七次会议及 2022 年度股东大会审议通过。2023 年公司高级管理人员的报酬方案由公司第四届董事会第十七次会议审议通过。

董事、监事、高级管理人员报酬确定依据：根据公司相关薪酬与绩效考核管理制度领取基本薪酬和绩效薪酬。

董事、监事、高级管理人员报酬的实际支付情况：报告期内向董事、监事、高级管理人员共 21 人支付报酬共 3,218.03 万元。

公司报告期内董事、监事和高级管理人员报酬情况

单位：万元

姓名	性别	年龄	职务	任职状态	从公司获得的税前报酬总额	是否在公司关联方获取报酬
温志芬	男	54	董事长	现任	327.87	是
温鹏程	男	62	董事	现任	151.40	是
黎少松	男	45	董事、总裁	现任	268.60	否
梁志雄	男	55	副董事长	任免	197.54	否
严居然	男	62	董事	现任	143.02	是
温小琼	女	59	董事	现任	110.20	是
秦开田	男	57	董事	现任	270.98	否
赵亮	男	42	董事、副总裁	现任	300.86	否
陆正华	女	62	独立董事	现任	20.00	否
欧阳兵	男	49	独立董事	现任	20.00	否
江强	男	61	独立董事	现任	20.00	否
杜连柱	男	45	独立董事	现任	20.00	否
温均生	男	67	监事会主席	现任	151.05	是
严居能	男	60	非职工代表监事	现任	57.30	是
陈海枫	男	44	职工代表监事	现任	88.30	否
胡焱鑫	男	50	职工代表监事	现任	109.47	否
黄聪	男	57	职工代表监事	现任	90.93	否
梅锦方	男	59	副总裁兼董事会秘书	现任	240.18	否
林建兴	男	46	副总裁兼财务总监	现任	263.76	否
张祥斌	男	55	副总裁兼技术总监	现任	162.44	否
孙芬	女	52	副总裁	现任	204.13	否
合计	--	--	--	--	3,218.03	--

其他情况说明

适用 不适用

八、报告期内董事履行职责的情况

1、本报告期董事会情况

会议届次	召开日期	披露日期	会议决议
第四届董事会第十三次（临时）会议	2023年02月17日	2023年02月17日	详见巨潮资讯网（www.cninfo.com.cn）《第四届董事会第十三次（临时）会议决议公告》（公告编号：2023-14）
第四届董事会第十四次（临时）会议	2023年03月01日	2023年03月02日	详见巨潮资讯网（www.cninfo.com.cn）《第四届董事会第十四次（临时）会议决议公告》（公告编号：2023-19）
第四届董事会第十五次会议	2023年03月22日	2023年03月22日	详见巨潮资讯网（www.cninfo.com.cn）《第四届董事会第十五次会议决议公告》（公告编号：2023-27）
第四届董事会第十六次会议	2023年04月18日	2023年04月18日	详见巨潮资讯网（www.cninfo.com.cn）《第四届董事会第十六次会议决议公告》（公告编号：2023-41）
第四届董事会第十七次会议	2023年04月25日	2023年04月26日	详见巨潮资讯网（www.cninfo.com.cn）《第四届董事会第十七次会议决议公告》（公告编号：2023-44）
第四届董事会第十八次会议	2023年05月25日	2023年05月25日	详见巨潮资讯网（www.cninfo.com.cn）《第四届董事会第十八次会议决议公告》（公告编号：2023-84）
第四届董事会第十九次会议	2023年06月26日	2023年06月26日	详见巨潮资讯网（www.cninfo.com.cn）《第四届董事会第十九次会议决议公告》（公告编号：2023-102）
第四届董事会第二十次会议	2023年08月29日	2023年08月31日	详见巨潮资讯网（www.cninfo.com.cn）《第四届董事会第二十次会议决议公告》（公告编号：2023-124）
第四届董事会第二十一次会议	2023年09月22日	2023年09月22日	详见巨潮资讯网（www.cninfo.com.cn）《第四届董事会第二十一次会议决议公告》（公告编号：2023-146）
第四届董事会第二十二次会议	2023年10月25日	2023年10月26日	详见巨潮资讯网（www.cninfo.com.cn）《第四届董事会第二十二次会议决议公告》（公告编号：2023-155）
第四届董事会第二十三次会	2023年12月01日	2023年12月01日	详见巨潮资讯网

议			(www.cninfo.com.cn)《第四届董事会第二十三次会议决议公告》(公告编号:2023-164)
---	--	--	---

2、董事出席董事会及股东大会的情况

董事出席董事会及股东大会的情况							
董事姓名	本报告期应参加董事会次数	现场出席董事会次数	以通讯方式参加董事会次数	委托出席董事会次数	缺席董事会次数	是否连续两次未亲自参加董事会会议	出席股东大会次数
温志芬	11	11	0	0	0	否	3
温鹏程	11	11	0	0	0	否	1
黎少松	11	11	0	0	0	否	3
梁志雄	11	11	0	0	0	否	2
严居然	11	11	0	0	0	否	2
温小琼	11	11	0	0	0	否	3
秦开田	11	11	0	0	0	否	2
赵亮	11	9	2	0	0	否	1
陆正华	11	1	10	0	0	否	2
欧阳兵	11	1	10	0	0	否	1
江强	11	3	8	0	0	否	2
杜连柱	11	3	8	0	0	否	0

连续两次未亲自出席董事会的说明

无

3、董事对公司有关事项提出异议的情况

董事对公司有关事项是否提出异议

是 否

报告期内董事对公司有关事项未提出异议。

4、董事履行职责的其他说明

董事对公司有关建议是否被采纳

是 否

董事对公司有关建议被采纳或未被采纳的说明

报告期内，公司全体董事根据《公司章程》《董事会议事规则》的规定和要求，勤勉尽责地履行职责和义务，结合公司的实际情况，对公司日常经营决策、战略规划、内控制度完善等方面提出了宝贵的专业性意见，有效提高了公司科学决策和规范运作水平，有效维护了公司和广大股东的利益。报告期内不存在董事对公司有关建议未被采纳的情况。

九、董事会下设专门委员会在报告期内的情况

委员会名称	成员情况	召开会议次数	召开日期	会议内容	提出的重要意见和建议	其他履行职责的情况	异议事项具体情况(如有)

审计委员会	陆正华、欧阳兵、温志芬	3	2023 年 04 月 25 日	审议通过了以下议案： 1、关于公司《2022 年年度审计报告》的议案； 2、关于公司《2023 年第一季度报告》的议案； 3、关于变更会计师事务所的议案； 4、关于公司《2022 年度内部控制自我评价报告》的议案； 5、关于公司《2022 年度募集资金存放与使用情况的专项报告》的议案； 6、关于公司《内部审计 2022 年工作总结及 2023 年工作计划》的议案； 7、关于公司《内部审计 2023 年第一季度工作总结及第二季度工作计划》的议案	一致通过相关议案。	无	无
			2023 年 08 月 29 日	审议通过了以下议案： 1、关于公司《2023 年半年度报告》及其摘要的议案； 2、关于公司《2023 年半年度募集资金存放与使用情况的专项报告》的议案； 3、关于公	一致通过相关议案。	无	无

				司《内部审计 2023 年上半年工作总结及下半年工作计划》的议案			
			2023 年 10 月 25 日	审议通过了以下议案： 1、关于公司《2023 年第三季度报告》的议案； 2、关于公司《内部审计 2023 年第三季度工作总结及第四季度工作计划》的议案	一致通过相关议案。	无	无
提名委员会	江强、杜连柱、梁志雄	2	2023 年 04 月 18 日	审议通过了以下议案： 1、关于公司副董事长候选人资格审查的议案； 2、关于公司高级管理人员候选人资格审查的议案	一致通过相关议案。	无	无
			2023 年 04 月 25 日	审议通过了《关于公司<2022 年提名委员会工作报告及 2023 年工作计划>的议案》	一致通过相关议案。	无	无
薪酬与考核委员会	欧阳兵、陆正华、黎少松	5	2023 年 02 月 17 日	审议通过了以下议案： 1、关于《温氏食品集团股份有限公司第四期限制性股票激励计划（草案）》及其摘要的议案； 2、关于《温氏食品集团股份有限公司第四期限制性股票激励计划实施考核管	一致通过相关议案。	无	无

				理办法》的议案			
			2023年03月22日	审议通过了《关于向公司第四期限制性股票激励计划激励对象首次授予限制性股票的议案》	一致通过相关议案。	无	无
			2023年04月25日	审议通过了以下议案： 1、关于公司《薪酬与考核委员会2022年工作报告及2023年工作计划》的议案； 2、关于公司2023年度董事、监事及高级管理人员薪酬（或津贴）方案的议案	一致通过相关议案。	无	无
			2023年06月26日	审议通过了以下议案： 1、关于第三期限制性股票激励计划第二类限制性股票首次授予部分第二个归属期归属条件成就的议案； 2、关于作废第三期限制性股票激励计划部分已授予尚未归属的第二类限制性股票的议案	一致通过相关议案。	无	无
			2023年12月01日	审议通过了以下议案： 1、关于第三期限制性股票激励计划第二类限制性股票预留授予部分第二个归属期归属条件成就的议	一致通过相关议案。	无	无

				案； 2、关于作废第三期限限制性股票激励计划部分已授予尚未归属的第二类限制性股票的议案			
战略委员会	温志芬、温鹏程、梁志雄、江强	1	2023年04月25日	审议通过了《关于公司<战略委员会2022年工作报告及2023年工作计划>的议案》	一致通过相关议案。	无	无

十、监事会工作情况

监事会在报告期内的监督活动中发现公司是否存在风险

是 否

监事会对报告期内的监督事项无异议。

十一、公司员工情况

1、员工数量、专业构成及教育程度

报告期末母公司在职员工的数量（人）	1,357
报告期末主要子公司在职员工的数量（人）	51,501
报告期末在职员工的数量合计（人）	52,858
当期领取薪酬员工总人数（人）	67,091
母公司及主要子公司需承担费用的离退休职工人数（人）	0
专业构成	
专业构成类别	专业构成人数（人）
生产人员	42,459
销售人员	1,875
技术人员	3,430
财务人员	1,132
行政人员	3,962
合计	52,858
教育程度	
教育程度类别	数量（人）
博士	90
硕士	769
本科	6,611
大专及以下	45,388
合计	52,858

2、薪酬政策

公司的薪酬福利政策以效率优先、兼顾公平为原则，充分体现保障性和适度的激励性。公司根据岗位价值评估结果制定工资标准，按员工的所属岗位和技能水平支付工资；工资标准根据社会经济发展水平、企业的经济效益和外部劳动力市场的变化定期调整，整体工资水平在公司所在地处于领先地位；绩效奖金根据公司效益及个人绩效结果按月或年度发放；公司根据国家有关法律、法规及地方性文件办理、缴存各项社会保险和住房公积金，并代扣代缴员工个人所得税。

3、培训计划

(1) 培养新生后备人才。组织“温氏新鲜人训练营”，从企业文化及思想、行业及企业发展、职业素养与职业发展等模块匹配课程，助力新进大学生全面了解行业、熟知温氏、认同温氏文化理念，增强企业归属感和认同度，并做好角色转换，培养良好的职业心态和职业素养，为未来成长奠定良好基础。强化入职培训，监督各单位新进员工完成入职必修课程及考试，促进新进员工快速熟悉温氏，融入温氏。举办“育英计划”—新进高素质人才培训班，使新入职高素质人才全面了解公司产业概况、未来发展规划及企业文化理念，增强企业归属感和认同度，提高岗位胜任力，锻造新时代中坚力量，为企业高质量发展提供强劲动能。

(2) 抓好干部能力培养。创新干部培训形式，由温氏学院联合公司董事会办公室、财务运营部等部门共同策划，组织开展“6张表”专项培训，有效提升公司经理级及以上“当家人”的经营意识与能力。组织“牵头人”、“推进责任文化、增强团队执行力”等专项培训，贯彻落实新时期公司科技创新驱动战略。组织“当家人经营能力提升训练营”学习项目，通过行动学习、训战结合、业训联动方式，有效提升四级公司当家人“能当家、当好家”的综合能力，落实当家人责任。开展丰翼计划—主任班、引擎计划—经理班，通过“线上学习+线下集训”方式系统提升干部综合能力。根据公司中高管学习需求，外派干部参加中欧、北大、长江商学院等知名商学院的研修学习，持续提升集团中高管的经营管理能力。

(3) 组织各类专题培训。紧贴业务需要，开展“猪苗降百”等专题学习与考试，有效赋能业务发展；高效运营各类线上学习训练营、直播培训，涵盖职业技能、安全知识教育、采购、生物安全、精益管理等主题，多渠道赋能干部员工能力提升。

4、劳务外包情况

适用 不适用

劳务外包的工时总数（小时）	25,637,040
劳务外包支付的报酬总额（元）	806,424,300.00

十二、公司利润分配及资本公积金转增股本情况

报告期内利润分配政策，特别是现金分红政策的制定、执行或调整情况

适用 不适用

2023年5月17日，公司2022年度股东大会审议通过《关于公司2022年度利润分配预案的议案》，同意公司以实施利润分配方案的股权登记日的总股本剔除回购专户股份后的股份总数为分配基数，向全体股东每10股派发现金2元（含税），本次不送红股、不进行资本公积金转增股本。

实施执行情况：以公司股权登记日总股本剔除回购专户股份22,609,000股后的6,531,532,757股为基数，向全体股东每10股派2元人民币现金（含税），合计派发现金1,306,306,551.40元，本次不送红股、不进行资本公积金转增股本。

现金分红政策的专项说明	
是否符合公司章程的规定或股东大会决议的要求：	是
分红标准和比例是否明确和清晰：	是
相关的决策程序和机制是否完备：	是
独立董事是否履职尽责并发挥了应有的作用：	是
公司未进行现金分红的，应当披露具体原因，以及下一步为增强投资者回报水平拟采取的举措：	不适用
中小股东是否有充分表达意见和诉求的机会，其合法权益是否得到了充分保护：	是
现金分红政策进行调整或变更的，条件及程序是否合规、透明：	不适用

公司报告期利润分配预案及资本公积金转增股本预案与公司章程和分红管理办法等的相关规定一致

是 否 不适用

公司报告期利润分配预案及资本公积金转增股本预案符合公司章程等的相关规定。

本年度利润分配及资本公积金转增股本情况

每10股送红股数（股）	0
每10股派息数（元）（含税）	1
每10股转增数（股）	0
分配预案的股本基数（股）	未来实施方案时股权登记日的总股本扣除回购专户股份后的股份总数
现金分红金额（元）（含税）	不适用
以其他方式（如回购股份）现金分红金额（元）	0.00
现金分红总额（含其他方式）（元）	不适用
可分配利润（元）	13,025,816,451.98
现金分红总额（含其他方式）占利润分配总额的比例	不适用
本次现金分红情况	
公司发展阶段不易区分但有重大资金支出安排的，进行利润分配时，现金分红在本次利润分配中所占比例最低应达到20%	
利润分配或资本公积金转增预案的详细情况说明	
<p>1、利润分配预案的具体内容</p> <p>公司以实施利润分配方案的股权登记日的总股本剔除回购专户股份后的股份总数为分配基数，向全体股东每10股派发现金1元（含税）。本次不送红股、不进行资本公积金转增股本。</p> <p>如在分配方案实施前，公司总股本由于增发新股、股权激励行权、可转债转股等原因发生变动的，公司将以实施利润分配方案的股权登记日的总股本剔除回购专户中的股份总数为分配基数，维持每股分配比例不变，相应调整分配总额。</p> <p>2、利润分配方案的合理性情况说明</p> <p>以截至2024年4月25日的总股本测算，2023年度公司拟现金分红6.62亿元，当年度实现归母净利润为负，而公司合并报表范围内累计可供分配利润为130.26亿元，拟现金分红金额仅占期末合并报表范围内累计可供分配利润的5.08%，占比较低。本次利润分配方案是为了响应监管机构关于鼓励分红的号召，深入践行温氏文化核心理念，保持连续、稳定的利润分配政策回报股东，稳定投资者分红预期，在综合考虑公司整体财务状况以及广大投资者的合理诉求所确定的，不</p>	

影响公司偿债能力及正常经营。公司现金流状况良好，2023 年经营性现金净流量为 76 亿元，现金利息保障倍数处于较高水平，公司可用资金库存充足。

公司报告期内盈利且母公司可供股东分配利润为正但未提出现金红利分配预案

适用 不适用

十三、公司股权激励计划、员工持股计划或其他员工激励措施的实施情况

适用 不适用

1、股权激励

（一）第三期限限制性股票激励计划

2023 年 6 月 26 日，公司召开第四届董事会第十九次会议和第四届监事会第十五次会议，审议通过了《关于调整公司第三期限限制性股票激励计划授予价格的议案》《关于第三期限限制性股票激励计划第二类限制性股票首次授予部分第二个归属期归属条件成就的议案》和《关于作废第三期限限制性股票激励计划部分已授予尚未归属的第二类限制性股票的议案》，本次调整后，公司第三期限限制性股票激励计划首次授予和预留授予价格由 8.96 元/股调整为 8.76 元/股，本次符合归属条件的激励对象共计 3,177 人，可归属股票数量 9,224.1971 万股。

在资金缴纳、股份归属登记过程中，有 2 名激励对象自愿放弃本次可归属的限制性股票合计 59.392 万股。公司对本次满足归属条件但未办理归属的限制性股票予以作废处理。因此，本次归属股票数量由 9,224.1971 万股调整为 9,164.8051 万股，归属人数由 3,177 调整为 3,175 人。公司已办理完成上述限制性股票的归属登记工作，并于 2023 年 7 月 21 日披露《关于公司第三期限限制性股票激励计划第二类限制性股票首次授予部分第二个归属期限限制性股票归属结果暨股份上市的公告》。

2023 年 12 月 1 日，公司召开第四届董事会第二十三次会议和第四届监事会第十八次会议，审议通过了《关于第三期限限制性股票激励计划第二类限制性股票预留授予部分第二个归属期归属条件成就的议案》《关于作废第三期限限制性股票激励计划部分已授予尚未归属的第二类限制性股票的议案》，本次符合第二类限制性股票归属条件的激励对象共计 932 人，可归属股票数量为 6,237,235 股，归属价格（调整后）为 8.76 元/股。公司已办理完成本次预留授予部分第二个归属期归属限制性股票的归属登记工作，并于 2023 年 12 月 14 日披露了《关于公司第三期限限制性股票激励计划第二类限制性股票预留授予部分第二个归属期限限制性股票归属结果暨股份上市的公告》。

（二）第四期限限制性股票激励计划

公司于 2023 年 2 月 17 日召开第四届董事会第十三次（临时）会议和第四届监事会第十一次会议，于 2023 年 3 月 17 日召开 2023 年第一次临时股东大会，分别审议通过了《关于〈温氏食品集团股份有限公司第四期限限制性股票激励计划（草案）及其摘要的议案》《关于〈温氏食品集团股份有限公司第四期限限制性股票激励计划实施考核管理办法〉的议案》。

2023 年 3 月 22 日，公司召开第四届董事会第十五次会议和第四届监事会第十二次会议，审议通过了《关于向公司第四期限制性股票激励计划激励对象首次授予限制性股票的议案》，公司以 2023 年 3 月 22 日为本激励计划的授予日，向 4,076 名激励对象授予 17,560.79 万股第二类限制性股票。

2023 年 6 月 26 日，公司召开第四届董事会第十九次会议和第四届监事会第十五次会议，审议通过了《关于调整公司第四期限制性股票激励计划授予价格的议案》，本次调整后，公司第四期限制性股票激励计划首次授予和预留授予价格由 10.15 元/股调整为 9.95 元/股。

2024 年 2 月 1 日，公司召开第四届董事会第二十四次会议和第四届监事会第十九次会议，审议通过了《关于向公司第四期限制性股票激励计划激励对象授予预留限制性股票的议案》，公司以 2024 年 2 月 1 日为本激励计划预留部分的授予日，向 814 名激励对象授予 947.65 万股第二类限制性股票。

董事、高级管理人员获得的股权激励

适用 不适用

单位：股

姓名	职务	年初持有股票期权数量	报告期新授予股票期权数量	报告期内可行权股数	报告期内已行权股数	报告期内已行权股数行权价格（元/股）	期末持有股票期权数量	报告期末市价（元/股）	期初持有限制性股票数量	本期已解锁股份数量	报告期新授予限制性股票数量	限制性股票的授予价格（元/股）	期末持有限制性股票数量
温志芬	董事长	0	0	0	0	0	0	0	0	1,170,000	0	0	0
黎少松	董事、总裁	0	0	0	0	0	0	0	0	877,500	1,000,000	9.95	0
梁志雄	副董事长	0	0	0	0	0	0	0	0	900,000	0	0	0
严居然	董事	0	0	0	0	0	0	0	0	585,000	0	0	0
温小琼	董事	0	0	0	0	0	0	0	0	200,000	0	0	0
秦开田	董事	0	0	0	0	0	0	0	0	650,000	850,000	9.95	0
赵亮	董事、副总裁	0	0	0	0	0	0	0	0	585,000	0	0	0
梅锦方	副总裁、董事会秘书	0	0	0	0	0	0	0	0	877,500	850,000	9.95	0
林建兴	副总裁、财务总监	0	0	0	0	0	0	0	0	877,500	850,000	9.95	0
张祥斌	副总裁、	0	0	0	0	0	0	0	0	517,500	850,000	9.95	0

	技术总监												
孙芬	副总裁	0	0	0	0	0	0	0	0	200,000	0	0	0
合计	--	0	0	0	0	--	0	--	0	7,440,000	4,400,000	--	0
备注（如有）	<p>“本期已解锁股份数量”指公司第三期限限制性股票激励计划第二类限制性股票第二个归属期归属条件成就可归属限制性股票数量。本激励计划采用第二类限制性股票作为激励工具，第二个归属期归属比例为 50%，董事、高管激励对象实际归属比例由董事会依照考核结果确认其个人层面归属的比例，具体数量见上表，未归属部分作废失效。</p> <p>“报告期新授予限制性股票数量”指公司第四期限限制性股票激励计划激励对象获授予限制性股票数量。“限制性股票的授予价格（元/股）”指公司第四期限限制性股票激励计划限制性股票授予价格（调整后）。本激励计划采用第二类限制性股票作为激励工具，报告期内暂未进入归属期。</p>												

高级管理人员的考评机制及激励情况

不适用。

2、员工持股计划的实施情况

适用 不适用

报告期内全部有效的员工持股计划情况

员工的范围	员工人数	持有的股票总数（股）	变更情况	占上市公司股本总额的比例	实施计划的资金来源
公司实际控制人、董事、监事、高级管理人员；本公司或本公司全资、控股子公司主任级及以上干部；公司董事会认为对公司经营业绩和持续发展有直接影响的核心业务人才和专业人才；公司董事会认为需要参与本次持股计划的其他员工	20	11,391,000	不适用	0.17%	员工合法薪酬、自筹资金和法律、行政法规允许的其他方式

报告期内董事、监事、高级管理人员在员工持股计划中的持股情况

姓名	职务	报告期初持股数（股）	报告期末持股数（股）	占上市公司股本总额的比例
温志芬	董事长	0	1,980,000	0.03%
温鹏程	董事	0	1,685,000	0.03%
梁志雄	副董事长	0	1,150,000	0.02%
严居然	董事	0	850,000	0.01%
温小琼	董事	0	1,000,000	0.02%
温均生	监事会主席	0	1,120,000	0.02%
严居能	监事	0	740,000	0.01%
陈海枫	监事	0	420,000	0.01%
胡焱鑫	监事	0	420,000	0.01%
黄聪	监事	0	245,000	0.00%
孙芬	副总裁	0	1,000,000	0.02%

报告期内资产管理机构的变更情况

适用 不适用

报告期内因持有人处置份额等引起的权益变动情况

适用 不适用

报告期内股东权利行使的情况

无

报告期内员工持股计划的其他相关情形及说明

适用 不适用

员工持股计划管理委员会成员发生变化

适用 不适用

员工持股计划对报告期上市公司的财务影响及相关会计处理

适用 不适用

按照《企业会计准则第 11 号——股份支付》的规定：完成等待期内的服务或达到规定业绩条件才可行权的换取职工服务的以权益结算的股份支付，在等待期内的每个资产负债表日，应当以对可行权权益工具数量的最佳估计为基础，按照权益工具授予日的公允价值，将当期取得的服务计入相关成本或费用和资本公积。本报告期，公司确认股份支付费用 50,386,954.75 元。

报告期内员工持股计划终止的情况

适用 不适用

其他说明：

无

3、其他员工激励措施

适用 不适用

十四、报告期内的内部控制制度建设及实施情况

1、内部控制建设及实施情况

报告期内，公司根据《企业内部控制基本规范》及其配套指引的规定和其他内部控制监管要求，结合公司内部控制制度和评价办法，建立健全和有效实施内部控制。通过日常监控、专项检查、年度内控测评以及问题整改等工作，系统地实施了风险控制工作，为企业内部控制的有效性提供合理保证，并切实提高了企业的风险防范能力。在内部控制日常监督和专项监督的基础上，对包括公司及下属公司进行内部控制评价工作，纳入评价范围单位的总资产、营业收入占公司 2023 年度合并财务报表相应指标的 100%，重点关注的高风险领域包括但不限于动物疾病控制、市场风险、饲料原材料采购、销售及应收账款、工程项目、投资并购、关联交易、对外担保、环保、财务报告等。报告期内，公司已按照企业内部控制规范体系和相关规定的要求在所有重大方面保持了有效的内部控制，未发现重大的内部控制缺陷。具体请见公司披露在巨潮资讯网（www.cninfo.com.cn）上的《2023 年度内部控制自我评价报告》。

2、报告期内发现的内部控制重大缺陷的具体情况

□是 否

十五、公司报告期内对子公司的管理控制情况

公司名称	整合计划	整合进展	整合中遇到的问题	已采取的解决措施	解决进展	后续解决计划
广东南牧新材料科技有限公司	治理架构、管理制度，生产运营等全面纳入温氏管理体系	已完成资产、人员、财务、机构、业务等方面的整合	无	无	无	无
云浮市物联网研究院有限公司	治理架构、管理制度，生产运营等全面纳入温氏管理体系	已完成资产、人员、财务、机构、业务等方面的整合	无	无	无	无
广东南牧农业建设有限公司	治理架构、管理制度，生产运营等全面纳入温氏管理体系	已完成资产、人员、财务、机构、业务等方面的整合	无	无	无	无
深圳市安盈互联网合伙企业（有限合伙）	治理架构、管理制度，投资运营等全面纳入温氏管理体系	已完成资产、人员、财务、机构、业务等方面的整合	无	无	无	无

十六、内部控制评价报告或内部控制审计报告

1、内控评价报告

内部控制评价报告全文披露日期	2024 年 04 月 29 日	
内部控制评价报告全文披露索引	巨潮资讯网（www.cninfo.com.cn）	
纳入评价范围单位资产总额占公司合并财务报表资产总额的比例	100.00%	
纳入评价范围单位营业收入占公司合并财务报表营业收入的比例	100.00%	
缺陷认定标准		
类别	财务报告	非财务报告
定性标准	<p>重大缺陷：一项内部控制缺陷单独或连同其他缺陷具备合理可能性导致不能及时防止或发现并纠正财务报告中的重大错报。如：</p> <p>（1）董事、监事、高级管理人员舞弊；</p> <p>（2）对已经公告的财务报告出现重大差错而进行的差错更正；</p> <p>（3）当期财务报告存在重大差错，而</p>	<p>重大缺陷认定标准：</p> <p>（1）公司经营活动违反国家法律、法规；</p> <p>（2）媒体负面新闻频频曝光，对公司声誉造成重大影响；</p> <p>（3）高级管理人员和核心技术人员严重流失；</p> <p>（4）内部控制重大缺陷未得到整改。</p>

	<p>内部控制运行过程中未发现该差错；</p> <p>(4) 公司审计委员会和审计部门对财务报告内部控制监督无效。</p> <p>重要缺陷：内部控制缺陷单独或连同其他缺陷具备合理可能性导致不能及时防止或发现并纠正财务报告中虽然未达到和超过重要性水平、但仍应引起董事会和管理层重视的错报。如：</p> <p>(1) 未建立反舞弊程序和控制措施；</p> <p>(2) 对于非常规或特殊交易的账务处理没有建立相应控制机制；</p> <p>(3) 对于财务报告编制过程中存在一项或多项缺陷不能保证编制的财务报表达到真实、准确的目标。</p> <p>一般缺陷：不构成重大缺陷和重要缺陷的内部控制缺陷。</p>	<p>重要缺陷认定标准：</p> <p>(1) 公司违反国家法律、法规活动受到轻微处罚；</p> <p>(2) 媒体出现负面新闻，对公司声誉造成影响；</p> <p>(3) 关键岗位人员严重流失；</p> <p>(4) 内部控制重要缺陷未得到整改。</p> <p>一般缺陷认定标准：</p> <p>(1) 媒体出现负面新闻，但影响不大；</p> <p>(2) 一般岗位人员流失严重；</p> <p>(3) 内部控制一般缺陷未得到整改。</p>
定量标准	<p>重大缺陷认定标准： 错报金额≥税前利润的 5%。</p> <p>重要缺陷认定标准： 税前利润的 1%≤错报金额<税前利润的 5%。</p> <p>一般缺陷认定标准： 错报金额<税前利润的 1%。</p>	<p>重大缺陷认定标准： 直接损失金额≥资产总额的 0.5%； 对公司造成较大负面影响并以公告形式对外披露。</p> <p>重要缺陷认定标准： 资产总额的 0.1%<直接损失金额<资产总额的 0.5%； 受到国家政府部门处罚但未对公司造成重大负面影响。</p> <p>一般缺陷认定标准： 直接损失金额≤资产总额的 0.1%； 受到省级（含省级）以下政府部门处罚但未对公司造成负面影响。</p>
财务报告重大缺陷数量（个）		0
非财务报告重大缺陷数量（个）		0
财务报告重要缺陷数量（个）		0
非财务报告重要缺陷数量（个）		0

2、内部控制审计报告或鉴证报告

不适用

十七、上市公司治理专项行动自查问题整改情况

公司治理结构较为完善，内部规章制度较为健全，“三会”决策流程公开透明，会议程序符合法律法规相关要求，在上市公司治理专项行动自查中，公司不存在“关键少数”法定职责落实不到位、决策管理不科学、责任追究机制不完善等重大问题和需要整改的情况。

第五节 环境和社会责任

一、重大环保问题

上市公司及其子公司是否属于环境保护部门公布的重点排污单位

是 否

环境保护相关政策和行业标准

在日常生产经营过程中，公司下属各生产单位均严格遵守国家相关环保政策和行业法规，包括但不限于《中华人民共和国环境保护法》、《中华人民共和国畜牧法》、《中华人民共和国环境影响评价法》、《中华人民共和国水污染防治法》、《中华人民共和国大气污染防治法》、《中华人民共和国土壤污染防治法》、《中华人民共和国固体废物污染环境防治法》、《排污许可管理条例》等环保法律法规和《畜禽规模养殖污染防治条例》、《畜禽养殖业污染物排放标准》（GB 18596-2001）、《农田灌溉水质标准》（GB 5084-2021）、《污水综合排放标准》（GB 8978-1996）、《大气污染物综合排放标准》（GB 16297-1996）、《恶臭污染物排放标准》（GB 14554-1993）、《锅炉大气污染物排放标准》（GB 13271-2014）、《肉类加工工业水污染物排放标准》（GB 13457-1992）、《工业企业厂界环境噪声排放标准》（GB 12348-2008）等行业标准条例。

环境保护行政许可情况

公司下属各生产单位均严格遵循环境影响评价制度及其他环境保护行政许可制度，及时办理了排污许可手续，并按按时申请延续及年审。经查，公司下属各生产单位所申领的排污许可证均在有效期内。

行业排放标准及生产经营活动中涉及的污染物排放的具体情况

公司或子公司名称	主要污染物及特征污染物的种类	主要污染物及特征污染物的名称	排放方式	排放口数量	排放口分布情况	排放浓度/强度	执行的污染物排放标准	排放总量	核定的排放总量	超标排放情况
信丰温氏畜牧有限公司古陂种猪场	废水	化学需氧量、氨氮、总磷	处理后达标排放	1	废水总排放口	化学需氧量：39.98mg/L；氨氮：7.35mg/L；总磷：1.84mg/L	畜禽养殖业污染物排放标准（GB18596-2001）	化学需氧量：1.84t；氨氮：0.40t；总磷：0.085t	化学需氧量：4.5t/a；氨氮：0.90t/a；总磷：0.1840t/a	无超标
信丰温氏畜牧有限公司西牛种猪场	废水	化学需氧量、氨氮、总磷	处理后达标排放	1	废水总排放口	化学需氧量：41.17mg/L；氨氮：1.21mg/L；总磷：0.59mg/L	畜禽养殖业污染物排放标准（GB18596-2001）	化学需氧量：1.85t；氨氮：0.4t；总磷：0.086t	化学需氧量：4.5t/a；氨氮：0.90t/a；总磷：0.1230t/a	无超标
信丰温氏畜牧有限公司	废水	化学需氧量、氨氮、	处理后达标排放	1	废水总排放口	化学需氧量：0；氨	畜禽养殖业污染物排	化学需氧量：0t；氨	化学需氧量：4.5t/a；	停产，无超标

司小江种猪场		总磷				氮：0； 总磷：0	放标准 (GB185 96-2001)	氮： 0t；总 磷：0t	氨氮： 0.90t/a ；总 磷： 0.1230t/ a	
龙南温氏畜牧有限公司大屋种猪场	废水	化学需氧量、 氨氮、 总磷	处理后 达标排 放	1	废水总 排放口	化学需 氧量： 96.86mg /L；氨 氮： 22.91mg /L；总 磷： 2.95mg/ L	畜禽养 殖业污 染物排 放标准 (GB185 96-2001)	化学需 氧量： 8.906t； 氨氮： 2.112t； 总磷： 0.269t	化学需 氧量： 9.03t/a ；氨 氮： 2.4t/a； 总磷： 0.2720t/ a	无超标
龙南温氏畜牧有限公司金苗种猪场	废水	化学需氧量、 氨氮、 总磷	处理后 达标排 放	1	废水总 排放口	化学需 氧量： 59.09mg /L；氨 氮： 8.43mg/ L；总 磷： 1.85mg/ L	畜禽养 殖业污 染物排 放标准 (GB185 96-2001)	化学需 氧量： 3.887t； 氨氮： 0.454t； 总磷： 0.173t	化学需 氧量： 36.09t/a ；氨 氮： 7.22t/a ；总 磷： 1.752t/a	无超标
大余温氏畜牧有限公司联合种猪场	废水	化学需氧量、 氨氮、 总磷	处理后 达标排 放	1	废水总 排放口	化学需 氧量： 57.80mg /L；氨 氮： 0.33mg/ L；总 磷： 0.38mg/ L	畜禽养 殖业污 染物排 放标准 (GB185 96-2001)	化学需 氧量： 2.054t； 氨氮： 0.013t； 总磷： 0.015t	化学需 氧量： 6.01t/a ；氨 氮： 2.628t/a ；总 磷： 0.2620t/ a	无超标
大余温氏畜牧有限公司新城种猪场	废水	化学需氧量、 氨氮、 总磷	处理后 达标排 放	1	废水总 排放口	化学需 氧量： 65.30mg /L；氨 氮： 3.66mg/ L；总 磷： 0.41mg/ L	畜禽养 殖业污 染物排 放标准 (GB185 96-2001)	化学需 氧量： 4.654t； 氨氮： 0.327t； 总磷： 0.025t	化学需 氧量： 8t/a；氨 氮： 2.190t/a ；总 磷： 0.2190t/ a	无超标
大余温氏畜牧有限公司双联种猪场	废水	化学需氧量、 氨氮、 总磷	处理后 达标排 放	1	废水总 排放口	化学需 氧量： 61.47mg /L；氨 氮： 23.34mg /L；总 磷： 2.57mg/ L	畜禽养 殖业污 染物排 放标准 (GB185 96-2001)	化学需 氧量： 2.119t； 氨氮： 0.915t； 总磷： 0.070t	化学需 氧量： 13.14t/a ；氨 氮： 2.628t/a ；总 磷： 0.2620t/ a	无超标
大余温氏畜牧	废水	化学需氧量、	处理后 达标排	1	氧化塘 出水口	化学需 氧量：	畜禽养 殖污染	化学需 氧量：	化学需 氧量：	无超标

有限公司上犹种猪场		氨氮、总磷	放			193.1mg/L; 氨氮: 13mg/L; 总磷: 0.0064mg/L	物排放标准 (GB18596-2001)	11.779t; 氨氮: 0.8523t; 总磷: 0.039283t	23.831000t/a; 氨氮: 4.585000t/a; 总磷: 1.752000t/a	
铅山县温氏畜牧有限公司徐家种猪场	废水	化学需氧量、氨氮	处理后达标排放	1	废水总排放口	化学需氧量: 60.39mg/L; 氨氮: 10.31mg/L;	畜禽养殖业污染物排放标准 (GB18596-2001); 农田灌溉水质标准 GB5084-2005	化学需氧量: 2.034t; 氨氮: 0.305t	化学需氧量: 10.6t/a; 氨氮: 5.56t/a	无超标
南靖温氏畜牧有限公司鸿钵种猪场	废水	化学需氧量、氨氮	处理后达标排放	1	氧化塘出水口	化学需氧量: 66.19mg/L; 氨氮: 37.09mg/L	畜禽养殖业污染物排放标准 (GB18596-2001)	化学需氧量: 2.88t; 氨氮: 1.61t	化学需氧量: 5.59t/a; 氨氮: 3.08t/a	无超标
南靖温氏畜牧有限公司芦溪种猪场	废水	化学需氧量、氨氮、总磷	处理后达标排放	1	氧化塘出水口	化学需氧量: 34.128mg/L; 氨氮: 5.312mg/L; 总磷: 5.24mg/L	污水综合排放标准 (GB8978-1996) 1级	化学需氧量: 0.16t; 氨氮: 0.025t; 总磷: 0.025t	化学需氧量: 3.27t/a; 氨氮: 1.31t/a	无超标
安龙温氏畜牧有限公司普坪种猪场	废水	化学需氧量、氨氮、总磷	处理后达标排放	1	氧化塘出水口	化学需氧量: 136.5mg/L; 氨氮: 1.323mg/L; 总磷: 0.798mg/L	《农田灌溉水质标准》(GB5084-2021) (旱作)	化学需氧量: 8.561t; 氨氮: 0.151t; 总磷: 0.069t	化学需氧量: 10.98t/a; 氨氮: 4.39t/a; 总磷: 0.440t/a	无超标
新田温氏畜牧有限公司枫头猪场	废水	化学需氧量、氨氮、总磷	处理后达标排放	1	氧化塘出水口	化学需氧量: 189mg/L; 氨氮: 12.5mg/L; 总磷: 0.2mg/L	畜禽养殖业污染物排放标准 (GB18596-2001)	化学需氧量: 1.286t; 氨氮: 0.1454t; 总磷: 0.01087t	化学需氧量: 3.256t/a; 氨氮: 0.488t/a; 总磷: 0.65t/a	无超标
新田温氏畜牧	废水	化学需氧量、	处理后达标排	1	氧化塘出水口	化学需氧量:	畜禽养殖业污	化学需氧量:	化学需氧量:	无超标

有限公司金盆猪场		氨氮、总磷	放			181mg/L；氨氮：3.8mg/L；总磷：0.1mg/L	染物排放标准（GB18596-2001）	2.29t；氨氮：0.5634t；总磷：0.00576t	6.02t/a；氨氮：1t/a；总磷：0.67t/a	
永州温氏畜牧有限公司大河坝种猪场	废水	化学需氧量、氨氮、总磷	处理后达标排放	1	氧化塘出水口	化学需氧量：227mg/L；氨氮：15.71mg/L；总磷：1.87mg/L	畜禽养殖业污染物排放标准（GB18596-2001）	化学需氧量：52.31t；氨氮：3.85t；总磷：0.41t	化学需氧量：80.59200t/a；氨氮：16.118400t/a；总磷：1.611840t/a	无超标
道县温氏畜牧有限公司柑子园猪场	废水	化学需氧量、氨氮、总磷	处理后达标排放	1	氧化塘出水口	化学需氧量：121mg/L；氨氮：1.268mg/L；总磷：0.1mg/L	畜禽养殖业污染物排放标准（GB18596-2001）	化学需氧量：12.717t；氨氮：0.515t；总磷：0.033t	化学需氧量：39.858t/a；氨氮：7.9716t/a；总磷：0.797t/a	无超标
肥东温氏畜牧有限公司梁园种猪场	废水	化学需氧量、氨氮、总磷	处理后达标排放	1	废水总排放口	化学需氧量：72.84mg/L；氨氮：3.6mg/L；总磷：0.61mg/L；总氮：11.64mg/L	污水综合排放标准（GB8978-1996）二级标准	化学需氧量：0t；氨氮：0t；总磷：0t；总氮：0t	化学需氧量：38.1t/a；氨氮：6.36t/a；总氮：17.8t/a；总磷：0.25t/a	无超标
肥东温氏畜牧有限公司响导种猪场	废水	化学需氧量、氨氮、总磷	处理后达标排放	1	废水总排放口	化学需氧量：87.38mg/L；氨氮：1.14mg/L；总磷：3.54mg/L；总氮：7.12mg/L	污水综合排放标准（GB8978-1996）二级标准	化学需氧量：0t；氨氮：0t；总磷：0t；总氮：0t	化学需氧量：15.275t/a；氨氮：2.546t/a；总氮：7.128t/a；总磷：0.815t/a	无超标
安仁温氏畜牧有限公司豪田种猪场	废水	化学需氧量、氨氮、总磷	处理后达标排放	1	氧化塘出水口	化学需氧量：87.50mg/L；氨氮：22.23mg	畜禽养殖业污染物排放标准（GB18596-	化学需氧量：15.97t；氨氮：4.057t；总磷：	化学需氧量：8.85t/a；氨氮：1.58t/a	化学需氧量、氨氮排放总量超标

						/L; 总磷: 0.05mg/L	2001)	0.091t	; 总磷: 0.90t/a	
安仁温氏畜牧有限公司军山种猪场	废水	化学需氧量、氨氮、总磷	处理后达标排放	1	氧化塘出水口	化学需氧量: 118.50mg/L; 氨氮: 19.44mg/L; 总磷: 0.38mg/L	畜禽养殖业污染物排放标准 (GB18596-2001)	化学需氧量: 21.626t; 氨氮: 4.26t; 总磷: 0.83t	化学需氧量: 22.18t/a; 氨氮: 4.44t/a; 总磷: 0.90t/a	无超标
铅山县温氏畜牧有限公司汪二种猪场	废水	化学需氧量、氨氮	处理后达标排放	1	废水总排放口	化学需氧量: 25.88mg/L; 氨氮: 1.17mg/L	畜禽养殖业污染物排放标准 (GB18596-2001); 农田灌溉水质标准 GB5084-2005	化学需氧量: 21.7t; 氨氮: 3.47t	化学需氧量: 14.53t/a; 氨氮: 7.74t/a	化学需氧量排放总量超标
监汉公司汉二猪场	废水	化学需氧量、氨氮、总磷	处理后达标排放	1	氧化塘出水口	化学需氧量: 44mg/L; 氨氮: 1.08mg/L; 总磷: 0.08mg/L	畜禽养殖业污染物排放标准 (GB18596-2001)	化学需氧量: 0.010726t; 氨氮: 0.00063t; 总磷: 0.000218t	化学需氧量: 22.33t/a; 氨氮: 4.46t/a; 总磷: 0.446t/a	无超标
松滋温氏畜牧有限公司牛长岭一场	废水	化学需氧量、氨氮、总磷	处理后达标排放	1	废水总排放口	化学需氧量: 110.58mg/L; 氨氮: 23.32mg/L; 总磷: 4.52mg/L	畜禽养殖业污染物排放标准 (GB18596-2001)	化学需氧量: 2.40t; 氨氮: 0.52t; 总磷: 0.318t	化学需氧量: 10.79t/a; 氨氮: 5.754t/a; 总磷: /t/a	无超标
盐城养猪分公司大丰一场	废水	化学需氧量、氨氮、总磷	处理后达标排放	1	废水总排放口	化学需氧量: 121.3mg/L; 氨氮: 35.2mg/L; 总磷: 2mg/L	污水综合排放标准 (GB8978-1996) 一级标准	化学需氧量: 0t, 氨氮: 0t, 总磷: 0t	化学需氧量: 3.37t/a, 氨氮: 0.58t/a, 总磷: 0.004t/a	无超标
盐城养猪分公司大丰	废水	化学需氧量、氨氮、	处理后达标排放	1	废水总排放口	化学需氧量: 85mg/L	污水综合排放标准	化学需氧量: 0t, 氨	化学需氧量: 9.04t/a	无超标

二场		总磷				；氨氮：12.5mg/L；总磷：0.19mg/L	(GB8978-1996)一级标准	氮：0t，总磷：0t	，氨氮：1.36t/a，总磷：0.05t/a	
盐城养猪分公司大丰三场	废水	化学需氧量、氨氮、总磷	处理后达标排放	1	废水总排放口	化学需氧量：45mg/L；氨氮：3.8mg/L；总磷：0.22mg/L	污水综合排放标准 (GB8978-1996)一级标准	化学需氧量：0t，氨氮：0t，总磷：0t	化学需氧量：8.46t/a，氨氮：1.27t/a，总磷：0.04t/a	无超标
盐城养猪分公司小海扩繁场	废水	化学需氧量、氨氮、总磷	处理后达标排放	1	废水总排放口	化学需氧量：120mg/L；氨氮：20.3mg/L；总磷：4.1mg/L	污水综合排放标准 (GB8978-1996)一级标准	化学需氧量：0t，氨氮：0t	化学需氧量：0.4t/a，氨氮：0.063t/a	无超标
信丰温氏畜牧有限公司阳光种猪场	废水	化学需氧量、氨氮、总磷	处理后达标排放	1	废水总排放口	化学需氧量：67.82mg/L；氨氮：10.83mg/L；总磷：2.44mg/L	畜禽养殖业污染物排放标准 (GB18596-2001)	化学需氧量：14.13t；氨氮：2.22t；总磷：0.493t	化学需氧量：4.5t/a；氨氮：2.234t/a；总磷：0.223t/a	化学需氧量、总磷排放总量超标
宁乡广东温氏禽畜有限公司双凫铺种鸡场	废水	化学需氧量、氨氮、总磷	处理后达标排放	1	废水总排放口	化学需氧量：25mg/L；五日生化需氧量：4.5mg/L；悬浮物：11mg/L；总磷：0.38mg/L；总氮：20.2mg/L；粪大肠菌群：4.7*100 MPN/L	畜禽养殖业污染物排放标准 (GB18596-2001)	化学需氧量：5.96t；氨氮：1.20t；总磷：0.05t	化学需氧量：6.57t/a；氨氮：1.314t/a；总氮：2.25t/a；总磷：0.131t/a	无超标
广东温	废水、	化学需	处理达	2	废水总	五日生	广东省	化学需	化学需	无超标

<p>氏佳润食品有限公司荣康公司新兴加工厂</p>	<p>废气</p>	<p>氧量、氨氮、pH 值、五日生化需氧量、悬浮物、动植物油、粪大肠杆菌；氨、硫化氢、二氧化硫、氮氧化物、颗粒物、林格曼黑度</p>	<p>标后排放</p>		<p>排放口；锅炉废气处理系统出口</p>	<p>化需氧量：4.6mg/L；化学需氧量：29.1mg/L；氨氮：0.9mg/L；悬浮物：10.8mg/L；pH：6.7；动植物油：0.23mg/L；总大肠菌群：435MPN/L；颗粒物：10mg/m³；二氧化硫：6.3mg/m³；氮氧化物：117.6mg/m³</p>	<p>水污染物排放限值（DB44/26-2001）第二时段一级标准；锅炉大气污染物排放标准（DB44/765-2010）</p>	<p>氧量：1.805t；氨氮：0.0844t</p>	<p>氧量：33.94t/a；氨氮：4.85t/a</p>	
<p>新兴县温氏佳丰食品有限公司</p>	<p>废水、废气</p>	<p>化学需氧量、氨氮、pH 值、五日生化需氧量、悬浮物、动植物油、粪大肠杆菌；氨、硫化氢、二氧化硫、氮氧化物、颗粒物、林格曼黑度</p>	<p>处理后达标排放</p>	<p>4</p>	<p>废水总排放口；锅炉废气处理系统出口</p>	<p>五日生化需氧量：5.48mg/L；化学需氧量：32.41mg/L；氨氮：0.94mg/L；悬浮物：6.75mg/L；pH：7.1；动植物油：0.19mg/L；总大肠菌群：186.67MPN/L；</p>	<p>肉类加工工业水污染排放标准（GB13457-92）畜类屠宰加工三级标准及新兴县新城工业园污水处理厂设计进水水质要求较严者；锅炉大气污染物排放标准（DB44</p>	<p>化学需氧量：9.7207t；氨氮：0.4943t</p>	<p>化学需氧量：207t/a；氨氮：20.7t/a；废水：2300m³/d</p>	<p>无超标</p>

						<p>颗粒物： 11.775mg/m³； 二氧化硫： 4.5mg/m³；氮氧化物： 130.5mg/m³； 废气排放口： 氨： 1.3mg/m³；硫化氢： 0.07mg/m³； 屠宰车间废气排放口： 氨： 1.59mg/m³；硫化氢： 0.09mg/m³</p>	/765-2010)			
湖州南浔温氏佳味食品有限公司	废水、废气	化学需氧量、氨氮、pH 值、五日生化需氧量、悬浮物、动植物油；氨、硫化氢	处理后达标排放	2	<p>废水总排放口；锅炉废气处理系统出口</p>	<p>五日生化需氧量： 11.9mg/L；化学需氧量： 58.54mg/L；氨氮： 1.48mg/L；悬浮物： 27mg/L；pH： 6.74；动植物油： 0.63mg/L；总大肠菌群： 1.6*10⁴MPN/L；氨： 2.43mg/m³；硫化氢： 0.121mg</p>	<p>工业企业废水氮、磷污染物间接排放限值（DB33/887-2013）；肉类加工工业污染物排放标准（GB13457-92）；恶臭污染物排放标准（GB14554-93）</p>	<p>化学需氧量： 6.23t； 氨氮： 0.32t</p>	<p>化学需氧量： 51.11t/a； 氨氮： 3.98t/a</p>	无超标

						/m3				
无为温氏家禽有限公司	废水、废气	化学需氧量、氨氮、pH 值、五日生化量、悬浮物、动植物油；氨、硫化氢	处理后达标排放	2	废水总排放口；锅炉废气处理系统出口	五日生化需氧量：1.2mg/L；化学需氧量：18mg/L；氨氮：0.314mg/L；总磷：0.26mg/L；总氮：24.3mg/L；悬浮物：10mg/L；pH：7.4；动植物油：0.06mg/L；总大肠菌群：0.7*104 MPN/L；氨：0.72mg/m3；硫化氢：0.184mg/m3	肉类加工工业水污染物排放标准（GB13457-92）；废水排入城镇下水道水质标准（GB/T 31962-2015）；废气执行恶臭污染物排放标准（GB14554-93）	化学需氧量：2.9748t；氨氮：0.05189t	化学需氧量：94.9t/a；氨氮：6.4t/a	无超标
咸宁温氏佳丰食品有限公司	废水、废气	化学需氧量、氨氮、pH 值、五日生化需氧量、悬浮物、动植物油、粪大肠杆菌；氨、硫化氢、二氧化硫、氮氧化物、颗粒物、林格曼黑度	处理后达标排放	3	废水总排放口；锅炉废气处理系统出口	五日生化需氧量：43.93mg/L；化学需氧量：43.93mg/L；氨氮：3.62mg/L；悬浮物：14mg/L；总磷：1.19mg/L；总氮：7.208mg/L；	肉类加工工业水污染物排放标准（GB13457-92）及工业园污水处理厂废水接纳标准；废气执行锅炉大气污染物排放标准（GB13271-2014）	化学需氧量：6.349t；氨氮：1.4052t；氮氧化物：1.667t	化学需氧量：40.71t/a；氨氮：4.074t/a；氮氧化物：3.2t/a	无超标

						pH: 7.03; 动植物 油: 0.07mg/ L; 总大 肠菌 群: 170MP N/L; 氮 氧化 物: 80mg/m 3; 废水站 废气排 放口: 氨: 0.04mg/ m3; 硫 化氢: 0.003mg /m3	; 恶臭 污染物 排放标 准 (GB14 554- 93)			
盐城温氏佳和食品有限公司	废水、 废气	化学需 氧量、 氨氮、 pH 值、 五日生 化需氧 量、悬 浮物、 动植物 油、粪 大肠杆 菌; 氨、硫 化氢	处理后 达标排 放	2	废水总 排放 口; 锅 炉废气 处理系 统出口	五日生 化需氧 量: 7.8mg/L ; 化学 需氧 量: 38mg/L ; 氨 氮: 1.21mg/ L; 总 磷: 1.07mg/ L; 总 氮: 19.4mg/ L; 悬浮 物: 18mg/L ; pH: 7.4; 总 大肠杆 菌: 70MPN/ L; 氨: 1.23mg/ m3; 硫 化氢: 0.06mg/ m3	废水排 入城镇 下水道 水质标 准 (GB/T 31962- 2015) ; 肉类 加工工 业污水 污染物 排放标 准 (GB13 457- 92); 恶臭污 染物排 放标准 (GB14 554- 93)	化学需 氧量: 46.12t; 氨氮: 2.48t; 总磷: 1.56t	化学需 氧量: 143.99t/ a; 氨 氮: 12.96t/a ; 总 磷: 2.301t/a	无超标
梧州温氏佳丰食品有限公司	废水、 废气	化学需 氧量、 氨氮、 pH 值、	处理后 达标排 放	4	废水总 排放 口; 锅 炉废气	五日生 化需氧 量: 5.48mg/	肉类加 工工业 水污染 物排放	化学需 氧量: 5.28t; 氨氮:	化学需 氧量: 173.02t/ a; 氨	无超标

		五日生化需氧量、悬浮物、动植物油、粪大肠杆菌；氨、硫化氢、二氧化硫、氮氧化物、颗粒物、林格曼黑度			处理系统出口	L: 化学需氧量: 30.61mg/L; 氨氮: 0.116mg/L; 总磷: 2.19mg/L; 总氮: 16.18mg/L; 悬浮物: 14mg/L; pH: 7.1; 动植物油: 0.52mg/L; 总大肠菌群: 3800MPN/L; 颗粒物: 42.8mg/m ³ ; 二氧化硫: 106mg/m ³ ; 氮氧化物: 239mg/m ³ ; 车间废气排放口: 氨: 1.38mg/m ³ ; 硫化氢: 0.85mg/m ³ ; 废水站废气排放口: 氨: 3.77mg/m ³ ; 硫化氢: 0.95mg/m ³	标准 (GB13457-92); 恶臭污染物排放标准 (GB14554-93); 锅炉大气污染物排放标准 (GB13271-2014)	0.161t	氮: 18.4t/a	
将乐温氏家禽有限公	废水	化学需氧量、氨氮	处理后达标排放	1	废水总排放口	化学需氧量: 18.87mg	城镇污水处理厂污染	化学需氧量: 1.16t;	化学需氧量: 2.574t/a	无超标

司						/L; 氨氮: 1.4mg/L	物排放标准 (GB18918-2002)	氨氮: 0.087t; 总磷: 0.14t	; 氨氮: 0.343t/a; 总磷: 0.043t/a	
广东温氏大华农生物科技有限公司 (科技园区)	废水	化学需氧量、氨氮	处理后达标排放	1	废水总排放口	化学需氧量: 31.1mg/L; 氨氮: 1.73mg/L; pH: 7.5; 总氮: 9.2mg/L; 总磷: 0.11mg/L; 悬浮物: 9; 五日生化需氧量: 5.4mg/L; 挥发酚: 0.01mg/L; 甲醛: 0.24mg/L; 乙腈: 0.1mg/L; 总余氯: 0.14mg/L; 粪大肠菌群数: 128MPN/L; 急性毒性: 0.01mg/L; 总有机碳: 1.3mg/L; 色度: 8 倍; 动植物油: 0.06mg/L; 总氰化物: 0.004mg	水污染物排放限值 (DB44/26-2001); 中药类制药工业水污染物排放标准 (GB21906-2008); 混装制剂类制药工业水污染物排放标准 (GB21908-2008); 生物工程类制药工业水污染物排放标准 (GB21907-2008)	化学需氧量: 0.803t; 氨氮: 0.045t	化学需氧量: 6.35t/a; 氨氮: 0.583t/a	无超标

<p>广东温氏大华农生物科技有限公司（科技园区）</p>	<p>废气</p>	<p>氮氧化物</p>	<p>处理后达标排放</p>	<p>1</p>	<p>锅炉废气排放口</p>	<p>/L 颗粒物： 8.1mg/m³；二氧化 化硫： 3mg/m³；氮氧 化物： 46mg/m³</p>	<p>锅炉大 气污染 物排放 标准 (DB44 /765- 2019)</p>	<p>氮氧化 物： 0.368t</p>	<p>氮氧化 物： 0.5166t/ a</p>	<p>无超标</p>
<p>广东温氏大华农生物科技有限公司（新成工业园厂区）</p>	<p>废水</p>	<p>化学需 氧量、 五日生 化需氧 量、氨 氮、悬 浮物、 总磷、 总氮</p>	<p>处理后 达标排 放</p>	<p>1</p>	<p>废水总 排放口</p>	<p>化学需 氧量： 149.5mg /L；五 日生化 需氧 量： 39.175m g/L；氨 氮： 1.9125m g/L；悬 浮物： 39.5mg/ L；总 磷： 0.29mg/ L；总 氮： 3.4625m g/L</p>	<p>中药类 制药工 业水污 染物排 放标准 (GB21 906- 2008) ；混装 制剂类 制药工 业水污 染排放 标准 (GB21 908- 2008) ；水污 染物排 放限值 (DB44 /26- 2001) ；城镇 污水处 理厂污 染物排 放标准 (GB18 918- 2002) ；新管 办函 [2012]10 号文件 标准</p>	<p>化学需 氧量： 1.794t； 五日生 化需氧 量： 0.4701t ；氨 氮： 0.02295t ；悬浮 物： 0.474t； 总磷： 0.00348t ；总 氮： 0.04155t</p>	<p>/</p>	<p>无超标</p>
<p>广东温氏大华农生物科技有限公司（新成工业园厂区）</p>	<p>废气</p>	<p>颗粒 物、二 氧化 硫、氮 氧化物</p>	<p>处理后 达标排 放</p>	<p>1</p>	<p>锅炉废 气排放 口</p>	<p>颗粒 物： 3.70335 mg/m³； 二氧化 硫： 0.7188m g/m³； 氮氧化 物： 6.5684m</p>	<p>锅炉大 气污染 物排放 标准 (DB44 /765- 2019)</p>	<p>颗粒 物： 0.0456t ；二氧 化硫： 0.019t； 氮氧化 物： 0.24t</p>	<p>二氧化 硫： 0.355t/a ；氮氧 化物： 1.848t/a</p>	<p>无超标</p>

						g/m ³				
广东温氏大华农生物科技有限公司（东成园区）	废气	氨、臭气、颗粒物、氮氧化物、二氧化硫、烟	处理达标后排放	2	粉尘及异味废气排放口；热风炉燃烧废气排放口	氨：1.295mg/m ³ ；颗粒物：11.5mg/m ³ ；氮氧化物：70mg/m ³ ；二氧化硫：4.5mg/m ³ ；烟气黑度：<1	大气污染物排放限值（DB44/27-2001）；恶臭污染物排放标准（GB14554-93）；锅炉大气污染物排放标准（DB44/765-2019）	氮氧化物：0.598t；二氧化硫：0.106t	氮氧化物：3.525t/a；二氧化硫：0.338t/a	无超标
肇庆大华农生物药品有限公司	废气	-	处理达标后排放	1	锅炉废气排放口	颗粒物：1.0mg/m ³ ；氮氧化物：39mg/m ³ ；林格曼黑度：<1级	锅炉大气污染物排放标准（DB44/765-2019）	氮氧化物：0	氮氧化物：0.283t/a	无超标
肇庆大华农生物药品有限公司	废气	-	处理达标后排放	1	锅炉废气排放口	颗粒物：3.6mg/m ³ ；二氧化硫：3；氮氧化物：81mg/m ³ ；林格曼黑度：1级	锅炉大气污染物排放标准（DB44/765-2019）	氮氧化物：0	氮氧化物：0.283t/a	无超标
肇庆大华农生物药品有限公司	废气	-	处理达标后排放	1	动物降解废气排放口	二硫化碳：0.63mg/m ³	恶臭污染物排放标准（GB14554-93）	—	—	无超标
肇庆大华农生物药品有限公司	废气	-	无组织排放	1	厂界	氨：0.043mg/m ³ ；硫化氢：0.003mg/m ³ ；二硫化碳：0.06mg/	恶臭污染物排放标准（GB14554-93）	—	—	无超标

						m3				
肇庆大华农生物药品有限公司	废水	-	处理达标后排放	1	废水总排放口	急性毒性: 0.0511mg/L; pH: 7.1; 悬浮物: 7.7mg/L; ; 色度: 3; 化学需氧量: 20.25mg/L; 五日生化需氧量: 5.025mg/L; 氨氮: 0.413mg/L; 总磷: 0.125mg/L; 动植物油: 0.085mg/L; 石油类: 0.125mg/L; 六价铬: 0.004L; 硫化物: 0.01L; 粪大肠菌群数: 177; 苯胺类: 0.0425mg/L; 总铬: 0.069L; 铜: 0.05L; 总有机碳: 11.5mg/L; 阴离子表面活性剂: 0.064L	生物工程类制药工业水污染物排放标准 (GB21907-2008); 水污染物排放限值 (DB44/26—2001)	六价铬: 0.00037t; 总铬: 0.0047t; 化学需氧量: 1.885t; 氨氮: 0.038t; 总铜: 0.00465t	六价铬: 0.0014t/a; 总铬: 0.042t/a; 化学需氧量: 2.213t/a; 氨氮: 0.277t/a; 总铜: 0.014t/a	无超标
南牧装	废气	氯化	处理达	2	厂区东	氯化	广东省	颗粒	/	无超标

备科技有限公司		氢、氨、颗粒物	标后排放		侧	氢： 3.5mg/m ³ ；颗粒物： 10mg/m ³ ；氨： 1.23mg/m ³ ；氯化氢： 4.7mg/m ³	地方标准水污染物排放限值（DB44/26-2001）第二时段三级标准；恶臭污染物排放标准（GB14554-1993）表2恶臭污染物排放标准值	物： 0.567t；氯化氢： 0.434t		
南牧装备科技有限公司	废水	悬浮物、动植物油、总磷、化学需氧量、pH值、五日生化需氧量、氨氮	处理达标后排放	1	厂区北侧	悬浮物： 85mg/L；五日生化需氧量： 45.2mg/L；总磷： 0.38mg/L；化学需氧量： 183mg/L；pH： 7.5；氨氮： 7.51mg/L	广东省地方标准水污染物排放限值（DB44/26-2001）第二时段三级标准和新成工业园污水处理厂进水水质标准中较严者	/	悬浮物： 1.836t/a；五日生化需氧量： 0.98t/a；总磷： 0.0082t/a；化学需氧量： 3.953t/a；氨氮： 0162t/a	无超标

对污染物的处理

公司下属生产单位类型众多，包括但不限于养殖场、屠宰厂、饲料厂、销售部等，相关单位均严格按照国家环境保护法律法规及建设项目环境影响评价要求，配套了废水、固废、臭气、噪声等污染防治和处理设施，处理后达标排放。如废水采用“UASB+两级AO”深度处理技术、“USR/CSTR+沼液储存塘”技术或“预处理+一级AO+加药沉淀”深度处理技术，处理达标后排放或用于农田灌溉、种养结合；固体粪便采用发酵罐、环形槽等处理后生产有机肥技术，病死动物尸体无害化处理，危险废物由有资质的第三方单位统一清运；臭气采用“多级喷淋+加药处理”等技术；采用绿化隔声、车间隔音等设备设施降低噪声污染。

在项目建设过程中，严格遵守环保设施与主体工程同时设计、同时施工、同时投入生产使用的“三同时”要求，确保环保处理设施配置到位。在日常生产经营过程中，公司下属各生产单位污染防治设施达标稳定运行，确保各类污染物得到有效处理处置，做到合法合规，实现绿色生态可持续发展。

突发环境事件应急预案

公司高度重视突发环境事件的应急管理工作，制定和出台了《温氏股份突发环境事件应急预案》，下属各单位均严格按照地方政府及公司要求制定了对应的突发环境事件应急预案，并报环境保护主管部门备案。

报告期内，公司及下属各单位严格按照应急预案，加强各单位、各部门协调联动，并定期组织开展应急预案演练，确保公司各区域发生的突发环境和生态破坏事件能够得到有效的处置，将各类突发环境事件社会危害程度和损失降至最低。

环境自行监测方案

公司下属各生产单位均严格按照项目环评、排污许可证等文件及地方政府相关部门要求，制定自行监测方案并开展环境自行监测，自行监测方案的监测点位、指标、频次等均符合国家自行监测规范。

环境治理和保护的投入及缴纳环境保护税的相关情况

报告期内，公司环境治理方面总投入达 6.23 亿元，约占总营业成本的 0.70%。同时，公司严格按照相关法律法规，积极履行企业纳税义务。报告期内，公司共缴纳环境保护税费 369 万元。

在报告期内为减少其碳排放所采取的措施及效果

适用 不适用

绿色发展是畜牧业高质量和可持续发展的底色。温氏一贯秉持绿色发展理念，在低碳环保运营方面持续投入，推动核心技术攻关，推进全过程碳排放减量控制，着力提升“绿色产能”比例，有效优化整体运营碳足迹，助力我国“30 60”双碳目标的实现。

(1) 种养循环是“双碳”背景下畜牧业实现绿色转型及高质量发展的重要路径。公司积极探索种养循环模式，持续开展生态养殖模式创新。

(2) 公司通过优化饲料配方、实行精准饲喂模式以及采用先进废弃物处理工艺等措施，减少养殖生产过程中的碳排放量。

(3) 公司加强废弃物处理设施运行管控，全面提高沼气利用率，最大限度降低废弃物及大气污染物排放量。

(4) 公司积极探索养殖场碳排放权开发交易项目，稳步推进公司光伏发电项目。

通过以上一系列措施，推动绿色低碳生产，切实履行企业环境保护责任，公司在碳减排方面取得较好成效。更多内容，详见公司 2024 年 4 月 29 日同时披露的《2023 年度社会责任报告》。

报告期内因环境问题受到行政处罚的情况

公司或子公司名称	处罚原因	违规情形	处罚结果	对上市公司生产经营的影响	公司的整改措施
泗水温氏畜牧有限公司	违反了《山东省污染防治条例》第四十三条第四款相关规定	排污管道堵塞导致废水外溢到外环境造成污染	限期整改，罚款 2 万元	无重大影响	已按时缴纳罚，并按照要求积极完成整改款
启东温氏畜牧有限公司	违反了《中华人民共和国环境保护法》第四十七条第三款之规定以及《突发环境事件应急管理办法》第六条第一款第四项、第十三条等相关规定	未按照环评及国家有关规定制定突发环境事件应急预案，未报环境保护主管部门备案。	限期整改，罚款 1.2 万元	无重大影响	已按时缴纳罚款，并按照要求积极完成整改
泗水温氏畜牧有限公司	违反《建设项目环境保护管理条例》第十七条第二款相关规定	第三方检验检测机构资质认定证书注销后出具检测报告，验收报告存在不真实情况。	罚款 25.2 万元	无重大影响	已按时缴纳罚款，并积极完成整改
连州温氏畜牧有限公司	违反了《中华人民共和国森林	擅自在林地上建设猪屎发酵罐	限期整改，恢复植被和林业生产	无重大影响	已按要求积极完成整改

	法》第三十六条、第三十七条相关规定		条件		
灵宝温氏禽业有限公司	违反了《中华人民共和国大气污染防治法》第七十条第二款相关规定	物料装卸环节中初清筛机下方的滚筒电机处散热口运行时有大量粉尘向外溢散	限期整改，罚款 1.4275 万元	无重大影响	已按时缴纳罚款，并按要求积极完成整改
咸阳温氏畜牧有限公司	违反了《中华人民共和国固体废物污染环境防治法》第六十五条第二款相关规定	粪污收集池破损，废水未能及时收集导致外流	限期整改，罚款 4 万元	无重大影响	已按时缴纳罚款，并按要求积极完成整改
漳州温氏农牧有限公司	违反了《中华人民共和国水污染防治法》第八十二条第二项相关规定	未按照规定与环境保护主管部门的监控设备联网	限期整改，罚款 2.6 万元	无重大影响	已按时缴纳罚款，并按要求积极完成整改
启东温氏畜牧有限公司盐城大丰分公司	违反了《中华人民共和国固体废物污染环境防治法》第一百零七条相关规定	未及时收集、贮存、利用或处置养殖过程中产生的粪污	限期整改，罚款 0.3 万元	无重大影响	已按时缴纳罚款，并按要求积极完成整改
贵州温氏种猪科技有限公司	违反了《中华人民共和国水污染防治法》第三十条和第三十九条相关规定	利用渗坑、溶洞、私设暗管以及不正常运行水污染防治设施等逃避监管的方式排放水污染物	限期整改，罚款 68 万元	无重大影响	已按时缴纳罚款，并按要求积极完成整改

其他应当公开的环境信息

无

其他环保相关信息

公司积极响应国家保护生态、防治污染的科研攻关及技术推广应用工作。报告期内，公司申报并获批国家和省级农业废弃物领域重点研发项目（含课题）5 个，其中包括“农业废弃物协同高效处理低碳资源化利用关键技术装备研发及集成示范”、“畜禽新品种培育与现代牧场科技创新”等国家重点研发专项，5 个项目共获得国家财政支持达 3095 万元。通过科研项目的实施，有效推动公司在农业废弃物处理技术方面的研发及推广应用。

二、社会责任情况

一直以来，温氏坚持履行企业社会责任，于社会积极作为。

温氏扎根农村，以养殖产业为载体，以产业扶贫为依托，以“公司+农户”模式为手段，以助力乡村振兴和带动“三农”共同富裕为目标，推动三农发展稳中求进，实现高质量和可持续发展；温氏加速向食品企业转型，丰富居民“菜篮子”，积极助力“六稳”“六保”；温氏坚持绿色发展理念，守护生态和谐，引领绿色养殖创新，助力我国“30 60”双碳目标的实现；温氏坚持以人为本，推动企业、员工、行业与社区等全面和谐发展。具体内容，详见 2024 年 4 月 29 日与年度报告同时披露的《2023 年度社会责任报告》。

三、巩固拓展脱贫攻坚成果、乡村振兴的情况

一直以来，温氏扎根农村，始终围绕三农，积极履行企业社会责任，巩固拓展脱贫攻坚成果，助力乡村振兴，于社会积极作为。

报告期内，公司主动衔接国家乡村振兴战略，坚持联农带农共创共享，发挥现代养殖的产业和模式优势，丰富“公司+农户”发展模式内涵，焕发模式新动力，带动更多的农户和村集体实现共同富裕，争做乡村振兴的排头兵，谱写“三农”高质量发展新篇章。

2023 年全年，温氏投入产业发展乡村振兴项目资金（含无息垫资、各项补贴、设备设施投入等）达 6.14 亿元，共投入到 503 个产业发展乡村振兴项目中，公司经营模式得到各级政府的高度认可和支持。具体内容，详见 2024 年 4 月 29 日与年度报告同时披露的《2023 年度社会责任报告》。

第六节 重要事项

一、承诺事项履行情况

1、公司实际控制人、股东、关联方、收购人以及公司等承诺相关方在报告期内履行完毕及截至报告期末尚未履行完毕的承诺事项

适用 不适用

承诺事由	承诺方	承诺类型	承诺内容	承诺时间	承诺期限	履行情况
资产重组时所 作承诺	广东温氏食品 集团股份有限 公司	分红承诺	公司将严格遵守《广东温氏食品股份有限公司章程》中关于利润分配政策的条款及《广东温氏食品股份有限公司上市后三年内股东回报规划》，实行积极的利润分配政策。未来三年，公司将在足额预留法定公积金、任意公积金以后，以现金方式累计分配的利润不少于最近三年实现的年均可分配利润的30%。公司在每个会计年度结束后，由公司董事会提出分红预案，并交付股东大会表决。公司接受所有股东、独立董事、监事和公众投资者对公司分红的建议和监督。	2015年11月 02日	长期有效	正常履行中
	其他股份锁定 的承诺	股份限售承诺	在大华农IPO时，相关关联人承诺其所持股份的锁定期与对应的董事、监事、高级管理人员所持股份的锁定	2015年11月 02日	作出承诺时至 承诺履行完毕	正常履行中

			<p>期一致。则吸收合并实施后，该等人员所持有的因本次吸收合并温氏股份公开发行的股份将与其对应的董事、监事、高级管理人员所持股份的锁定期继续保持一致。</p>			
	<p>公司实际控制人</p>	<p>关于避免和规范关联交易的承诺</p>	<p>1、本人承诺并促使与本人关系密切的家庭成员等关联方将尽最大努力避免与温氏股份及其控股企业发生不必要的关联交易。2、如必须发生关联交易的，则本人承诺并促使与本人关系密切的家庭成员等关联方保证此种关联交易的条件必须按正常商业条件进行，保证关联交易价格具有公允性，不要求或不接受温氏股份给予任何优于在一项市场公平交易中的第三者给予的条件，也不会利用关联交易转移、输送利润，不会利用关联交易损害温氏股份及其控股企业和其他股东的合法权益。3、本人承诺并促使与本人关系密切的家庭成员等关联方严格遵守有关法律、法规、规范性文件及温氏股份《公司章程</p>	<p>2015 年 11 月 02 日</p>	<p>长期有效</p>	<p>正常履行中</p>

			<p>程》、《关联交易管理制度》等文件中关于关联交易事项回避表决的规定，所涉及的关联交易均将按照规定的决策程序进行，并将履行合法程序，及时对关联交易事项进行信息披露。4、以上承诺以本人作为温氏股份实际控制人为前提，本人若违反以上承诺，将依法承担相应的法律责任。</p>			
	<p>公司实际控制人</p>	<p>避免同业竞争的承诺</p>	<p>1、温氏家族承诺并促使温氏家族控制的企业、与温氏家族关系密切的家庭成员等关联方不会从事（指实际负责经营，并拥有控制权）与温氏股份及其控股企业的主营业务构成同业竞争的业务；2、温氏家族承诺并促使温氏家族控制的企业、与温氏家族关系密切的家庭成员不会利用对温氏股份的实际控制人地位从事任何有损于温氏股份及其控股企业或其他股东利益的行为，并将充分尊重和保证温氏股份及其控股企业的独立经营和自主决策；3、温氏家族承诺并促使温氏家族控制的企</p>	<p>2015 年 11 月 02 日</p>	<p>长期有效</p>	<p>正常履行中</p>

			<p>业、与温氏家族关系密切的家庭成员等关联方不投资控股于业务与温氏股份及其控股企业主营业务相同、类似的公司、企业；4、温氏家族承诺并促使温氏家族控制的企业、与温氏家族关系密切的家庭成员等关联方不向其他业务与温氏股份及其控股企业主营业务相同、类似的公司、企业或其他机构、组织或个人提供专有技术或提供销售渠道、客户信息等商业秘密；5、上述承诺是以温氏家族作为温氏股份实际控制人为前提，若温氏家族违反前述承诺，将依法承担法律责任。</p>			
	<p>公司实际控制人</p>	<p>避免资金占用的承诺</p>	<p>一、本人保证并促使与本人关系密切的家庭成员（“关系密切的家庭成员”指配偶、父母及配偶的父母、兄弟姐妹及其配偶、年满 18 周岁的子女及其配偶、配偶的兄弟姐妹和子女配偶的父母）等关联方依法行使股东权利，不滥用股东权利损害温氏股份或者其他股东的利益。本人及与本人关系密切</p>	<p>2015 年 11 月 02 日</p>	<p>长期有效</p>	<p>正常履行中</p>

			<p>的家庭成员等关联方目前不存在且将来也不会以任何方式违法违规占用温氏股份及其全资、控股企业资金或要求温氏股份及其全资、控股企业违法违规提供担保。</p> <p>二、若本人或本人关系密切的家庭成员等关联方存在占用温氏股份资金、要求温氏股份违法违规提供担保的情况，本人保证并促使与本人关系密切的家庭成员等关联方在占用资金全部归还、违规担保全部解除前不转让所持有、控制的温氏股份股份，并授权温氏股份董事会办理股份锁定手续。三、以上承诺以本人作为温氏股份实际控制人为前提。本人若违反前述承诺将依法承担相应的法律责任。</p>			
	<p>公司实际控制人</p>	<p>其他承诺</p>	<p>保证温氏股份的独立性符合《首发管理办法》第十六条关于“发行人资产完整，业务及人员、财务、机构独立，具有完整的业务体系和直接面向市场独立经营的能力。与控股股东、实际控制人及其控制的其他企业间不</p>	<p>2015 年 11 月 02 日</p>	<p>长期有效</p>	<p>正常履行中</p>

			<p>存在同业竞争，以及严重影响公司独立性或者显失公允的关联交易”的要求，具体如下：</p> <p>1、保证温氏股份业务独立：（1）保证温氏股份的业务独立于本人及本人控制的其他企业；（2）保证温氏股份在本次吸收合并完成后拥有独立开展经营活动的资产、人员、资质以及具有独立面向市场持续经营的能力；（3）保证本人及本人控制的其他企业避免与温氏股份及其控制的其他企业发生同业竞争；（4）保证严格控制关联交易事项，避免不必要的关联交易；对于无法避免的关联交易将本着“公平、公正、公开”的原则定价。同时，对重大关联交易按照温氏股份的公司章程、有关法律法规和规范性文件履行信息披露义务和办理有关报批程序；（5）保证不通过单独或一致行动的途径，以依法行使股东权利以外的任何方式，直接或间接地干预温氏股份的重大决策事项。</p>			
--	--	--	--	--	--	--

			<p>2、保证温氏股份的资产独立、完整：</p> <p>（1）保证温氏股份及其控制的其他企业拥有与经营相关的业务体系和相关的独立完整的资产；</p> <p>（2）除了正常经营性往来外，本人及本人控制的其他企业不以任何方式违规占用温氏股份的资金、资产和其他资源；不以温氏股份的资产为本人及本人控制的其他企业的债务提供担保，但股东大会同意的除外。</p> <p>3、保证温氏股份的财务独立：</p> <p>（1）保证温氏股份及其控制的其他企业建立独立的财务会计部门，建立独立的财务核算体系和财务管理制度；</p> <p>（2）保证温氏股份及其控制的其他企业能够独立做出财务决策，不干预温氏股份的资金使用；</p> <p>（3）保证温氏股份及其控制的其他企业独立在银行开户，不与承诺人及其关联企业共用一个银行账户；</p> <p>（4）保证温氏股份及其控制的其他企业依法独立纳税。</p> <p>4、保证温氏股份的人员独立：</p>		
--	--	--	---	--	--

			<p>(1) 保证温氏股份的高级管理人员均不在本人及本人控制的其他企业担任除董事、监事以外的职务或领取薪酬；(2) 保证温氏股份的劳动、人事及薪酬管理与本人及本人控制的其他企业之间完全独立；(3) 保证本人推荐出任温氏股份董事、监事和高级管理人员的人选都通过合法的程序进行，不干预温氏股份董事会和股东大会行使职权作出人事任免决定。</p> <p>5、保证温氏股份机构独立：(1) 保证温氏股份及其控制的其他企业依法建立和完善法人治理结构，建立独立、完整的组织机构；温氏股份及其控制的其他企业与本人及本人控制的其他企业之间在办公机构和生产经营场所等方面分开；(2) 保证温氏股份及其控制的其他企业独立自主地运作，本人不会超越股东大会直接或间接干预公司的决策和经营。</p>			
	公司实际控制人	其他承诺	温氏股份共计 3,189,869,185 股已经广东省股权托管中心	2015 年 11 月 02 日	长期有效	正常履行中

			<p>有限公司及股东本人确认，其余 11 名股东，共计股份 130,815 股因暂未能联系股东本人，暂按温氏股份所提供的证明材料进行登记和托管。对于上述暂未能联系的 11 名股东（共计 130,815 股）所持温氏股份股份的权属情况，公司实际控制人承诺如有相关人士对暂未能联系的 11 名股东（共计 130,815 股）所持温氏股份股份的权属提出异议且异议证明属实，则由此给温氏股份、温氏股份其他股东或其他利益相关方造成的损失，承诺人愿意全部予以承担。</p>			
	公司前 50 名自然人股东	其他承诺	<p>1、如果温氏股份及其控股、全资子公司因其本次重组前所使用、拥有、承包经营、租赁的土地和/或房屋需按有关法律法規完善有关权属、行政许可或备案手续，而被有关政府主管部门处以行政处罚或要求承担其它法律责任，或被有关政府主管部门要求对土地和/或房屋的瑕疵进行整改而发生损失或支出，所有承诺人愿意承担</p>	2015 年 11 月 02 日	长期有效	正常履行中

			<p>温氏股份及其控股、全资子公司因此而导致的经济损失，以使温氏股份及其控股、全资子公司免受损害。</p> <p>2、如果应有权部门的要求或决定，温氏股份及其控股、全资子公司因本次重组前尚未办理生产经营所需的业务资质而被政府部门给予行政处罚或要求承担其它法律责任，所有承诺人愿意承担温氏股份及其控股、全资子公司因此导致的直接经济损失。</p> <p>3、如果温氏股份及其控股、全资子公司因本次重组前未取得排污许可证或生产经营场所因政府规划调整而被列入畜禽养殖禁养区，而被有关政府主管部门处以行政处罚或要求承担其它法律责任，所有承诺人愿意承担温氏股份及其控股、全资子公司因此而导致的直接经济损失。</p> <p>所有承诺人承担连带责任，在任何一个承诺人履行完上述连带责任后，就其所承担的超出其截至本函出具之日所持有的温氏股份股份比例的部分，该</p>			
--	--	--	--	--	--	--

			承诺人有权向其他承诺人行使追偿权。			
	公司前 49 名自然人股东	其他承诺	<p>1、如果温氏股份及其控股、全资子公司因其本次发行前所使用、拥有、承包经营、租赁的土地和/或房屋需按有关法律法規完善有关权属、行政许可或备案手续，而被有关政府主管部门处以行政处罚或要求承担其它法律责任，所有承诺人愿意承担温氏股份及其控股、全资子公司因此导致的直接经济损失。2、如果应有权部门的要求或决定，温氏股份及其控股、全资子公司因本次发行前尚未办理生产经营所需的业务资质而被政府部门给予行政处罚或要求承担其它法律责任，所有承诺人愿意承担温氏股份及其控股、全资子公司因此导致的直接经济损失。3、如果温氏股份及其控股、全资子公司因本次发行前未取得排污许可证或生产经营场所因政府规划调整而被列入畜禽养殖禁养区，而被有关政府主管部门处以行政处罚或要求承担其它法</p>	2015 年 11 月 02 日	长期有效	正常履行中

			<p>律责任，所有承诺人愿意承担温氏股份及其控股、全资子公司因此而导致的直接经济损失。所有承诺人承担连带责任，在任何一个承诺人履行完上述连带责任后，就其所承担的超出其截至本函出具之日所持有的温氏股份股份比例的部分，该承诺人有权向其他承诺人行使追偿权。</p>			
广东温氏食品股份股份有限公司	其他承诺	<p>1、专注畜禽养殖业领域，采取多种措施推动企业可持续发展。公司将进一步加大畜禽养殖业及相关业务的发展，提高公司抵御风险的能力，并通过内部培养及外部引进优秀人才，不断提高公司管理水平，加强资深技术人员队伍，提升公司研发水平及创新能力，优化企业的人员结构，满足企业可持续发展需求；提高资金使用效率，有效降低相关成本费用；进一步提高公司治理水平，促进企业提高经营效率，创造更大收益。2、在符合利润分配条件的情况下，公司将积极回报股东。公司已对上市</p>	2015年11月02日	长期有效	正常履行中	

			后适用的《公司章程》中有关分红的内容进行了修订，逐步建立了健全有效的股东回报机制。本次换股吸收合并完成后，公司将按照法律法规和上市后适用的《公司章程》规定，在符合利润分配条件的情况下，积极推动对股东的利润分配，有效维护和增加对股东的回报。			
首次公开发行或再融资时所作承诺	公司实际控制人	再融资	1、本人不越权干预公司经营管理活动，不侵占上市公司利益。2、本人承诺切实履行公司制定的有关填补回报的相关措施以及本人对此作出的任何有关填补回报措施的承诺，若本人违反该等承诺并给公司或者投资者造成损失的，本人愿意依法承担对公司或者投资者的补偿责任。3、自本承诺出具日至公司本次公开发行可转换公司债券实施完毕前，若中国证监会作出关于填补回报措施及其他新的监管规定的，且上述承诺不能满足中国证监会该等规定时，本人承诺届时将按照中国证监会的最新规定出具补	2020年10月19日	作出承诺时至承诺履行完毕	正常履行中

			充承诺。			
	公司董事、高级管理人员	再融资	<p>1、本人承诺不无偿或以不公平条件向其他单位或者个人输送利益，也不采用其他方式损害公司利益。2、本人承诺对个人的职务消费行为进行约束。3、本人承诺不动用公司资产从事与其履行职责无关的投资、消费活动。4、本人承诺由董事会或薪酬与考核委员会制定的薪酬制度与公司填补回报措施的执行情况相挂钩。5、若公司后续推出股权激励计划，本人承诺股权激励的行权条件与公司填补回报措施的执行情况相挂钩。6、本人承诺切实履行公司制定的有关填补回报的相关措施以及本人对此作出的任何有关填补回报措施的承诺，若本人违反该等承诺并给公司或者投资者造成损失的，本人愿意依法承担对公司或者投资者的补偿责任。7、自本承诺出具日至上市公司本次公开发行可转换公司债券实施完毕前，若中国证监会作出关于填补回报措施及其他新的监</p>	2020年10月19日	作出承诺时至承诺履行完毕	正常履行中

			<p>管规定的，且上述承诺不能满足中国证监会该等规定时，本人承诺届时将按照中国证监会的最新规定出具补充承诺。</p>			
	<p>温氏食品集团股份有限公司</p>	<p>再融资</p>	<p>一、关于财务性投资事宜的承诺 1、如本次发行获得深圳证券交易所（以下简称“深交所”）审核与中国证券监督管理委员会（以下简称“中国证监会”）注册并完成发行，自作出本承诺之日起至本次发行完成前，本公司不再新增《深圳证券交易所创业板上市公司证券发行上市审核问答》（以下简称“《审核问答》”）界定的财务性投资。2、如本次发行获得深交所审核与中国证监会注册并完成发行，本公司自作出本承诺之日起至本次募集资金使用完毕前或募集资金到位 36 个月内，不再新增对《审核问答》界定的类金融业务的资金投入（包含增资、借款、担保等各种形式的资金投入）。3、截至本承诺作出之日，本公司持有新兴县合源小额贷款有</p>	<p>2020 年 12 月 09 日</p>	<p>作出承诺时至承诺履行完毕</p>	<p>除“如本次发行获得深交所审核与中国证监会注册并完成发行，本公司自作出本承诺之日起至本次募集资金使用完毕前或募集资金到位 36 个月内，不再新增对《审核问答》界定的类金融业务的资金投入（包含增资、借款、担保等各种形式的资金投入）”处于正常履行中，其他承诺已经履行完毕。</p>

			<p>限公司（以下简称“小额贷款公司”）</p> <p>28.82%的股权，属于投资类金融业务的情况。小额贷款公司目前已暂停新增发放贷款，且短期内无恢复计划。本公司拟通过市场化转让或解散清算或关联方转让等方式处置持有的小额贷款公司股权，并承诺不晚于2021年6月完成小额贷款公司的股权处置，处置完成后本公司不再从事小额贷款业务。</p> <p>二、关于本次发行完成后本公司债券余额的承诺</p> <p>本公司承诺将综合考虑资金需求、净资产情况、资本结构、偿债能力、市场情况等因素，制定债务融资工具申请注册和分期发行策略，确保本次发行不会导致公司累计债券余额超过最近一期末净资产额的50%。具体而言，若本次可转债未出现终止注册的情况，公司计划在本次可转债发行前，不发行除境外债券以外的任何其他计入累计债券余额的公司债及企业债，并且不向相关监管机构提交</p>			
--	--	--	--	--	--	--

			公司债/企业债的注册/备案申请文件；此外，公司在本次可转债发行阶段，向监管机构报送的发行方案中，将明确具体发行规模不会导致本次发行后公司累计债券余额超过最近一期末净资产额的 50%，以备监管机构审核备案。			
其他承诺	温氏食品集团股份有限公司、广东中芯种业科技有限公司	其他承诺	<p>根据公司及全资子公司广东中芯种业科技有限公司（以下简称“中芯种业”）与广东省种业集团有限公司（以下简称“种业集团”）、现代种业发展基金有限公司（以下简称“现代种业发展基金”）分别签订的《关于广东中芯种业科技有限公司之增资扩股协议》（以下简称“《增资扩股协议》”），公司及中芯种业可能涉及做出以下承诺：</p> <p>（一）业绩承诺</p> <p>1、种猪销售量：温氏股份、中芯种业承诺，中芯种业在 2022 年-2024 年实现的种猪销售量合计不低于 797,351 头的 80%（含本数）；中芯种业 2025 年-2027 年实现的</p>	2022 年 09 月 29 日	2030 年 12 月 31 日	正常履行中

			<p>种猪销售量合计不低于 1,080,595 头的 80%。</p> <p>2、国产替代：在《建设世界一流生猪种业集团实施方案》以及广东省出台的《广东省种业振兴行动实施方案》中生猪种业扶持政策全部实施并落实到中芯种业的前提下，温氏股份、中芯种业承诺：</p> <p>（一）截至 2027 年 12 月 31 日，中芯种业曾祖代原种猪产能占全国同类产品流通市场需求量不低于 30%，即核心群基础母猪存栏数量不低于 0.33 万头；且截至 2030 年 12 月 31 日，中芯种业曾祖代原种猪产能占全国同类产品流通市场需求量不低于 50%，即核心群基础母猪存栏数量不低于 0.56 万头；或（2）截至 2030 年 12 月 31 日，中芯种业的粤系曾祖代原种猪实现国产替代率达到 15% 以上。</p> <p>（二）业绩补偿</p> <p>1、各方确认，业绩考核节点所对应的各会计年度结束后，如中芯种业约定时段内未实现上述</p>			
--	--	--	--	--	--	--

			<p>的任一种猪销售量或国产替代指标业绩承诺事项的，中芯种业应按照下列方式调整估值：</p> <p>（1）未能实现销售规模： 新估值=原始估值*[种猪销售量实际数/(种猪销售量预测数*80%)]；</p> <p>（2）未能实现国产替代： 新估值=原始估值*[实际数/(预测数*80%)]；</p> <p>2、业绩考核节点所对应的各会计年度结束后，如中芯种业未实现上述的任一种猪销售量或国产替代指标业绩承诺事项的，温氏股份应根据种业集团或种业集团指定第三方、现代种业发展基金要求以如下任一措施进行补偿：</p> <p>（1）股权补偿，即温氏股份无偿向种业集团或种业集团指定第三方、现代种业发展基金转让温氏股份持有的中芯种业股权作为补偿，具体计算方式如下： 应转让股权数量=$P/(I/C)-H$； 其中“P”为本次交易种业集团或种业集团指定第三方、现代种业发展基金投资增资金</p>			
--	--	--	---	--	--	--

			<p>额；“T”为根据约定重新计算的新估值；</p> <p>“C”为本次交易前中芯种业的注册资本；</p> <p>“H”为本次估值调整前种业集团指定第三方、现代种业发展基金在中芯种业的持股数量。</p> <p>（2）现金补偿，即以现金退还种业集团或种业集团指定第三方、现代种业发展基金已投资金额与基于调整后的估值计算出种业集团指定第三方、现代种业发展基金所持股对应的应投入资金之差额。</p> <p>3、为避免疑义，若中芯种业约定时段内未实现销售规模或国产替代业绩承诺的，估值调整可触发一次，对应的补偿不累计计算；调整后的新估值不低于原始估值的90%，即人民币 698,128.37 万元，对应每元注册资本 5.8177 元。</p> <p>4、如出现以下情形的，经种业集团或种业集团指定第三方、现代种业发展基金同意，可以调整《增资扩股协议》约定的业绩承诺及补偿条款：</p> <p>（1）如因不可抗力（包括</p>			
--	--	--	--	--	--	--

			但不限于动物疫情、政策、灾害等)造成中芯种业董事会决议局部或整体经营策略调整。 (2)在符合种业振兴计划的背景下,中芯种业根据实际经营情况,且经过中芯种业董事会决议同意后调整中芯种业发展策略的。			
承诺是否按时履行	是					

2、公司资产或项目存在盈利预测，且报告期仍处在盈利预测期间，公司就资产或项目达到原盈利预测及其原因做出说明

适用 不适用

二、控股股东及其他关联方对上市公司的非经营性占用资金情况

适用 不适用

公司报告期不存在控股股东及其他关联方对上市公司的非经营性占用资金。

三、违规对外担保情况

适用 不适用

公司报告期无违规对外担保情况。

四、董事会对最近一期“非标准审计报告”相关情况的说明

适用 不适用

五、董事会、监事会、独立董事（如有）对会计师事务所本报告期“非标准审计报告”的说明

适用 不适用

六、董事会关于报告期会计政策、会计估计变更或重大会计差错更正的说明

适用 不适用

七、与上年度财务报告相比，合并报表范围发生变化的情况说明

适用 不适用

本年度新增纳入合并财务报表范围的公司有 12 家控股公司，其中 8 家为新设立的公司，4 家为收购并入的公司；本年度不再纳入合并财务报表范围有 14 家公司，其中 9 家控股公司已注销，3 家控股公司因股权转让而丧失控制权，2 家控股公司因变更权力机构而丧失控制权。具体情况见“第十节 财务报告/九、合并范围的变更”之说明。

八、聘任、解聘会计师事务所情况

现聘任的会计师事务所

境内会计师事务所名称	华兴会计师事务所（特殊普通合伙）
境内会计师事务所报酬（万元）	758
境内会计师事务所审计服务的连续年限	1
境内会计师事务所注册会计师姓名	胡敏坚、游泽侯
境内会计师事务所注册会计师审计服务的连续年限	胡敏坚 1 年、游泽侯 1 年
境外会计师事务所名称（如有）	无
境外会计师事务所报酬（万元）（如有）	0
境外会计师事务所审计服务的连续年限（如有）	无
境外会计师事务所注册会计师姓名（如有）	无
境外会计师事务所注册会计师审计服务的连续年限（如有）	无

是否改聘会计师事务所

是 否

是否在审计期间改聘会计师事务所

是 否

更换会计师事务所是否履行审批程序

是 否

聘任、解聘会计师事务所情况说明

公司第四届董事会第十七次会议和 2022 年度股东大会分别审议通过了《关于变更会计师事务所的议案》，同意 2023 年度审计机构更换为华兴会计师事务所（特殊普通合伙）。

聘请内部控制审计会计师事务所、财务顾问或保荐人情况

适用 不适用

九、年度报告披露后面临退市情况

适用 不适用

十、破产重整相关事项

适用 不适用

公司报告期未发生破产重整相关事项。

十一、重大诉讼、仲裁事项

适用 不适用

本年度公司无重大诉讼、仲裁事项。

十二、处罚及整改情况

适用 不适用

公司报告期不存在处罚及整改情况。

十三、公司及其控股股东、实际控制人的诚信状况

适用 不适用

十四、重大关联交易

1、与日常经营相关的关联交易

适用 不适用

关联交易方	关联关系	关联交易类型	关联交易内容	关联交易定价原则	关联交易价格	关联交易金额(万元)	占同类交易金额的比例	获批的交易额度(万元)	是否超过获批额度	关联交易结算方式	可获得的同类交易市价	披露日期	披露索引
筠诚控股及其下属子公司	公司董事温鹏程任筠诚控股董事长,董事温志芬、梁志雄、严居然、温小琼任筠诚控股董事;公司实际控制人温氏家族中温鹏	关联采购	采购建筑安装劳务、咨询服务、技术服务、设备、有机肥、编织袋等	市场价格	市场价格	50,216.82	12.73%	60,000	否	转账	市场独立第三方	2023年04月26日	详见巨潮资讯网:(www.cninfo.com.cn)

	程、温均生、温志芬、温小琼、梁焕珍、伍翠珍、陈健兴直接或间接合计持有筠诚控股 19.83% 股权												
广东欣互联科技有限公司	联营企业，公司持有广东欣互联科技有限公司 39.2% 股份，财务总监林建兴担任其董事	关联采购	采购信息技术服务、软件等	市场价格	市场价格	3,187.8	16.86%	4,000	否	转账	市场独立第三方	2023 年 04 月 26 日	详见巨潮资讯网： (www.cninfo.com.cn)
天津市中升挑战生物科技有限公司及其下属子公司	联营企业，公司关联方向间接持有天津挑战 5% 以上的股权，对天津挑	关联采购	采购药物、疫苗等	市场价格	市场价格	27,815.51	7.96%	30,000	否	转账	市场独立第三方	2023 年 04 月 26 日	详见巨潮资讯网： (www.cninfo.com.cn)

	具有重大影响，根据会计意见以实质重于形式的原则判定天津挑战为公司的关联方												
广东百盛股份有限公司及其子公司	公司总裁黎少松的关联人吴庆兵在 2023 年 1 月前担任该公司董事，关联方关系存续至 2024 年 1 月	关联采购	采购饲料原料等	市场价格	市场价格	9,434.06	0.16%	15,000	否	转账	市场独立第三方	2023 年 04 月 26 日	详见巨潮资讯网： (www.cninfo.com.cn)
广州际电子商务有限公司	公司实际控制人温氏家族中的温小琼的关联人陈浩 2023 年 3 月前担任公司执	关联采购	采购广告服务、咨询服务等	市场价格	市场价格	172	0.66%	200	否	转账	市场独立第三方	2023 年 04 月 26 日	详见巨潮资讯网： (www.cninfo.com.cn)

	董事， 关联关系存 续至 2024 年 3 月。												
华统股份及其 下属子公司	公司董事赵亮在 2023 年 5 月前担任该公司董事，关联关系存续至 2024 年 5 月	关联采购	采购生鲜禽畜	市场价格	市场价格	21.59	0.00%	200	否	转账	市场独立第三方	2023 年 04 月 26 日	详见巨潮资讯网： (www.cninfo.com.cn)
筠诚控股及其 下属子公司	公司董事温鹏程任筠诚控股董事长，董事温志芬、梁志雄、严居然、温小琼任筠诚控股董事；公司实际控制人温氏家族中温鹏程、温均生、	关联销售	销售鸡蛋、鲜食品、动物粪、饲料、设备、肉牛等	市场价格	市场价格	7,229.72	1.04%	12,000	否	转账	市场独立第三方	2023 年 04 月 26 日	详见巨潮资讯网： (www.cninfo.com.cn)

	温志芬、温小琼、梁焕珍、伍翠珍、陈健兴直接或间接合计持有筠诚控股 19.83% 股权												
华统股份及其下属子公司	公司董事赵亮在 2023 年 5 月前担任该公司董事，关联方关系存续至 2024 年 5 月	关联销售	销售种苗、鸡、猪等	市场价格	市场价格	19,144.13	0.44%	30,000	否	转账	市场独立第三方	2023 年 04 月 26 日	详见巨潮资讯网： (www.cninfo.com.cn)
广州晨际电子商务有限公司	公司实际控制人温氏家族中的温小琼的关联人陈浩 2023 年 3 月前担任该公司执行董事，关联方关	关联销售	销售熟食品	市场价格	市场价格	576.96	0.11%	1,000	否	转账	市场独立第三方	2023 年 04 月 26 日	详见巨潮资讯网： (www.cninfo.com.cn)

	系存 续至 2024 年 3 月												
广东百盛股份有限公司及其子公司	公司总裁黎少松的关联人吴庆兵在 2023 年 1 月前担任该公司董事, 关联方关系持续至 2024 年 1 月	关联销售	销售饲料成品、药物、设备及零件等	市场价格	市场价格	7,558.88	8.14%	9,500	否	转账	市场独立第三方	2023 年 04 月 26 日	详见巨潮资讯网: (www.cninfo.com.cn)
广东新州投资合伙企业(有限合伙)	公司董事温志芬、梁志雄、黎少松、严居然、温小琼的儿子陈浩、监事温均生在其担任委员会成员, 公司董事温鹏程在其担任委员会主任	关联劳务	私募管理服务	市场价格	市场价格	1,533.09	16.14%	3,300	否	转账	市场独立第三方	2023 年 04 月 26 日	详见巨潮资讯网: (www.cninfo.com.cn)

关联自然人	公司实际控制人、董事、监事、高级管理人员及其关联人	关联劳务	私募管理服务	市场价格	市场价格	694.93	7.32%	1,800	否	转账	市场独立第三方	2023年04月26日	详见巨潮资讯网： (www.cninfo.com.cn)
新兴县六祖慈善会	公司董事黎少松的父亲在其担任会长	关联劳务	私募管理服务	市场价格	市场价格	39.76	0.42%	100	否	转账	市场独立第三方	2023年04月26日	详见巨潮资讯网： (www.cninfo.com.cn)
合计				--	--	127,625.25	--	167,100	--	--	--	--	--
大额销货退回的详细情况				不适用									
按类别对本期将发生的日常关联交易进行总金额预计的，在报告期内的实际履行情况（如有）				<p>1、2023 年度公司预计向广东欣农采购信息技术服务、软件等总额不超过 4,000.00 万元，实际发生额 3,187.80 万元，主要由于公司调整信息化项目开发计划，减少了技术开发费用支出。</p> <p>2、2023 年度公司预计向福百盛及其下属子公司采购饲料原料等总额不超过 15,000 万元，实际发生额 9,434.06 万元；2023 年度公司预计向华统股份及其下属子公司采购生鲜禽畜总额不超过 200 万元，实际发生额 21.59 万元，主要由于公司调整饲料原料、禽畜采购计划，减少了采购支出。</p> <p>3、2023 年度公司预计向筠诚控股及其下属子公司销售鸡蛋、生鲜食品、动物粪、设备、肉牛等总额不超过 12,000.00 万元，实际发生额 7,229.72 万元，主要是筠诚控股下属公司经营计划调整，减少了采购。公司预计全年销售额可能超出公告预计额度，在 2023 年下半年根据实际情况经过审批程序申请调增了 2023 年关联销售交易额度，筠诚控股及其下属子公司由原预计不超过 8,500.00 万元，调增至预计不超过 1,2000.00 万元。</p> <p>4、2023 年度公司预计向华统股份及其下属子公司销售种苗、鸡猪等不超过 30,000.00 万元，实际发生额 19,144.13 万元；2023 年度公司预计向广州晨际电子商务有限公司销售熟食制品不超过 1,000.00 万元，实际发生额 576.96 万元，主要是采购方根据市场行业变化和经营规划，调整了采购需求。</p> <p>5、2023 年度公司预计向福百盛及其下属子公司销售饲料成品、药物、设备及零配件等不超过 9,500.00 万元，实际发生额 7,558.88 万元，主要是由于下半年采购方经营计划发生变化。公司预计全年销售额可能超出公告预计额度，在 2023 年下半年根据实际情况经过审批程序申请调增了 2023 年关联销售交易额度，福百盛及其下属子公司由原预计不超过 4,500.00 万元，调增至预计不超过 9,500.00 万元。</p> <p>6、2023 年度公司预计向新州投资提供私募管理服务所得收入不超过 3,300 万元，实际发生额 1,533.09 万元；2023 年度公司预计向关联自然人提供私募管理服务所得收入不超过 1,800 万元，实际发生额 694.93 万元；2023 年度公司预计向新兴县六祖慈善会提供私募管理服务所得收入不超过 100 万元，实际发生额 39.76 万元，主要是新州投资、关联自然人以及新兴县六祖慈善会实际投入资金低于预计数。</p>									
交易价格与市场参考价格差异较大的原因（如适用）				不适用									

2、资产或股权收购、出售发生的关联交易

适用 不适用

关联方	关联关系	关联交易类型	关联交易内容	关联交易定价原则	转让资产的账面价值（万元）	转让资产的评估价值（万元）	转让价格（万元）	关联交易结算方式	交易损益（万元）	披露日期	披露索引
筠诚控股及其下属子公司	公司董事温鹏程任筠诚控股董事长，董事温志芬、梁志雄、严居然、温小琼任筠诚控股董事；公司实际控制人温氏家族中温鹏程、温均生、温志芬、温小琼、梁焕珍、伍翠珍、陈健兴直接或间接合计持有筠诚控股19.83%股权	股权转让	股权转让	市场独立第三方	37,363.58	43,750	43,750	转账	6,386.42	2023年05月26日、2023年11月21日	详见巨潮资讯网： (www.cninfo.com.cn) 公告编号： 2023-86、 2023-163
转让价格与账面价值或评估价值差异较大的原因（如有）				不适用							
对公司经营成果与财务状况的影响情况				无							
如相关交易涉及业绩约定的，报告期内的业绩实现情况				无							

3、共同对外投资的关联交易

适用 不适用

公司报告期未发生共同对外投资的关联交易。

4、关联债权债务往来

适用 不适用

公司报告期不存在关联债权债务往来。

5、与存在关联关系的财务公司的往来情况

适用 不适用

公司与存在关联关系的财务公司与关联方之间不存在存款、贷款、授信或其他金融业务。

6、公司控股的财务公司与关联方的往来情况

适用 不适用

公司控股的财务公司与关联方之间不存在存款、贷款、授信或其他金融业务。

7、其他重大关联交易

适用 不适用

—对外共同投资

2022年3月17日公司第四届董事会第三次会议通过了《关于与专业投资机构及关联方共同投资暨关联交易的议案》，同意全资子公司广东温氏投资有限公司拟与公司关联方珠海新州精选壹号股权投资基金合伙企业（有限合伙）共同投资温润成长贰号（珠海）股权投资基金合伙企业（有限合伙），温氏投资以自有资金拟出资 25,000 万元，本报告期内实际出资 9,800 万元。

2023年6月26日公司第四届董事会第十九次会议通过了《关于与关联方共同投资的议案》，同意全资子公司广东温氏投资有限公司增资于与公司关联方广东新州投资合伙企业（有限合伙）共同投资的同茂定增 2 号私募证券投资基金，温氏投资以自有资金拟增资 35,000 万元，本报告期内实际出资 10,000 万元。

重大关联交易临时报告披露网站相关查询

临时公告名称	临时公告披露日期	临时公告披露网站名称
关于与专业投资机构及关联方共同投资暨关联交易的公告	2022年03月17日	详见巨潮资讯网： (www.cninfo.com.cn) 公告编号：2022-10
关于与关联方共同投资的公告	2023年06月26日	详见巨潮资讯网： (www.cninfo.com.cn) 公告编号：2023-109

十五、重大合同及其履行情况

1、托管、承包、租赁事项情况

(1) 托管情况

适用 不适用

公司报告期不存在托管情况。

(2) 承包情况□适用 不适用

公司报告期不存在承包情况。

(3) 租赁情况□适用 不适用

公司报告期不存在租赁情况。

2、重大担保适用 不适用

单位：万元

公司及其子公司对外担保情况（不包括对子公司的担保）										
担保对象名称	担保额度相关公告披露日期	担保额度	实际发生日期	实际担保金额	担保类型	担保物（如有）	反担保情况（如有）	担保期	是否履行完毕	是否为关联方担保
公司对子公司的担保情况										
担保对象名称	担保额度相关公告披露日期	担保额度	实际发生日期	实际担保金额	担保类型	担保物（如有）	反担保情况（如有）	担保期	是否履行完毕	是否为关联方担保
173 家全资子公司及控股子公司	2022 年 10 月 26 日、2023 年 04 月 26 日	90,000	2022 年 12 月 22 日、2023 年 5 月 29 日、2023 年 9 月 19 日	480,719.94	连带责任保证	无	无	2023.01.01-2025.12.31	否	否
173 家全资子公司及控股子公司	2022 年 10 月 26 日、2023 年 04 月 26 日、2023 年 08 月 31 日	40,000	2022 年 12 月 22 日、2023 年 7 月 21 日	48,774.54	连带责任保证	无	无	2023.01.01-2025.12.31	否	否
173 家全资子公司及控股子公司	2022 年 10 月 26 日、2023 年 04 月 26 日	35,000	2022 年 12 月 22 日、2023 年 5 月 30 日、2023 年 12 月 12 日	517,314.12	连带责任保证	无	无	2023.01.01-2025.12.31	否	否
167 家全资子公司	2023 年 04 月 26 日	33,310	2022 年 11 月 22 日	106,409.52	连带责任	无	无	2022.11.22-	否	否

公司及控股子公司	日、2023年08月31日		日、2023年5月30日、2023年11月1日		保证			2025.12.31		
173家全资子公司及控股子公司	2022年10月26日、2023年04月26日	30,000	2023年1月1日、2023年7月10日	43,244.62	连带责任保证	无	无	2023.01.01-2025.12.31	否	否
167家全资子公司及控股子公司	2022年10月26日、2023年04月26日	30,000	2022年5月12日、2023年5月30日	80,638.76	连带责任保证	无	无	2022.05.12-2025.12.31	否	否
173家全资子公司及控股子公司	2022年10月26日	30,000	2023年5月25日、2023年9月25日	193,657.11	连带责任保证	无	无	2023.05.25-2025.12.31	否	否
173家全资子公司及控股子公司	2022年10月26日、2023年04月26日	50,000	2022年12月1日、2023年5月29日	185,734.65	连带责任保证	无	无	2022.11.15-2025.12.31	否	否
173家全资子公司及控股子公司	2022年10月26日、2023年04月26日	20,000	2022年12月22日、2023年5月29日	0	连带责任保证	无	无	2023.01.01-2025.12.31	否	否
172家全资子公司及控股子公司	2022年04月16日、2023年04月26日	12,000	2022年11月15日、2023年7月10日	46,170.74	连带责任保证	无	无	2022.11.15-2025.12.31	否	否
173家全资子公司及控股子公司	2022年10月26日、2023年04月26日	10,000	2023年6月8日	0	连带责任保证	无	无	2023.06.08-2025.12.31	否	否
172家全资子公司及控股子公司	2022年04月16日、2023年04月26日	8,000	2022年11月29日	6,932.34	连带责任保证	无	无	2023.01.01-2025.12.31	否	否
173家全资子公司及控股子公司	2022年10月26日、2023年	8,000	2022年11月29日	463.4	连带责任保证	无	无	2023.01.01-2025.12.31	否	否

公司	04月26日									
173家全资子公司及控股子公司	2022年10月26日	5,000	2022年12月22日	7,487.74	连带责任保证	无	无	2023.01.01-2025.12.31	否	否
172家全资子公司及控股子公司	2022年04月16日、2023年04月26日	5,000	2021年12月31日、2023年12月12日	27,307.38	连带责任保证	无	无	2022.01.01-2025.12.31	否	否
166家全资子公司及控股子公司	2021年08月19日	3,000	2023年2月1日	6,166.02	连带责任保证	无	无	2023.01.01-2025.12.31	否	否
172家全资子公司及控股子公司	2022年04月16日、2023年04月26日	5,000	2022年12月22日	16,934.24	连带责任保证	无	无	2023.01.01-2025.12.31	否	否
172家全资子公司及控股子公司	2021年08月19日、2023年04月26日	2,400	2021年10月22日	8,130.35	连带责任保证	无	无	2021.07.01-2025.12.31	否	否
1家全资子公司及控股子公司	2022年10月26日	10,000	2022年12月22日、2023年6月9日	29,772.5	连带责任保证	无	无	2023.01.01-2025.12.31	否	否
173家全资子公司及控股子公司	2022年10月26日、2023年04月26日	5,000	2022年12月22日、2023年6月25日	16,232.61	连带责任保证	无	无	2023.01.01-2025.12.31	否	否
1家全资子公司及控股子公司	2022年10月26日	34,000	2023年1月1日	5,652.81	连带责任保证	无	无	2023.01.01-2025.12.31	否	否
173家全资子公司及控股子公司	2022年10月26日、2023年04月26日	800	2023年1月1日	8,832.53	连带责任保证	无	无	2023.01.01-2025.12.31	否	否
172家全资子公司及控股子公司	2022年04月16日、2023年04月26日	900	2023年1月28日	2,647.41	连带责任保证	无	无	2023.02.01-2025.12.31	否	否

173 家全资子公司及控股子公司	2022 年 10 月 26 日	50,000	2023 年 5 月 29 日、2023 年 9 月 19 日	117,870.58	连带责任保证	无	无	2023.05.29-2025.12.31	否	否
173 家全资子公司及控股子公司	2022 年 10 月 26 日	500	2021 年 7 月 1 日、2023 年 12 月 13 日	0	连带责任保证	无	无	2021.06.18-2025.12.31	否	否
172 家全资子公司及控股子公司	2021 年 08 月 19 日	6,000	2021 年 10 月 22 日	0	连带责任保证	无	无	2021.09.01-2023.12.31	否	否
172 家全资子公司及控股子公司	2022 年 04 月 16 日	100,000	2023 年 1 月 29 日、2023 年 5 月 29 日	418,071.32	连带责任保证	无	无	2022.11.15-2025.12.31	否	否
172 家全资子公司及控股子公司	2022 年 04 月 16 日	10,000	2022 年 5 月 12 日、2023 年 5 月 30 日	5,433.87	连带责任保证	无	无	2022.05.12-2025.12.31	否	否
173 家全资子公司及控股子公司	2022 年 10 月 26 日	8,000	2022 年 5 月 12 日、2023 年 7 月 21 日	13,481.65	连带责任保证	无	无	2022.05.12-2024.01.31	否	否
173 家全资子公司及控股子公司	2022 年 10 月 26 日	5,000	2022 年 5 月 12 日、2023 年 12 月 12 日	9,341.32	连带责任保证	无	无	2022.05.12-2025.12.31	否	否
166 家全资子公司及控股子公司	2021 年 06 月 21 日、2023 年 04 月 26 日	50,000	2023 年 9 月 19 日	136,808.92	连带责任保证	无	无	2022.05.12-2025.12.31	否	否
173 家全资子公司及控股子公司	2022 年 10 月 26 日、2023 年 04 月 26 日	50,000	2023 年 9 月 22 日	294,324.69	连带责任保证	无	无	2022.05.12-2025.12.31	否	否
167 家全资子公司及控股子公司	2023 年 04 月 26 日	3,000	2022 年 5 月 12 日、2023 年 6 月 20 日	10,371.03	连带责任保证	无	无	2022.05.12-2025.12.31	否	否

173 家全资子公司及控股子公司	2022 年 10 月 26 日	1,000	2022 年 5 月 12 日	3,443.84	连带责任保证	无	无	2022.05.12-2025.12.31	否	否
167 家全资子公司及控股子公司	2023 年 04 月 26 日	1,000	2022 年 5 月 12 日	614.41	连带责任保证	无	无	2022.05.12-2025.12.31	否	否
167 家全资子公司及控股子公司	2023 年 04 月 26 日、2023 年 08 月 31 日	2,000	2023 年 5 月 25 日	10,697.71	连带责任保证	无	无	2023.05.25-2025.12.31	否	否
167 家全资子公司及控股子公司	2023 年 04 月 26 日	5,000	2023 年 6 月 8 日	9,680.6	连带责任保证	无	无	2023.06.08-2025.12.31	否	否
173 家全资子公司及控股子公司	2022 年 10 月 26 日	4,000	2022 年 12 月 15 日、2023 年 6 月 9 日	16,693.44	连带责任保证	无	无	2022.11.15-2025.12.31	否	否
167 家全资子公司及控股子公司	2023 年 04 月 26 日、2023 年 08 月 31 日	3,000	2022 年 11 月 15 日	6,021.1	连带责任保证	无	无	2022.11.15-2025.12.31	否	否
167 家全资子公司及控股子公司	2023 年 04 月 26 日	1,200	2022 年 11 月 15 日	1,875.48	连带责任保证	无	无	2022.11.15-2025.12.31	否	否
167 家全资子公司及控股子公司	2023 年 04 月 26 日	30,000	2023 年 5 月 25 日、2023 年 9 月 25 日	27,742.29	连带责任保证	无	无	2023.05.25-2025.12.31	否	否
167 家全资子公司及控股子公司	2023 年 04 月 26 日	30,000	2023 年 5 月 29 日	32,557.21	连带责任保证	无	无	2023.05.17-2025.12.31	否	否
167 家全资子公司及控股子公司	2023 年 04 月 26 日	20,000	2023 年 5 月 25 日	91,911.35	连带责任保证	无	无	2023.05.25-2025.12.31	否	否
167 家全资子公司及控股子公司	2023 年 04 月 26 日	10,000	2023 年 5 月 25 日	7,376.6	连带责任保证	无	无	2023.05.25-2025.12.31	否	否

167家全资子公司及控股子公司	2023年04月26日	1,500	2023年5月25日	12,792.27	连带责任保证	无	无	2023.05.25-2025.12.31	否	否
167家全资子公司及控股子公司	2023年04月26日	1,500	2023年5月25日	3,839.42	连带责任保证	无	无	2023.05.25-2025.12.31	否	否
167家全资子公司及控股子公司	2023年04月26日	1,500	2023年5月25日	3,334.97	连带责任保证	无	无	2023.05.25-2025.12.31	否	否
167家全资子公司及控股子公司	2023年04月26日	1,500	2023年5月25日	0	连带责任保证	无	无	2023.05.25-2025.12.31	否	否
167家全资子公司及控股子公司	2023年04月26日	1,250	2023年5月25日	6,554.41	连带责任保证	无	无	2023.05.25-2025.12.31	否	否
163家全资子公司及控股子公司	2023年08月31日	500	2023年5月25日	282.62	连带责任保证	无	无	2023.05.25-2025.12.31	否	否
163家全资子公司及控股子公司	2023年08月31日	20,000	2023年5月25日	49,830.72	连带责任保证	无	无	2023.05.25-2025.12.31	否	否
163家全资子公司及控股子公司	2023年08月31日	30,000	2023年9月22日	0	连带责任保证	无	无	2023.09.22-2025.12.31	否	否
163家全资子公司及控股子公司	2023年08月31日	5,000	2023年9月22日	5,103.94	连带责任保证	无	无	2023.09.22-2025.12.31	否	否
163家全资子公司及控股子公司	2023年08月31日	20,000	2023年9月25日	0	连带责任保证	无	无	2023.09.25-2025.12.31	否	否
163家全资子公司及控股子公司	2023年08月31日	10,000	2023年9月25日	3,574.69	连带责任保证	无	无	2023.09.25-2025.12.31	否	否
报告期内审批对子公司担保额度合计			314,150		报告期内对子公司担保实际发生额合					3,138,853.77

(B1)				计 (B2)							
报告期末已审批的对子公司担保额度合计 (B3)		1,144,460		报告期末对子公司实际担保余额合计 (B4)		138,580.05					
子公司对子公司的担保情况											
担保对象名称	担保额度相关公告披露日期	担保额度	实际发生日期	实际担保金额	担保类型	担保物 (如有)	反担保情况 (如有)	担保期	是否履行完毕	是否为关联方担保	
宜阳新大农牧有限公司	2020年08月20日	20,000	2020年10月12日		连带责任保证	无	无	2020.10.12-2028.10.11	否	否	
鄢陵县新大牧业有限公司	2020年10月30日	12,000	2020年11月11日		质押	河南省新大牧业股份有限公司持有的鄢陵县新大牧业有限公司100%股权	无	2020.11.11-2027.11.11	否	否	
沁阳市新大牧业有限公司	2020年10月30日	12,000	2020年11月11日		质押	河南省新大牧业股份有限公司持有的沁阳市新大牧业有限公司100%股权	无	2020.11.11-2027.11.11	否	否	
高州温氏畜牧有限公司	2021年06月01日	16,000	2021年06月10日		连带责任保证	无	无	2021.06.10-2028.06.10	否	否	
高州温氏畜牧有限公司	2022年08月19日	30,000	2023年09月01日	10,465.16	连带责任保证	无	无	2023.9.1-2031.9.1	否	否	
河南新大义马养殖有限公司	2022年11月28日	10,000	2022年11月30日	5,000	连带责任保证、质押	新大牧业持有的义马公司100%股权以及该股权因实施分配方案送股、配股、公积金转	无	2022.11.30-2025.3.0	否	否	

						增等派生的股权				
启东温氏畜牧有限公司	2022年12月05日	8,000	2022年12月05日		连带责任保证	无	无	2022.9.22-2029.12.31	否	否
河南省新大牧业股份有限公司	2023年08月31日	4,245.3	2023年08月31日	4,000	连带责任保证、抵押	义马新大连带担保；豫（2017）郑州市不动产权第0086855号、0086858号、0086863号、0086860号、0086864号、0086854号、0086861号、0086856号、0086859号、0086857号、0086862号、0086865号、0195188号、0196302号、0195804号、0195085号、0195087号、0195086号、0195088号、0195089号、0196280号、0196276	无	2023.8.30-2026.8.30	否	否

				号、0195843号、0195724号、豫(2017)郑州市不动产权第0024943号；豫(2018)伊川县不动产第00002611号				
报告期内审批对子公司担保额度合计(C1)	26,000	报告期内对子公司担保实际发生额合计(C2)	19,465.16					
报告期末已审批的对子公司担保额度合计(C3)	213,296.1	报告期末对子公司实际担保余额合计(C4)	56,145.14					
公司担保总额(即前三大项的合计)								
报告期内审批担保额度合计(A1+B1+C1)	340,150	报告期内担保实际发生额合计(A2+B2+C2)	3,158,318.93					
报告期末已审批的担保额度合计(A3+B3+C3)	1,357,756.1	报告期末实际担保余额合计(A4+B4+C4)	194,725.19					
实际担保总额(即 A4+B4+C4) 占公司净资产的比例							5.89%	
其中：								
为股东、实际控制人及其关联方提供担保的余额(D)							0	
直接或间接为资产负债率超过 70%的被担保对象提供的债务担保余额(E)							24,046.22	
担保总额超过净资产 50%部分的金额(F)							0	
上述三项担保金额合计(D+E+F)							24,046.22	
对未到期担保合同，报告期内发生担保责任或有证据表明有可能承担连带清偿责任的情况说明(如有)	不适用							
违反规定程序对外提供担保的说明(如有)	不适用							

采用复合方式担保的具体情况说明

3、委托他人进行现金资产管理情况

(1) 委托理财情况

适用 不适用

报告期内委托理财概况

单位：万元

具体类型	委托理财的资金来源	委托理财发生额	未到期余额	逾期未收回的金额	逾期未收回理财已计提减值金额
银行理财产品	自有资金	4,501.51	0	0	0
合计		4,501.51	0	0	0

单项金额重大或安全性较低、流动性较差的高风险委托理财具体情况

☑适用 ☐不适用

单位：万元

受托机构名称（或受托人姓名）	受托机构（或受托人）类型	产品类型	金额	资金来源	起始日期	终止日期	资金投向	报酬确定方式	参考年化收益率	预期收益（如有）	报告期实际损益金额	报告期损益实际收回情况	计提减值准备金额（如有）	是否经过法定程序	未来是否还有委托理财计划	事项概述及相关查询索引（如有）
中国银行股份有限公司	银行	银行理财产品	19,509.94	自有资金	2023年01月04日	2023年12月28日	银行理财资金池	预期收益=投资本金×预期最高年化收益率/365×实际存续天数	1.80%-2.12%		12.89	12.89	0	是	是	
合计			19,509.94	--	--	--	--	--	--	0	12.89	--	--	--	--	--

委托理财出现预期无法收回本金或存在其他可能导致减值的情形

适用 不适用

(2) 委托贷款情况

适用 不适用

公司报告期不存在委托贷款。

4、其他重大合同

适用 不适用

公司报告期不存在其他重大合同。

十六、其他重大事项的说明

适用 不适用

公司报告期不存在需要说明的其他重大事项。

十七、公司子公司重大事项

适用 不适用

1、转让控股子公司广东温氏乳业股份有限公司 35%的股权。

详见巨潮资讯网 2023 年 5 月 25 日披露的《关于公司转让控股子公司部分股权暨关联交易的公告》（公告编号：2023-86）。

第七节 股份变动及股东情况

一、股份变动情况

1、股份变动情况

单位：股

	本次变动前		本次变动增减（+，-）					本次变动后	
	数量	比例	发行新股	送股	公积金转股	其他	小计	数量	比例
一、有限售条件股份	1,206,610,184.00	18.41%				3,676,444.00	3,676,444.00	1,210,286,628.00	18.19%
1、国家持股									
2、国有法人持股									
3、其他内资持股	1,206,610,184.00	18.41%				3,676,444.00	3,676,444.00	1,210,286,628.00	18.19%
其中：境内法人持股									
境内自然人持股	1,206,610,184.00	18.41%				3,676,444.00	3,676,444.00	1,210,286,628.00	18.19%
4、外资持股									
其中：境外法人持股									
境外自然人持股									
二、无限售条件股份	5,347,530,853.00	81.59%	97,889,841.00			-3,676,444.00	94,213,397.00	5,441,744,250.00	81.81%
1、人民币普通股	5,347,530,853.00	81.59%	97,889,841.00			-3,676,444.00	94,213,397.00	5,441,744,250.00	81.81%
2、境内上市的外资股									
3、境外上市的外资股									
4、其									

他									
三、股份总数	6,554,141,037.00	100.00%	97,889,841.00	0.00	0.00	0.00	97,889,841.00	6,652,030,878.00	100.00%

股份变动的的原因

适用 不适用

1、报告期内，因公司董监高根据上年期末持有股份数量重新计算可转让额度、第三期限制性股票激励计划第二个归属期归属股票上市、董事及高管第三期限制性股票激励计划归属上市的股票按规定部分锁定、可转债转股等原因，致报告期末有限售条件股份增加 3,676,444 股，无限售条件股份增加 94,213,397 股。

2、报告期内，因“温氏转债”转股新增 4,555 股、第三期限制性股票激励计划第二个归属期首次授予部分归属上市股票 91,648,051 股和预留授予部分归属上市股票 6,237,235 股等原因，致报告期末总股本新增 97,889,841 股。

股份变动的批准情况

适用 不适用

1、经深圳证券交易所同意，公司 929,700.00 万元可转债于 2021 年 4 月 21 日起在深圳证券交易所挂牌交易。公司本次发行的可转债自 2021 年 10 月 8 日起可转换为公司股票，本报告期内，公司可转换债券累计转股 4,555 股。

2、2023 年 6 月 26 日，公司第四届董事会第十九次会议、第四届监事会第十五次会议审议通过了《关于第三期限制性股票激励计划第二类限制性股票首次授予部分第二个归属期归属条件成就的议案》。公司第三期限制性股票激励计划首次授予部分第二个归属期归属条件已经成就，符合归属条件的激励对象共计 3,177 人，可归属的限制性股票数量共计 92,241,971 股。在资金缴纳、股份归属登记过程中，有 2 名激励对象自愿放弃本次可归属的限制性股票合计 593,920 股。公司对本次满足归属条件但未办理归属的限制性股票予以作废处理。因此，本次归属股票数量由 92,241,971 股调整为 91,648,051 股，归属人数由 3,177 人调整为 3,175 人。截至本报告期末，公司已为第三期限制性股票激励计划首次授予部分第二个归属期符合归属条件的 3,175 名激励对象办理股票归属登记手续，合计归属登记股票 91,648,051 股。

3、2023 年 12 月 1 日，公司第四届董事会第二十三次会议、第四届监事会第十八次会议审议通过了《关于第三期限制性股票激励计划第二类限制性股票预留授予部分第二个归属期归属条件成就的议案》。公司第三期限制性股票激励计划预留授予部分第二个归属期归属条件已经成就。截至本报告期末，公司已为第三期限制性股票激励计划预留授予部分第二个归属期符合归属条件的 932 名激励对象办理股票归属登记手续，合计归属登记股票 6,237,235 股。

股份变动的过户情况

适用 不适用

1、公司已为第三期限制性股票激励计划首次授予部分第二个归属期符合归属条件的 3,175 名激励对象办理股票归属登记手续，合计归属登记股票 91,648,051 股。本次归属的股票上市流通日期为 2023 年 7 月 25 日。

2、公司已为第三期限制性股票激励计划预留授予部分第二归属期符合归属条件的 932 名激励对象办理股票归属登记手续，合计归属登记股票 6,237,235 股。本次归属的股票上市流通日期为 2023 年 12 月 15 日。

股份变动对最近一年和最近一期基本每股收益和稀释每股收益、归属于公司普通股股东的每股净资产等财务指标的影响

适用 不适用

股本（股）	2023 年	2023 年 1-9 月
-------	--------	--------------

		基本每股收益 (元/股)	稀释每股收益 (元/股)	归属于上市公司普通股股东的每股净资产 (元/股)	基本每股收益 (元/股)	稀释每股收益 (元/股)	归属于上市公司普通股股东的每股净资产 (元/股)
变动前	6,554,141,037	-0.9765	-0.9765	5.0416	-0.6923	-0.6923	5.3430
变动后	6,652,030,878	-0.9707	-0.9707	4.9975	-0.6923	-0.6923	5.2905

公司认为必要或证券监管机构要求披露的其他内容

适用 不适用

2、限售股份变动情况

适用 不适用

单位：股

股东名称	期初限售股数	本期增加限售股数	本期解除限售股数	期末限售股数	限售原因	解除限售日期
温鹏程	194,972,683			194,972,683	高管锁定	高管锁定：按规定解锁
严居然	134,429,743	438,750		134,868,493	高管锁定	高管锁定：按规定解锁
梁焕珍	128,555,965			128,555,965	高管锁定	高管锁定：按规定解锁
温均生	125,841,825			125,841,825	高管锁定	高管锁定：按规定解锁
温小琼	116,315,442	150,000		116,465,442	高管锁定	高管锁定：按规定解锁
温志芬	113,587,951	877,500		114,465,451	高管锁定	高管锁定：按规定解锁
严居能	95,648,826			95,648,826	高管锁定	高管锁定：按规定解锁
梁志雄	77,631,975	675,000	165,000	78,141,975	高管锁定	高管锁定：按规定解锁
伍翠珍	50,067,742			50,067,742	高管锁定	高管锁定：按规定解锁
刘金发	38,497,433	206,250	51,562	38,652,121	高管锁定	高管锁定：按规定解锁
其他股东合计	131,060,599.00	3,438,750	1,893,244.00	132,606,105.00	高管锁定；首发前限售股（待确认股份余股）	高管锁定：按规定解锁；首发前限售股：待确认股份确认后，按规定解锁
合计	1,206,610,184.00	5,786,250.00	2,109,806.00	1,210,286,628.00	--	--

二、证券发行与上市情况

1、报告期内证券发行（不含优先股）情况

适用 不适用

股票及其衍生证券名称	发行日期	发行价格 (或利率)	发行数量	上市日期	获准上市交易数量	交易终止日期	披露索引	披露日期
股票类								
可转换公司债券、分离交易的可转换公司债券、公司债类								
温氏食品集团股份有限公司 2020 年面向合格投资者公开发行公司债券（第一期）	2020 年 06 月 30 日	3.77%	23,000,000	2020 年 07 月 07 日	23,000,000	2023 年 07 月 03 日	详见巨潮资讯网 (www.cninfo.com.cn) 《温氏食品集团股份有限公司 2020 年面向合格投资者公开发行公司债券（第一期）在深圳证券交易所上市的公告》、 《温氏食品集团股份有限公司关于“20 温氏 01”回售结果暨摘牌的公告》	2020 年 07 月 07 日、 2023 年 06 月 29 日
温氏转债	2021 年 03 月 29 日	100 元/张	92,970,000	2021 年 04 月 21 日	92,970,000	2027 年 03 月 28 日	详见巨潮资讯网 (www.cninfo.com.cn) 《创业板向不特定对象发行可转换公司债券上市公告书》（公告编号：2021-27）	2021 年 04 月 16 日
其他衍生证券类								

报告期内证券发行（不含优先股）情况的说明

公司于 2020 年 6 月 30 日发行了“温氏食品集团股份有限公司 2020 年面向合格投资者公开发行公司债券（第一期）”，债券简称“20 温氏 01”，证券代码 149167，发行规模为 23 亿元人民币，发行利率 3.77%，期限为 5 年，附第 3 年末公司调整票面利率选择权和投资人回售选择权。根据《温氏食品集团股份有限公司 2020 年面向合格投资者公开发行公司债券（第一期）募集说明书》中设定的回售条款，公司分别于 2023 年 5 月 29 日、5 月 30 日和 5 月 31 日披露了票面利率调整及投资者回售实施办法的提示性公告。根据中国证券登记结算有限责任公司深圳分公司提供的债券回售申报数据，“20 温氏 01”回售有效期登记数量为 23,000,000 张，回售总金额为人民币 23 亿元（不含利息），剩余托管数量

为 0 张。公司已将“20 温氏 01”回售部分的本金及利息足额划入中国证券登记结算有限责任公司深圳分公司的指定银行账户，并于回售资金到账日即 2023 年 7 月 3 日划付至投资者资金账户。本次回售为全额回售，实施完毕后，“20 温氏 01”在深圳证券交易所摘牌，摘牌日期为 2023 年 7 月 3 日。

经中国证券监督管理委员会“证监许可【2021】439 号”文同意注册，公司于 2021 年 3 月 29 日发行温氏食品集团股份有限公司可转换公司债券，债券简称“温氏转债”，债券代码 123107，发行规模为 92.97 亿元人民币，期限为 6 年。本次可转债的票面利率为：第一年 0.20%、第二年 0.50%、第三年 1.00%、第四年 1.50%、第五年 1.80%、第六年 2.00%。

2、公司股份总数及股东结构的变动、公司资产和负债结构的变动情况说明

适用 不适用

- 1、公司第三期限限制性股票激励计划第二类限制性股票首次授予部分第二个归属期归属上市股份合计 9,164.8051 万股。
- 2、公司第三期限限制性股票激励计划第二类限制性股票预留授予部分第二个归属期归属上市股份合计 623.7235 万股。
- 3、2023 年度，“温氏转债”累计转股 4,555 股。
- 4、报告期内，因公司董监高根据上年期末持有股份数量重新计算可转让额度、第三期限限制性股票激励计划第二个归属期归属股票上市、董事及高管第三期限限制性股票激励计划归属上市的股票按规定部分锁定、可转债转股等原因，致报告期末有限售条件股份增加 3,676,444 股，无限售条件股份增加 94,213,397 股。
- 5、以上股份变动对公司资产、负债结构不产生重大影响。

3、现存的内部职工股情况

适用 不适用

三、股东和实际控制人情况

1、公司股东数量及持股情况

单位：股

报告期末普通股股东总数	65,274	报告披露日前上一月末普通股股东总数	64,431	报告期末表决权恢复的优先股股东总数（如有）（参见注 9）	0	年度报告披露日前上一月末表决权恢复的优先股股东总数（如有）（参见注 9）	0	持有特别表决权股份的股东总数（如有）	0
持股 5%以上的股东或前 10 名股东持股情况（不含通过转融通出借股份）									
股东名称	股东性质	持股比例	报告期末持股数量	报告期内增减变动情况	持有有限售条件的股份数量	持有无限售条件的股份数量	质押、标记或冻结情况		
							股份状态	数量	
温鹏程	境内自然人	3.91%	259,963,578.00	0.00	194,972,683.00	64,990,895.00	不适用	0	
严居然	境内自然人	2.70%	179,824,658.00	585,000.00	134,868,493.00	44,956,165.00	不适用	0	

梁焕珍	境内自然人	2.58%	171,407,953.00	0.00	128,555,965.00	42,851,988.00	不适用	0
温均生	境内自然人	2.52%	167,789,100.00	0.00	125,841,825.00	41,947,275.00	不适用	0
黎沃灿	境内自然人	2.36%	157,222,482.00	0.00	0.00	157,222,482.00	质押	10,685,493
温小琼	境内自然人	2.33%	155,287,256.00	200,000.00	116,465,442.00	38,821,814.00	不适用	0
温志芬	境内自然人	2.29%	152,620,602.00	1,170,000.00	114,465,451.00	38,155,151.00	不适用	0
黄伯昌	境内自然人	1.96%	130,531,199.00	0.00	0.00	130,531,199.00	不适用	0
严居能	境内自然人	1.92%	127,531,768.00	0.00	95,648,826.00	31,882,942.00	质押	27,300,000
温木桓	境内自然人	1.90%	126,491,854.00	0.00	0.00	126,491,854.00	不适用	0
战略投资者或一般法人因配售新股成为前 10 名股东的情况（如有）（参见注 4）	不适用							
上述股东关联关系或一致行动的说明	温志芬、温鹏程、温均生、梁焕珍、温小琼为公司实际控制人温氏家族成员；严居然、严居能为兄弟关系。							
上述股东涉及委托/受托表决权、放弃表决权情况的说明	不适用							
前 10 名股东中存在回购专户的特别说明（如有）（参见注 10）	不适用							
前 10 名无限售条件股东持股情况								
股东名称	报告期末持有无限售条件股份数量	股份种类						
		股份种类	数量					
黎沃灿	157,222,482.00	人民币普通股	157,222,482.00					
黄伯昌	130,531,199.00	人民币普通股	130,531,199.00					
温木桓	126,491,854.00	人民币普通股	126,491,854.00					
香港中央结算有限公司	103,887,680.00	人民币普通股	103,887,680.00					
黎洪灿	96,000,024.00	人民币普通股	96,000,024.00					
黄松德	92,220,188.00	人民币普通股	92,220,188.00					
中国工商银行股份有限公司－易方达创业板交易型开放式指数证券投资基金	80,484,127.00	人民币普通股	80,484,127.00					
中国证券金融股份有限公司	69,675,600.00	人民币普通股	69,675,600.00					
何维光	66,968,920.00	人民币普通股	66,968,920.00					
温鹏程	64,990,895.00	人民币普通股	64,990,895.00					
前 10 名无限售流通股股东之间，以及前 10 名无限售流通股股东和前 10 名股东之间关联关系或	前 10 名无限售流通股股东黎沃灿、黎洪灿为兄弟关系； 前 10 名股东温鹏程、黎沃灿、黄伯昌、温木桓同时为前 10 名无限售流通股股东； 前 10 名股东温均生、梁焕珍、温小琼、温志芬与前 10 名无限售流通股股东温鹏程同为公司实际控制人温氏家族成员； 公司未知其他前 10 名无限售流通股股东之间，以及前 10 名无限售流通股股东和前 10 名股东之间是否存在关联关系。							

一致行动的说明	
参与融资融券业务 股东情况说明（如 有）（参见注 5）	不适用

前十名股东参与转融通业务出借股份情况

适用 不适用

前十名股东较上期发生变化

适用 不适用

公司是否具有表决权差异安排

适用 不适用

公司前 10 名普通股股东、前 10 名无限售条件普通股股东在报告期内是否进行约定购回交易

是 否

公司前 10 名普通股股东、前 10 名无限售条件普通股股东在报告期内未进行约定购回交易。

2、公司控股股东情况

控股股东性质：自然人控股

控股股东类型：自然人

控股股东姓名	国籍	是否取得其他国家或地区居留权
温鹏程	中国	否
梁焕珍	中国	否
温均生	中国	否
温小琼	中国	否
温志芬	中国	否
伍翠珍	中国	否
陈健兴	中国	否
刘容娇	中国	否
孙芬	中国	否
古金英	中国	否
主要职业及职务	温志芬：董事长；温鹏程：董事；温均生：监事会主席；温小琼：董事；孙芬：副总裁，采购中心总经理；伍翠珍、陈健兴、古金英、梁焕珍、刘容娇：无	
报告期内控股和参股的其他境内外上市公司的股权情况	无	

控股股东报告期内变更

适用 不适用

公司报告期控股股东未发生变更。

3、公司实际控制人及其一致行动人

实际控制人性质：境内自然人

实际控制人类型：自然人

实际控制人姓名	与实际控制人关系	国籍	是否取得其他国家或地区居留权
温鹏程	一致行动（含协议、亲属、同一控制）	中国	否
梁焕珍	一致行动（含协议、亲属、同一控制）	中国	否
温均生	一致行动（含协议、亲属、	中国	否

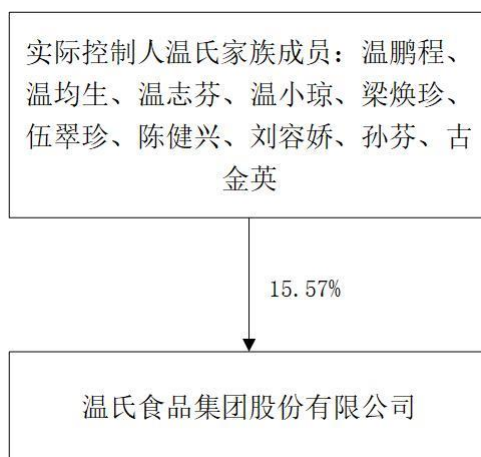
	同一控制)		
温小琼	一致行动 (含协议、亲属、同一控制)	中国	否
温志芬	一致行动 (含协议、亲属、同一控制)	中国	否
伍翠珍	一致行动 (含协议、亲属、同一控制)	中国	否
陈健兴	一致行动 (含协议、亲属、同一控制)	中国	否
刘容娇	一致行动 (含协议、亲属、同一控制)	中国	否
孙芬	一致行动 (含协议、亲属、同一控制)	中国	否
古金英	一致行动 (含协议、亲属、同一控制)	中国	否
主要职业及职务	温志芬: 董事长; 温鹏程: 董事; 温均生: 监事会主席; 温小琼: 董事; 孙芬: 副总裁, 采购中心总经理; 伍翠珍、陈健兴、古金英、梁焕珍、刘容娇: 无		
过去 10 年曾控股的境内外上市公司情况	温氏股份实际控制人曾控股境内上市公司广东大华农动物保健品股份有限公司 (证券简称: 大华农, 证券代码: 300186)。经中国证券监督管理委员会证监许可[2015]2217 号文核准, 温氏股份发行股份吸收合并大华农, 大华农股票于 2015 年 11 月 2 日终止上市。		

实际控制人报告期内变更

适用 不适用

公司报告期实际控制人未发生变更。

公司与实际控制人之间的产权及控制关系的方框图



实际控制人通过信托或其他资产管理方式控制公司

适用 不适用

4、公司控股股东或第一大股东及其一致行动人累计质押股份数量占其所持公司股份数量比例达到 80%

适用 不适用

5、其他持股在 10%以上的法人股东

适用 不适用

6、控股股东、实际控制人、重组方及其他承诺主体股份限制减持情况

适用 不适用

四、股份回购在报告期的具体实施情况

股份回购的实施进展情况

适用 不适用

方案披露时间	拟回购股份数量（股）	占总股本的比例	拟回购金额（万元）	拟回购期间	回购用途	已回购数量（股）	已回购数量占股权激励计划所涉及的标的股票的比例（如有）
2022年12月05日	32,942,900-65,885,800	0.5%-1.01%	90,000-180,000	2022年12月4日-2023年12月3日	实施股权激励或员工持股计划	48,011,380	

采用集中竞价交易方式减持回购股份的实施进展情况

适用 不适用

第八节 优先股相关情况

适用 不适用

报告期公司不存在优先股。

第九节 债券相关情况

适用 不适用

一、企业债券

适用 不适用

报告期公司不存在企业债券。

二、公司债券

适用 不适用

报告期公司不存在公司债券。

三、非金融企业债务融资工具

适用 不适用

1、非金融企业债务融资工具基本信息

单位：万元

债券名称	债券简称	债券代码	发行日	起息日	到期日	债券余额	利率	还本付息方式	交易场所
温氏食品集团股份有限公司2020年度境外高级无抵押5年期美元债	20温氏5年期美元债	ISN:XS2239632776	2020年10月29日	2020年10月29日	2025年10月29日	153,117.35	2.35%	本期债券每半年付息一次，到期一次还本，最后一期利息随本金的兑付一起支付	香港联合交易所有限公司
温氏食品集团股份有限公司2020年度境外高级无抵押10年期美元债	20温氏10年期美元债	ISN:XS2239632859	2020年10月29日	2020年10月29日	2030年10月29日	83,895.29	3.26%	本期债券每半年付息一次，到期一次还本，最后一期利息随本金的兑付一起支付	香港联合交易所有限公司
投资者适当性安排（如有）	不适用								
适用的交易机制	“20温氏5年期美元债”、“20温氏10年期美元债”适用香港市场场外交易机制。								
是否存在终止上市交易的风险（如有）和应对措施	否								

逾期未偿还债券

适用 不适用

2、发行人或投资者选择权条款、投资者保护条款的触发和执行情况

适用 不适用

3、中介机构的情况

债券项目名称	中介机构名称	办公地址	签字会计师姓名	中介机构联系人	联系电话
20 温氏 5 年期美元债和 20 温氏 10 年期美元债	中国国际金融香港证券有限公司	香港中环港景街 1 号国际金融中心第一期 29 楼	不适用	李雨晨	+852 2266 3479

报告期内上述机构是否发生变化

是 否

4、募集资金使用情况

单位：万元

债券项目名称	募集资金总金额	已使用金额	未使用金额	募集资金专项账户运作情况（如有）	募集资金违规使用的整改情况（如有）	是否与募集说明书承诺的用途、使用计划及其他约定一致
20 温氏 5 年期美元债	235,410	235,410	0		不适用	是
20 温氏 10 年期美元债	168,150	168,150	0		不适用	是

募集资金用于建设项目

适用 不适用

公司报告期内变更上述债券募集资金用途

适用 不适用

5、报告期内信用评级结果调整情况

适用 不适用

2023 年 10 月 23 日，惠誉将温氏股份的长期外币发行人违约评级（IDR）自“BB+”下调至“BB”，展望为“负面”，高级无抵押和美元债券评级自“BB+”下调至“BB”。

6、担保情况、偿债计划及其他偿债保障措施在报告期内的执行情况和变化情况及对债券投资者权益的影响

适用 不适用

四、可转换公司债券

适用 不适用

1、转股价格历次调整情况

“温氏转债”初始转股价格为 17.82 元/股。

公司实施 2020 年度权益分派方案，以实施 2020 年年度权益分配方案时股权登记日的总股本为基数，每 10 股派送现金 2 元（含税）。“温氏转债”的转股价格调整至 17.62 元/股，调整后的转股价格自 2021 年 7 月 8 日（除权除息日）起生效。具体内容详见公司在巨潮资讯网上发布的《关于可转换公司债券转股价格调整的公告》（公告编号：2021-93）。

公司于 2022 年 6 月 1 日召开第四届董事会第六次会议和第四届监事会第六次会议，审议通过了《关于第三期限限制性股票激励计划第二类限制性股票首次授予部分第一个归属期归属条件成就的议案》。公司已为第三期限限制性股票激励计划首次授予部分第一个归属期第一批符合归属条件的共 3,380 名激励对象办理股票归属登记手续，合计归属 10,533.5099 万股股票。根据相关法规和《温氏食品集团股份有限公司创业板向不特定对象发行可转换公司债券募集说明书》的规定，“温氏转债”的转股价格调整至 17.48 元/股，调整后的转股价格自 2022 年 6 月 20 日起生效。具体内容详见公司在巨潮资讯网上发布的《关于可转换公司债券转股价格调整的公告》（公告编号：2022-73）。

截至 2022 年 7 月 29 日，公司已完成首期限限制性股票激励计划剩余尚未解锁的限制性股票 7,000 股的回购注销手续，由于本次回购注销股份占公司总股本比例较小，经计算，“温氏转债”转股价格不变，仍为 17.48 元/股。具体内容详见公司在巨潮资讯网上发布的《关于首期限限制性股票激励计划剩余尚未解锁的限制性股票回购注销完成暨不调整“温氏转债”转股价格的公告》（公告编号：2022-87）。

公司实施 2022 年前三季度权益分派方案，以公司现有总股本剔除已回购股份 0 股后的 6,546,264,778 股为基数，向全体股东每 10 股派发现金 1 元（含税）。“温氏转债”的转股价格调整至 17.38 元/股，调整后的转股价格自 2022 年 11 月 28 日（除权除息日）起生效。具体内容详见公司在巨潮资讯网上发布的《关于可转换公司债券转股价格调整的公告》（公告编号：2022-131）。

公司于 2022 年 11 月 28 日召开第四届董事会第十一次会议和第四届监事会第九次会议，审议通过了《关于第三期限限制性股票激励计划第二类限制性股票预留授予部分第一个归属期归属条件成就的议案》。公司已为第三期限限制性股票激励计划预留授予部分第一个归属期符合归属条件的共 961 名激励对象办理股票归属登记手续，合计归属 787.3795 万股股票。根据相关法规和《温氏食品集团股份有限公司创业板向不特定对象发行可转换公司债券募集说明书》的规定，“温氏转债”的转股价格调整至 17.37 元/股，调整后的转股价格自 2022 年 12 月 9 日起生效。具体内容详见公司在巨潮资讯网上发布的《关于可转换公司债券转股价格调整的公告》（公告编号：2022-153）。

公司实施 2022 年年度权益分派方案，以实施 2022 年年度权益分配方案时股权登记日的总股本剔除回购专户股份 22,609,000 股后的 6,531,532,757 股为基数，向全体股东每 10 股派发现金 2 元（含税），不送红股、不以资本公积金转增股本。“温氏转债”的转股价格调整至 17.17 元/股，调整后的转股价格自 2023 年 6 月 12 日（除权除息日）起生效。具体内容详见公司在巨潮资讯网上发布的《关于可转换公司债券转股价格调整的公告》（公告编号：2023-96）。

公司于 2023 年 6 月 26 日召开第四届董事会第十九次会议和第四届监事会第十五次会议，审议通过了《关于第三期限限制性股票激励计划第二类限制性股票首次授予部分第二个归属期归属条件成就的议

案》。公司已为第三期限限制性股票激励计划首次授予部分第二个归属期符合归属条件的 3,175 名激励对象办理股票归属登记手续，合计归属 9,164.8051 万股。根据相关法规和《温氏食品集团股份有限公司创业板向不特定对象发行可转换公司债券募集说明书》的规定，“温氏转债”的转股价格调整至 17.05 元/股，调整后的转股价格自 2023 年 7 月 25 日起生效。具体内容详见公司在巨潮资讯网上发布的《关于可转换公司债券转股价格调整的公告》（公告编号：2023-119）。

公司于 2023 年 12 月 1 日召开第四届董事会第二十三次会议和第四届监事会第十八次会议，审议通过了《关于第三期限限制性股票激励计划第二类限制性股票预留授予部分第二个归属期归属条件成就的议案》。公司已为第三期限限制性股票激励计划预留授予部分第二个归属期符合归属条件的共 932 名激励对象办理股票归属登记手续，合计归属 623.7235 万股股票。根据相关法规和《温氏食品集团股份有限公司创业板向不特定对象发行可转换公司债券募集说明书》的规定，“温氏转债”的转股价格调整至 17.04 元/股，调整后的转股价格自 2023 年 12 月 15 日起生效。具体内容详见公司在巨潮资讯网上发布的《关于可转换公司债券转股价格调整的公告》（公告编号：2023-173）。

经调整后，“温氏转债”最新转股价格为 17.04 元/股。

2、累计转股情况

适用 不适用

转债简称	转股起止日期	发行总量（张）	发行总金额（元）	累计转股金额（元）	累计转股数（股）	转股数量占转股开始日前公司已发行股份总额的比例	尚未转股金额(元)	未转股金额占发行总金额的比例
温氏转债	2021年10月8日至2027年3月28日	92,970,000	9,297,000,000.00	1,558,403,300.00	89,151,626.00	1.40%	7,738,596,700.00	83.24%

3、前十名可转债持有人情况

序号	可转债持有人名称	可转债持有人性质	报告期末持有可转债数量（张）	报告期末持有可转债金额（元）	报告期末持有可转债占比
1	中国民生银行股份有限公司—光大保德信信用添益债券型证券投资基金	其他	4,404,729	440,472,900.00	5.69%
2	中国对外经济贸易信托有限公司—外贸信托—睿郡稳享私募证券投资基金	其他	2,379,393	237,939,300.00	3.07%
3	中国银行股份有限公司—南方昌元可转债债券型证券投资基金	其他	1,658,082	165,808,200.00	2.14%

4	兴业银行股份有限公司一天弘多元收益债券型证券投资基金	其他	1,640,888	164,088,800.00	2.12%
5	中国建设银行股份有限公司—中欧新蓝筹灵活配置混合型证券投资基金	其他	1,561,055	156,105,500.00	2.02%
6	中国农业银行股份有限公司—南方希元可转债债券型证券投资基金	其他	1,419,711	141,971,100.00	1.83%
7	易方达颐天配置混合型养老金产品—中国工商银行股份有限公司	其他	1,244,107	124,410,700.00	1.61%
8	中国农业银行股份有限公司—鹏华可转债债券型证券投资基金	其他	1,194,909	119,490,900.00	1.54%
9	华夏基金延年益寿9号固定收益型养老金产品—招商银行股份有限公司	其他	1,026,132	102,613,200.00	1.33%
10	中国工商银行股份有限公司一天弘添利债券型证券投资基金 (LOF)	其他	1,015,695	101,569,500.00	1.31%

4、担保人盈利能力、资产状况和信用状况发生重大变化的情况

适用 不适用

5、报告期末公司的负债情况、资信变化情况以及在未来年度还债的现金安排

主要财务指标见本节第八点“截至报告期末公司近两年的主要会计数据和财务指标”。

2023年6月15日，联合资信评估股份有限公司出具了《温氏食品集团股份有限公司公开发行可转换公司债券2023年跟踪评级报告》，维持公司主体长期信用等级为AAA，维持“温氏转债”的信用等级为AAA，评级展望为稳定。公司主体资信优良，具有较强的偿债能力和抗风险能力，以保证偿付可转换公司债券本息的资金需要。

五、报告期内合并报表范围亏损超过上年末净资产10%

适用 不适用

项目名称	亏损情况	亏损原因	对公司生产经营和偿债能力的影响
归属于上市公司股东的净利润	报告期内，公司归属于上市公司股东的净利润亏损63.90亿元，占上年末归属于上市公司所有者净资产的16.09%。	报告期内公司不断加强基础生产管理，生产成绩持续向好，养殖成本持续降低，但由于生猪销售价格同比大幅度下降，产品价格下降幅度	从财务指标来看，报告期亏损使公司的偿债能力相比上年同期有所减弱。但公司坚持“稳健发展，风险可控”的经营原则，报告期亏损不

		大于养殖成本下降幅度，公司生猪养殖业务出现深度亏损。	会影响公司的正常生产经营和偿还到期债务。
--	--	----------------------------	----------------------

六、报告期末除债券外的有息债务逾期情况

适用 不适用

七、报告期内是否有违反规章制度的情况

是 否

八、截至报告期末公司近两年的主要会计数据和财务指标

单位：万元

项目	本报告期末	上年末	本报告期末比上年末增减
流动比率	1.07	1.47	-27.21%
资产负债率	61.41%	56.25%	5.16%
速动比率	0.39	0.60	-35.00%
	本报告期	上年同期	本报告期比上年同期增减
扣除非经常性损益后净利润	-645,182	496,632.5	-229.91%
EBITDA 全部债务比	1.23%	41.74%	-40.51%
利息保障倍数	-3.89	4.57	-185.12%
现金利息保障倍数	10.53	10.38	1.45%
EBITDA 利息保障倍数	0.28	7.89	-96.45%
贷款偿还率	100.00%	100.00%	
利息偿付率	100.00%	100.00%	

指标主要变动原因如下：

速动比率同比下降，主要原因是报告期末公司流动负债同比增加。

扣除非经常性损益后净利润同比下降，主要原因是公司生猪销售价格同比下降，生猪养殖业务深度亏损。

EBITDA 全部债务比、与利息保障倍数相关的指标同比下降，主要原因是公司本期亏损，净利润同比大幅下降。

第十节 财务报告

一、审计报告

审计意见类型	标准的无保留意见
审计报告签署日期	2024 年 04 月 26 日
审计机构名称	华兴会计师事务所（特殊普通合伙）
审计报告文号	华兴审字[2024]23012630017 号
注册会计师姓名	胡敏坚、游泽侯

审计报告正文

审 计 报 告

华兴审字[2024]23012630017号

温氏食品集团股份有限公司全体股东：

一、审计意见

我们审计了温氏食品集团股份有限公司（以下简称“温氏股份公司”）财务报表，包括2023年12月31日的合并及母公司资产负债表，2023年度的合并及母公司利润表、合并及母公司现金流量表、合并及母公司股东权益变动表以及相关财务报表附注。

我们认为，后附的财务报表在所有重大方面按照企业会计准则的规定编制，公允反映了温氏股份公司2023年12月31日的合并及母公司财务状况以及2023年度的合并及母公司经营成果和现金流量。

二、形成审计意见的基础

我们按照中国注册会计师审计准则的规定执行了审计工作。审计报告的“注册会计师对财务报表审计的责任”部分进一步阐述了我们在这些准则下的责任。按照中国注册会计师职业道德守则，我们独立于温氏股份公司，并履行了职业道德方面的其他责任。我们相信，我们获取的审计证据是充分、适当的，为发表审计意见提供了基础。

三、关键审计事项

关键审计事项是我们根据职业判断，认为对本期财务报表审计最为重要的事项。这些事项的应对以对财务报表整体进行审计并形成审计意见为背景，我们不对这些事项单独发表意见。

（一）生物资产减值

1. 事项描述

相关信息披露参见财务报表附注三、（十九）“生物资产”和附注五、（八）“存货”、附注五、

（十九）“生产性生物资产”，截至2023年12月31日，温氏股份公司生物资产账面价值为20,192,472,133.09元，占资产总额的21.74%。温氏股份公司生物资产的市场价格受周期性疫病影响可能出现显著波动，如果市场价格大幅下降，生物资产存在减值的可能性较大。由于生物资产对财务报表影响重大且温氏股份公司管理层（以下简称“管理层”）在确定其可变现净值时需要运用重大判断，因此我们将生物资产减值作为关键审计事项。

2、审计应对

（1）了解及评价管理层复核、评估和确定生物资产减值的内部控制的设计有效性，并测试关键控制执行的有效性，包括有关识别减值客观证据和计算减值准备的控制；

（2）对生物资产进行抽样监盘，确定期末存栏数量，观察各项生物资产的状况；

（3）对生物资产供应商进行函证；将外购生物资产价格与同期市场价格进行对比；

（4）询问管理层，了解并评估日常经营过程中生物资产安全的防范措施以及风险应对策略；

（5）对管理层计算的生物资产可变现净值所涉及的重要假设和参数进行评价；

（6）查询近年来肉猪、肉鸡价格等生物资产价格变动情况，了解肉猪、肉鸡等产品价格周期性波动规律，检查分析管理层考虑这些因素对生物资产发生减值风险的影响；

（7）获取温氏股份公司生物资产的减值准备计算表，检查分析可变现净值和可回收金额的合理性，评估生物资产减值准备计提的准确性；

（8）选取样本，独立查询公开市场价格信息，并将其与估计售价进行比较；

（9）检查以前年度计提的存货跌价准备和生产性生物资产减值准备本期的变化情况等，分析存货跌价准备及生产性生物资产减值准备计提是否充分。

（二）收入确认

1. 事项描述

相关信息披露参见财务报表附注三、（二十八）“收入”和附注五、（五十三）“营业收入和营业成本”，温氏股份公司主要从事商品肉猪、肉鸡的养殖与销售，2023年度营业收入为89,902,322,387.76元，温氏股份公司收入增长较快、交易对象分散，产生错报的固有风险较高，由于营业收入对财务报表影响重大，因此我们将收入确认作为关键审计事项。

2、审计应对

（1）了解和评价管理层与收入确认相关的关键内部控制的设计和运行有效性，并测试了关键控制执行的有效性；

(2) 抽查重要的销售合同，识别与商品控制权转移相关的合同条款与条件，评价温氏股份公司的收入确认的会计政策是否符合企业会计准则的要求，复核相关会计政策是否正确且一贯地运用；

(3) 对本期新增的客户进行关注，获取新增重要客户的档案信息，通过公开渠道查询其相关信息，对其与温氏股份公司是否存在关联关系进行评估；

(4) 执行分析程序，判断销售收入和毛利率变动的合理性；检查温氏股份公司肉猪、肉鸡各月销售均价，并与市场交易价格进行比较分析；

(5) 获取销售明细表，选取样本，检查有关的购销合同、发货单、销售票据、称重数据、银行收款单据，对温氏股份公司EAS系统数据与财务账簿中的销售数量、金额进行核对分析；

(6) 对资产负债表日前后确认的销售收入执行截止性测试，评估销售收入是否在恰当的期间确认；

(7) 从客户中选取样本执行函证程序，确认其采购金额与温氏股份公司营业收入是否相符。

四、其他信息

温氏股份公司管理层（以下简称管理层）对其他信息负责。其他信息包括温氏股份公司2023年度报告中涵盖的信息，但不包括财务报表和我们的审计报告。

我们对财务报表发表的审计意见不涵盖其他信息，我们也不对其他信息发表任何形式的鉴证结论。

结合我们对财务报表的审计，我们的责任是阅读其他信息，在此过程中，考虑其他信息是否与财务报表或我们在审计过程中了解到的情况存在重大不一致或者似乎存在重大错报。

基于我们已执行的工作，如果我们确定其他信息存在重大错报，我们应当报告该事实。在这方面，我们无任何事项需要报告。

五、管理层和治理层对财务报表的责任

温氏股份公司管理层负责按照企业会计准则的规定编制财务报表，使其实现公允反映，并设计、执行和维护必要的内部控制，以使财务报表不存在由于舞弊或错误导致的重大错报。

在编制财务报表时，管理层负责评估温氏股份公司的持续经营能力，披露与持续经营相关的事项（如适用），并运用持续经营假设，除非管理层计划清算温氏股份公司、终止运营或别无其他现实的选择。

治理层负责监督温氏股份公司的财务报告过程。

六、注册会计师对财务报表审计的责任

我们的目标是对财务报表整体是否不存在由于舞弊或错误导致的重大错报获取合理保证，并出具包含审计意见的审计报告。合理保证是高水平的保证，但并不能保证按照审计准则执行的审计在某一重大

错报存在时总能发现。错报可能由于舞弊或错误导致，如果合理预期错报单独或汇总起来可能影响财务报表使用者依据财务报表作出的经济决策，则通常认为错报是重大的。

在按照审计准则执行审计工作的过程中，我们运用职业判断，并保持职业怀疑。同时，我们也执行以下工作：

(1) 识别和评估由于舞弊或错误导致的财务报表重大错报风险，设计和实施审计程序以应对这些风险，并获取充分、适当的审计证据，作为发表审计意见的基础。由于舞弊可能涉及串通、伪造、故意遗漏、虚假陈述或凌驾于内部控制之上，未能发现由于舞弊导致的重大错报的风险高于未能发现由于错误导致的重大错报的风险。

(2) 了解与审计相关的内部控制，以设计恰当的审计程序，但目的并非对内部控制的有效性发表意见。

(3) 评价管理层选用会计政策的恰当性和作出会计估计及相关披露的合理性。

(4) 对管理层使用持续经营假设的恰当性得出结论。同时，根据获取的审计证据，就可能对温氏股份公司持续经营能力产生重大疑虑的事项或情况是否存在重大不确定性得出结论。如果我们得出结论认为存在重大不确定性，审计准则要求我们在审计报告中提请报表使用者注意财务报表中的相关披露；如果披露不充分，我们应当发表非无保留意见。我们的结论基于截至审计报告日可获得的信息。然而，未来的事项或情况可能导致温氏股份公司不能持续经营。

(5) 评价财务报表的总体列报、结构和内容，并评价财务报表是否公允反映相关交易和事项。

(6) 就温氏股份公司中实体或业务活动的财务信息获取充分、适当的审计证据，以对财务报表发表审计意见。我们负责指导、监督和执行集团审计，并对审计意见承担全部责任。

我们与治理层就计划的审计范围、时间安排和重大审计发现等事项进行沟通，包括沟通我们在审计中识别出的值得关注的内部控制缺陷。

我们还就已遵守与独立性相关的职业道德要求向治理层提供声明，并与治理层沟通可能被合理认为影响我们独立性的所有关系和其他事项，以及相关的防范措施（如适用）。

从与治理层沟通过的事项中，我们确定哪些事项对本期财务报表审计最为重要，因而构成关键审计事项。我们在审计报告中描述这些事项，除非法律法规禁止公开披露这些事项，或在极少数情形下，如果合理预期在审计报告中沟通某事项造成的负面后果超过在公众利益方面产生的益处，我们确定不应在审计报告中沟通该事项。

二、财务报表

财务附注中报表的单位为：元

1、合并资产负债表

编制单位：温氏食品集团股份有限公司

2023 年 12 月 31 日

单位：元

项目	2023 年 12 月 31 日	2023 年 1 月 1 日
流动资产：		
货币资金	4,266,001,286.23	4,265,515,906.85
结算备付金	0.00	0.00
拆出资金	2,002,881,647.74	2,262,787,767.90
交易性金融资产	2,216,870,602.89	3,209,154,882.70
衍生金融资产	0.00	0.00
应收票据	190,000.00	0.00
应收账款	521,276,466.53	537,985,656.11
应收款项融资	0.00	0.00
预付款项	863,298,420.07	1,193,900,058.03
应收保费	0.00	0.00
应收分保账款	0.00	0.00
应收分保合同准备金	0.00	0.00
其他应收款	1,736,651,606.79	2,502,122,675.41
其中：应收利息	0.00	0.00
应收股利	0.00	0.00
买入返售金融资产	0.00	0.00
存货	20,335,660,530.71	20,388,326,002.09
合同资产	51,214,037.01	15,577,319.86
持有待售资产	10,799,349.57	0.00
一年内到期的非流动资产	0.00	0.00
其他流动资产	1,305,651,160.52	2,218,384,868.52
流动资产合计	33,310,495,108.06	36,593,755,137.47
非流动资产：		
发放贷款和垫款	0.00	0.00
债权投资	0.00	0.00
其他债权投资	0.00	0.00
长期应收款	47,101,600.36	54,571,811.20
长期股权投资	1,358,791,630.96	934,037,393.98
其他权益工具投资	0.00	457,640,379.98
其他非流动金融资产	5,446,840,008.52	5,181,635,104.38
投资性房地产	77,131,313.40	77,053,528.71
固定资产	34,372,393,828.61	35,076,817,084.24
在建工程	3,500,702,902.20	3,833,776,838.51
生产性生物资产	4,891,153,465.26	5,891,122,722.16
油气资产	0.00	0.00
使用权资产	7,903,570,968.80	7,749,314,994.60

无形资产	1,512,118,954.79	1,648,197,422.54
开发支出	0.00	0.00
商誉	158,947,011.97	158,947,011.97
长期待摊费用	119,119,520.64	104,810,009.06
递延所得税资产	40,110,767.75	61,320,547.48
其他非流动资产	156,662,977.44	264,413,615.27
非流动资产合计	59,584,644,950.70	61,493,658,464.08
资产总计	92,895,140,058.76	98,087,413,601.55
流动负债：		
短期借款	2,474,531,408.03	1,088,696,429.18
向中央银行借款	0.00	349,812.51
拆入资金	0.00	0.00
交易性金融负债	61,529,175.00	0.00
衍生金融负债	0.00	0.00
应付票据	3,633,769,560.88	1,752,732,500.66
应付账款	7,392,910,287.27	5,802,396,289.92
预收款项	2,806,890.03	2,102,849.88
合同负债	371,409,634.74	334,776,992.54
卖出回购金融资产款	0.00	0.00
吸收存款及同业存放	0.00	0.00
代理买卖证券款	0.00	0.00
代理承销证券款	0.00	0.00
应付职工薪酬	776,673,951.42	1,449,635,409.45
应交税费	129,953,127.41	264,775,122.85
其他应付款	9,757,766,106.69	8,301,289,405.26
其中：应付利息	0.00	0.00
应付股利	17,566,224.20	14,171,958.80
应付手续费及佣金	0.00	0.00
应付分保账款	0.00	0.00
持有待售负债	0.00	0.00
一年内到期的非流动负债	6,535,528,278.13	5,952,017,925.20
其他流动负债	1,159,510.56	1,962,027.57
流动负债合计	31,138,037,930.16	24,950,734,765.02
非流动负债：		
保险合同准备金	0.00	0.00
长期借款	7,597,111,445.67	10,152,951,502.96
应付债券	9,948,752,641.94	12,402,766,899.17
其中：优先股	0.00	0.00
永续债	0.00	0.00
租赁负债	6,105,559,560.75	5,907,513,883.44
长期应付款	1,164,498,263.72	477,111,829.22
长期应付职工薪酬	0.00	0.00

预计负债	88,187,471.19	160,737,008.93
递延收益	504,716,075.39	477,519,066.75
递延所得税负债	501,255,966.89	642,897,506.99
其他非流动负债	0.00	0.00
非流动负债合计	25,910,081,425.55	30,221,497,697.46
负债合计	57,048,119,355.71	55,172,232,462.48
所有者权益：		
股本	6,652,030,878.00	6,554,141,037.00
其他权益工具	794,205,608.31	794,213,726.26
其中：优先股	0.00	0.00
永续债	0.00	0.00
资本公积	9,824,106,483.90	8,311,958,585.88
减：库存股	799,747,009.79	203,170,993.23
其他综合收益	-999,769.69	44,375,572.66
专项储备	0.00	0.00
盈余公积	3,502,904,718.19	3,243,790,292.64
一般风险准备	62,259,975.01	53,993,541.14
未分配利润	13,025,816,451.98	20,904,015,735.02
归属于母公司所有者权益合计	33,060,577,335.91	39,703,317,497.37
少数股东权益	2,786,443,367.14	3,211,863,641.70
所有者权益合计	35,847,020,703.05	42,915,181,139.07
负债和所有者权益总计	92,895,140,058.76	98,087,413,601.55

法定代表人：温志芬 主管会计工作负责人：林建兴 会计机构负责人：林建兴

2、母公司资产负债表

单位：元

项目	2023年12月31日	2023年1月1日
流动资产：		
货币资金	4,933,118,729.02	5,347,137,415.28
交易性金融资产	0.00	0.00
衍生金融资产	0.00	0.00
应收票据	0.00	0.00
应收账款	5,177,499.03	1,234,353.02
应收款项融资	0.00	0.00
预付款项	9,208,626.37	5,060,181.91
其他应收款	11,449,861,778.08	6,268,483,983.14
其中：应收利息	0.00	0.00
应收股利	20,104,587.41	0.00
存货	123,317,642.31	141,063,803.83
合同资产	0.00	0.00
持有待售资产	0.00	0.00
一年内到期的非流动资产	0.00	0.00
其他流动资产	900,861,741.59	1,964,584,721.66
流动资产合计	17,421,546,016.40	13,727,564,458.84
非流动资产：		
债权投资	0.00	0.00

其他债权投资	0.00	0.00
长期应收款	0.00	0.00
长期股权投资	54,831,222,621.07	53,186,679,979.27
其他权益工具投资	0.00	0.00
其他非流动金融资产	1,377,035,745.81	1,321,879,008.35
投资性房地产	70,274,083.46	72,432,799.49
固定资产	660,425,810.40	559,805,549.93
在建工程	8,787,713.96	108,014,092.99
生产性生物资产	26,757,843.30	22,810,044.68
油气资产	0.00	0.00
使用权资产	36,111,871.16	34,677,642.20
无形资产	80,734,087.40	75,000,984.25
开发支出	0.00	0.00
商誉	0.00	0.00
长期待摊费用	6,482,610.80	7,175,517.53
递延所得税资产	0.00	0.00
其他非流动资产	9,782,227,758.30	15,353,113,020.44
非流动资产合计	66,880,060,145.66	70,741,588,639.13
资产总计	84,301,606,162.06	84,469,153,097.97
流动负债：		
短期借款	2,251,918,277.75	800,880,000.01
交易性金融负债	61,529,175.00	0.00
衍生金融负债	0.00	0.00
应付票据	3,568,562,267.38	1,732,698,190.60
应付账款	127,498,457.12	135,853,294.00
预收款项	1,342,448.04	1,732,899.88
合同负债	3,285,034.10	2,427,317.44
应付职工薪酬	48,371,792.89	140,032,545.94
应交税费	28,777,797.76	25,179,850.03
其他应付款	5,901,883,241.57	7,238,160,289.35
其中：应付利息	0.00	0.00
应付股利	0.00	0.00
持有待售负债	0.00	0.00
一年内到期的非流动负债	5,820,081,797.60	5,297,184,401.32
其他流动负债	0.00	0.00
流动负债合计	17,813,250,289.21	15,374,148,788.57
非流动负债：		
长期借款	7,189,750,000.00	9,683,250,000.00
应付债券	9,948,752,641.94	12,402,766,899.17
其中：优先股	0.00	0.00
永续债	0.00	0.00
租赁负债	27,959,274.26	26,965,498.01

长期应付款	45,893,934.37	2,460,353.30
长期应付职工薪酬	0.00	0.00
预计负债	0.00	0.00
递延收益	47,490,467.10	43,416,560.52
递延所得税负债	0.00	0.00
其他非流动负债	0.00	0.00
非流动负债合计	17,259,846,317.67	22,158,859,311.00
负债合计	35,073,096,606.88	37,533,008,099.57
所有者权益：		
股本	6,652,030,878.00	6,554,141,037.00
其他权益工具	794,205,608.31	794,213,726.26
其中：优先股	0.00	0.00
永续债	0.00	0.00
资本公积	10,121,404,743.50	8,624,905,821.85
减：库存股	799,747,009.79	203,170,993.23
其他综合收益	0.00	0.00
专项储备	0.00	0.00
盈余公积	3,502,904,718.19	3,243,790,292.64
未分配利润	28,957,710,616.97	27,922,265,113.88
所有者权益合计	49,228,509,555.18	46,936,144,998.40
负债和所有者权益总计	84,301,606,162.06	84,469,153,097.97

3、合并利润表

单位：元

项目	2023 年度	2022 年度
一、营业总收入	89,921,099,545.85	83,725,111,925.72
其中：营业收入	89,902,322,387.76	83,708,187,230.99
利息收入	18,777,158.09	16,924,694.73
已赚保费	0.00	0.00
手续费及佣金收入	0.00	0.00
二、营业总成本	96,414,180,346.15	78,363,848,542.17
其中：营业成本	89,146,814,526.97	70,696,857,742.45
利息支出	209,488.46	1,736,952.32
手续费及佣金支出	0.00	0.00
退保金	0.00	0.00
赔付支出净额	0.00	0.00
提取保险责任合同准备金净额	0.00	0.00
保单红利支出	0.00	0.00
分保费用	0.00	0.00
税金及附加	142,885,508.38	131,544,042.71
销售费用	906,787,869.86	812,305,165.24
管理费用	4,412,741,489.20	4,373,546,241.46
研发费用	591,872,341.87	531,740,714.46
财务费用	1,212,869,121.41	1,816,117,683.53

其中：利息费用	1,301,447,487.26	1,629,831,751.50
利息收入	132,372,186.73	181,825,603.11
加：其他收益	226,135,536.48	245,954,902.12
投资收益（损失以“-”号填列）	857,198,039.65	1,473,050,676.03
其中：对联营企业和合营企业的投资收益	44,164,457.39	129,023,695.11
以摊余成本计量的金融资产终止确认收益		0.00
汇兑收益（损失以“-”号填列）	0.00	0.00
净敞口套期收益（损失以“-”号填列）	0.00	0.00
公允价值变动收益（损失以“-”号填列）	-511,570,835.83	-773,788,613.77
信用减值损失（损失以“-”号填列）	-4,961,070.40	-60,685,624.67
资产减值损失（损失以“-”号填列）	-244,508,202.91	-277,466,928.72
资产处置收益（损失以“-”号填列）	33,716,311.82	149,721,448.23
三、营业利润（亏损以“-”号填列）	-6,137,071,021.49	6,118,049,242.77
加：营业外收入	36,570,679.24	144,474,266.41
减：营业外支出	270,177,146.95	447,485,129.29
四、利润总额（亏损总额以“-”号填列）	-6,370,677,489.20	5,815,038,379.89
减：所得税费用	18,180,244.88	173,639,309.56
五、净利润（净亏损以“-”号填列）	-6,388,857,734.08	5,641,399,070.33
（一）按经营持续性分类		
1.持续经营净利润（净亏损以“-”号填列）	-6,324,562,520.59	5,647,935,101.34
2.终止经营净利润（净亏损以“-”号填列）	-64,295,213.49	-6,536,031.01
（二）按所有权归属分类		
1.归属于母公司股东的净利润	-6,389,662,358.50	5,289,005,087.07
2.少数股东损益	804,624.42	352,393,983.26
六、其他综合收益的税后净额	39,905,114.48	-20,221,246.94
归属母公司所有者的其他综合收益的税后净额	39,906,429.07	-20,221,246.94
（一）不能重分类进损益的其他综合收益	33,979,809.31	-32,563,475.10
1.重新计量设定受益计划变动额		0.00
2.权益法下不能转损益的其他综合收益		0.00
3.其他权益工具投资公允价值变动	33,979,809.31	-32,563,475.10
4.企业自身信用风险公允价值变动		0.00
5.其他		0.00
（二）将重分类进损益的其他综合收益	5,926,619.76	12,342,228.16

1.权益法下可转损益的其他综合收益		0.00
2.其他债权投资公允价值变动		0.00
3.金融资产重分类计入其他综合收益的金额		0.00
4.其他债权投资信用减值准备		0.00
5.现金流量套期储备		0.00
6.外币财务报表折算差额	5,926,619.76	12,342,228.16
7.其他		0.00
归属于少数股东的其他综合收益的税后净额	-1,314.59	0.00
七、综合收益总额	-6,348,952,619.60	5,621,177,823.39
归属于母公司所有者的综合收益总额	-6,349,755,929.43	5,268,783,840.13
归属于少数股东的综合收益总额	803,309.83	352,393,983.26
八、每股收益		
（一）基本每股收益	-0.9707	0.8206
（二）稀释每股收益	-0.9707	0.8065

本期发生同一控制下企业合并的，被合并方在合并前实现的净利润为：0.00 元，上期被合并方实现的净利润为：0.00 元。
法定代表人：温志芬 主管会计工作负责人：林建兴 会计机构负责人：林建兴

4、母公司利润表

单位：元

项目	2023 年度	2022 年度
一、营业收入	1,682,536,782.10	1,680,938,835.18
减：营业成本	1,637,801,205.46	1,557,115,861.95
税金及附加	9,008,992.32	7,620,626.98
销售费用	74,497,112.02	48,138,223.70
管理费用	413,133,820.20	339,503,445.35
研发费用	307,922,931.15	282,839,968.51
财务费用	1,017,714,010.59	1,482,217,421.10
其中：利息费用	1,096,694,798.39	1,331,103,641.98
利息收入	132,569,309.43	169,325,302.15
加：其他收益	15,014,564.38	21,633,697.77
投资收益（损失以“-”号填列）	4,373,547,691.67	2,700,140,567.38
其中：对联营企业和合营企业的投资收益	-38,041,807.83	-4,616,590.70
以摊余成本计量的金融资产终止确认收益（损失以“-”号填列）	0.00	0.00
净敞口套期收益（损失以“-”号填列）	0.00	0.00
公允价值变动收益（损失以“-”号填列）	-6,372,437.54	105,397,554.05
信用减值损失（损失以“-”号填列）	-1,415,853.66	-119,720,690.29
资产减值损失（损失以“-”号填列）	-14,098,562.88	-72,584,247.52

资产处置收益（损失以“-”号填列）	10,224,459.05	992,621.27
二、营业利润（亏损以“-”号填列）	2,599,358,571.38	599,362,790.25
加：营业外收入	773,560.50	310,375.59
减：营业外支出	8,987,876.34	60,156,470.29
三、利润总额（亏损总额以“-”号填列）	2,591,144,255.54	539,516,695.55
减：所得税费用	0.00	0.00
四、净利润（净亏损以“-”号填列）	2,591,144,255.54	539,516,695.55
（一）持续经营净利润（净亏损以“-”号填列）	2,591,144,255.54	539,516,695.55
（二）终止经营净利润（净亏损以“-”号填列）		0.00
五、其他综合收益的税后净额	0.00	0.00
（一）不能重分类进损益的其他综合收益	0.00	0.00
1.重新计量设定受益计划变动额		0.00
2.权益法下不能转损益的其他综合收益		0.00
3.其他权益工具投资公允价值变动		0.00
4.企业自身信用风险公允价值变动		0.00
5.其他		0.00
（二）将重分类进损益的其他综合收益	0.00	0.00
1.权益法下可转损益的其他综合收益		0.00
2.其他债权投资公允价值变动		0.00
3.金融资产重分类计入其他综合收益的金额		0.00
4.其他债权投资信用减值准备		0.00
5.现金流量套期储备		0.00
6.外币财务报表折算差额		0.00
7.其他		0.00
六、综合收益总额	2,591,144,255.54	539,516,695.55
七、每股收益：		
（一）基本每股收益	0.0000	0.0000
（二）稀释每股收益	0.0000	0.0000

5、合并现金流量表

单位：元

项目	2023 年度	2022 年度
一、经营活动产生的现金流量：		
销售商品、提供劳务收到的现金	87,701,437,491.89	81,671,278,809.94
客户存款和同业存放款项净增加额	0.00	0.00
向中央银行借款净增加额	0.00	350,377.00
向其他金融机构拆入资金净增加额	0.00	0.00
收到原保险合同保费取得的现金	0.00	0.00
收到再保业务现金净额	0.00	0.00

保户储金及投资款净增加额	0.00	0.00
收取利息、手续费及佣金的现金	18,487,931.07	17,423,434.02
拆入资金净增加额	0.00	0.00
回购业务资金净增加额	0.00	0.00
代理买卖证券收到的现金净额	0.00	0.00
收到的税费返还	32,463,486.20	39,950,046.46
收到其他与经营活动有关的现金	3,652,054,790.47	4,092,385,399.23
经营活动现金流入小计	91,404,443,699.63	85,821,388,066.65
购买商品、接受劳务支付的现金	72,317,120,482.95	64,257,639,224.03
客户贷款及垫款净增加额	0.00	0.00
存放中央银行和同业款项净增加额	35,714,437.02	11,806,342.63
向中央银行借款净减少额	350,377.00	
支付原保险合同赔付款项的现金		0.00
拆出资金净增加额	0.00	0.00
支付利息、手续费及佣金的现金	263,363.17	1,792,189.31
支付保单红利的现金	0.00	0.00
支付给职工以及为职工支付的现金	7,671,804,988.39	6,190,014,152.77
支付的各项税费	629,461,684.78	493,755,864.15
支付其他与经营活动有关的现金	3,155,792,520.89	3,791,852,702.83
经营活动现金流出小计	83,810,507,854.20	74,746,860,475.72
经营活动产生的现金流量净额	7,593,935,845.43	11,074,527,590.93
二、投资活动产生的现金流量：		
收回投资收到的现金	5,736,224,846.95	8,466,042,005.42
取得投资收益收到的现金	214,380,745.39	124,740,734.63
处置固定资产、无形资产和其他长期资产收回的现金净额	3,525,528,665.79	2,948,926,958.60
处置子公司及其他营业单位收到的现金净额	368,922,988.29	58,712,436.14
收到其他与投资活动有关的现金	0.00	0.00
投资活动现金流入小计	9,845,057,246.42	11,598,422,134.79
购建固定资产、无形资产和其他长期资产支付的现金	9,774,628,961.17	9,352,451,112.82
投资支付的现金	3,308,791,162.01	8,008,766,543.75
质押贷款净增加额	0.00	0.00
取得子公司及其他营业单位支付的现金净额	76,301,612.17	0.00
支付其他与投资活动有关的现金	0.00	0.00
投资活动现金流出小计	13,159,721,735.35	17,361,217,656.57
投资活动产生的现金流量净额	-3,314,664,488.93	-5,762,795,521.78
三、筹资活动产生的现金流量：		
吸收投资收到的现金	1,925,976,402.41	1,698,147,541.27
其中：子公司吸收少数股东投资收到的现金	1,068,501,297.05	673,262,341.13
取得借款收到的现金	10,067,051,603.78	8,009,544,008.43
收到其他与筹资活动有关的现金	194,859,699.74	61,100,000.00
筹资活动现金流入小计	12,187,887,705.93	9,768,791,549.70
偿还债务支付的现金	12,700,884,081.18	16,144,726,399.23
分配股利、利润或偿付利息支付的现金	2,424,878,326.48	1,863,152,179.88
其中：子公司支付给少数股东的股利、利润	274,871,726.50	94,306,121.35
支付其他与筹资活动有关的现金	1,637,925,119.76	985,563,592.62
筹资活动现金流出小计	16,763,687,527.42	18,993,442,171.73

筹资活动产生的现金流量净额	-4,575,799,821.49	-9,224,650,622.03
四、汇率变动对现金及现金等价物的影响	2,834,157.70	15,300,313.90
五、现金及现金等价物净增加额	-293,694,307.29	-3,897,618,238.98
加：期初现金及现金等价物余额	6,417,835,692.29	10,315,453,931.27
六、期末现金及现金等价物余额	6,124,141,385.00	6,417,835,692.29

6、母公司现金流量表

单位：元

项目	2023 年度	2022 年度
一、经营活动产生的现金流量：		
销售商品、提供劳务收到的现金	1,667,261,001.61	1,654,930,374.57
收到的税费返还	0.00	0.00
收到其他与经营活动有关的现金	259,958,248.18	257,720,514.76
经营活动现金流入小计	1,927,219,249.79	1,912,650,889.33
购买商品、接受劳务支付的现金	1,557,432,655.18	1,439,738,605.47
支付给职工以及为职工支付的现金	368,349,678.74	226,529,375.60
支付的各项税费	25,470,494.11	7,824,766.63
支付其他与经营活动有关的现金	310,085,050.64	317,704,122.38
经营活动现金流出小计	2,261,337,878.67	1,991,796,870.08
经营活动产生的现金流量净额	-334,118,628.88	-79,145,980.75
二、投资活动产生的现金流量：		
收回投资收到的现金	2,714,415,780.75	2,750,914,308.30
取得投资收益收到的现金	4,325,432,610.32	402,079,068.50
处置固定资产、无形资产和其他长期资产收回的现金净额	38,105,070.35	80,299,817.69
处置子公司及其他营业单位收到的现金净额	0.00	0.00
收到其他与投资活动有关的现金	11,546,523,747.30	59,001,775,668.11
投资活动现金流入小计	18,624,477,208.72	62,235,068,862.60
购建固定资产、无形资产和其他长期资产支付的现金	118,664,744.67	137,863,477.73
投资支付的现金	2,936,492,433.00	41,348,017,421.26
取得子公司及其他营业单位支付的现金净额	0.00	0.00
支付其他与投资活动有关的现金	11,007,595,176.86	15,271,633,601.35
投资活动现金流出小计	14,062,752,354.53	56,757,514,500.34
投资活动产生的现金流量净额	4,561,724,854.19	5,477,554,362.26
三、筹资活动产生的现金流量：		
吸收投资收到的现金	973,093,755.36	1,024,885,200.14
取得借款收到的现金	9,610,825,555.55	7,392,000,000.00
收到其他与筹资活动有关的现金	9,388,533.33	2,600,000.00
筹资活动现金流入小计	10,593,307,844.24	8,419,485,200.14
偿还债务支付的现金	12,293,107,813.16	15,634,991,286.51
分配股利、利润或偿付利息支付的现金	2,233,398,849.63	1,699,188,062.54
支付其他与筹资活动有关的现金	700,590,365.41	245,600,964.73
筹资活动现金流出小计	15,227,097,028.20	17,579,780,313.78
筹资活动产生的现金流量净额	-4,633,789,183.96	-9,160,295,113.64
四、汇率变动对现金及现金等价物的影响	-7,835,727.61	-4,404,639.05
五、现金及现金等价物净增加额	-414,018,686.26	-3,766,291,371.18
加：期初现金及现金等价物余额	5,347,137,415.28	9,113,428,786.46
六、期末现金及现金等价物余额	4,933,118,729.02	5,347,137,415.28

7、合并所有者权益变动表

本期金额

单位：元

项目	2023 年度														少数 股东 权益	所有 者权 益合 计
	归属于母公司所有者权益												小计			
	股本	其他权益工具			资本 公积	减： 库存 股	其他 综合 收益	专项 储备	盈余 公积	一般 风险 准备	未分 配利 润	其他				
	优先 股	永续 债	其他													
一、 上年 期末 余额	6,55 4,14 1,03 7.00			794, 213, 726. 26	8,31 1,95 8,58 5.88	203, 170, 993. 23	44,3 75,5 72.6 6		3,24 3,79 0,29 2.64	53,9 93,5 41.1 4	20,9 04,0 15,7 35.0 2		39,7 03,3 17,4 97.3 7	3,21 1,86 3,64 1.70	42,9 15,1 81,1 39.0 7	
加： ：会 计政 策变 更																
期差 错更 正																
他																
二、 本年 期初 余额	6,55 4,14 1,03 7.00			794, 213, 726. 26	8,31 1,95 8,58 5.88	203, 170, 993. 23	44,3 75,5 72.6 6		3,24 3,79 0,29 2.64	53,9 93,5 41.1 4	20,9 04,0 15,7 35.0 2		39,7 03,3 17,4 97.3 7	3,21 1,86 3,64 1.70	42,9 15,1 81,1 39.0 7	
三、 本期 增减 变动 金额 (减 少以 “-” 号填 列)	97,8 89,8 41.0 0			- 8,11 7.95	1,51 2,14 7,89 8.02	596, 576, 016. 56	- 45,3 75,3 42.3 5		259, 114, 425. 55	8,26 6,43 3.87	- 7,87 8,19 9,28 3.04		- 6,64 2,74 0,16 1.46	- 425, 420, 274. 56	- 7,06 8,16 0,43 6.02	
(一) 综合 收益 总额							39,9 06,4 29.0 7				- 6,38 9,66 2,35 8.50		- 6,34 9,75 5,92 9.43	804, 624. 42 5.01	- 6,34 8,95 1,30 5.01	
(二) 所有 者投 入和 减少 资本	97,8 85,2 86.0 0				1,52 7,52 6,27 6.13	598, 854, 216. 56							1,02 6,55 7,34 5.57	- 148, 675, 424. 50	877, 881, 921. 07	

1. 所有者投入的普通股	97,885,286.00				759,669,374.22							857,554,660.22	1,147,099,959.99	2,004,654,620.21
2. 其他权益工具持有者投入资本														
3. 股份支付计入所有者权益的金额					808,988,885.81	-213,594,655.46						1,022,583,541.27		1,022,583,541.27
4. 其他					-41,131,983.90	812,448,872.02						-853,580,855.92	-1,295,775,384.49	-2,149,356,240.41
(三) 利润分配						-2,278,200.00		259,114,425.55	8,266,433.87	-1,573,687,410.82		-1,304,028,351.40	-293,062,700.68	-1,597,091,052.08
1. 提取盈余公积								259,114,425.55		-259,114,425.55				
2. 提取一般风险准备									8,266,433.87	-8,266,433.87				
3. 对所有者(或股东)的分配						-2,278,200.00				-1,306,306,551.40		-1,304,028,351.40	-293,062,700.68	-1,597,091,052.08
4. 其他														
(四) 所有者							-85,281.7			85,150,486.2		-131,285.285	131,285.14	0.00

权益内部结转							71.42				8		14		
1. 资本公积转增资本（或股本）															
2. 盈余公积转增资本（或股本）															
3. 盈余公积弥补亏损															
4. 设定受益计划变动额结转留存收益															
5. 其他综合收益结转留存收益							-85,281,771.42				85,150,486.28		-131,285.14	131,285.14	0.00
6. 其他															
（五）专项储备															
1. 本期提取															
2. 本期使用															
（六）其他	4,555.00			-8,111.33	-15,315.33								-15,315.33	15,381.9	

他				7.95	78,378.11								81,941.06	41.06	
四、本期期末余额	6.652.030.878.00			794,205,608.31	9,824,106.483.90	799,747,009.79	-999,769.69		3,502,904.718.19	62,259,916.475.01	13,025,816.451.98		33,060,577,335.91	2,786,443,367.14	35,847,020,703.05

上期金额

单位：元

项目	2022 年度														少数 股东 权益	所有 者权 益合 计
	归属于母公司所有者权益												小计			
	股本	其他权益工具			资本 公积	减： 库存 股	其他 综合 收益	专项 储备	盈余 公积	一般 风险 准备	未分 配利 润	其他				
	优先 股	永续 债	其他													
一、上年期末余额	6,351,814,344.00			954,101,886.92	5,509,818,139.87	76,825,000	-44,542,342.95		3,189,838,623.08	46,488,790.38	16,440,232,708.62		32,447,675,324.92	2,301,449,110.21	34,749,124,435.13	
加：会计政策变更																
期差错更正																
他																
二、本年期初余额	6,351,814,344.00			954,101,886.92	5,509,818,139.87	76,825,000	-44,542,342.95		3,189,838,623.08	46,488,790.38	16,440,232,708.62		32,447,675,324.92	2,301,449,110.21	34,749,124,435.13	
三、本期增减变动金额（减少以“—”号填列）	202,326,693.00			-159,888,160.66	2,802,140,446.01	203,094,168.23	88,917,915.61		53,951,669.56	7,504,750.76	4,463,783,026.40		7,255,642,172.45	910,414,531.49	8,166,056,703.94	
（一）综合收益总额							-20,221,246.94				5,289,005,087.07		5,268,783,840.13	352,393,983.26	5,621,177,823.39	
（二）所	202,326,693.00			-159,888,160.66	2,815,240,446.01	203,094,168.23							2,654,592,459.00	639,221,221.23	3,293,813,680.23	

有者投入和减少资本	693.00			888,160.66	6,043.08	168.23						0,407.19	072.51	1,479.70
1. 所有者投入的普通股	113,208,894.00				911,676,306.14							1,024,885,200.14	558,588,413.64	1,583,473,613.78
2. 其他权益工具持有者投入资本														
3. 股份支付计入所有者权益的金额					454,613,120.64	-76,825.00						454,689,945.64		454,689,945.64
4. 其他	89,117,999.00			-159,888,160.66	1,448,956,616.30	203,170,993.23						1,175,015,261.41	80,632,658.87	1,255,647,920.28
(三) 利润分配								53,951,669.56	7,504,750.76	-716,082,898.12		-654,626,477.80	-94,306,121.35	-748,932,599.15
1. 提取盈余公积								53,951,669.56		-53,951,669.56				
2. 提取一般风险准备									7,504,750.76	-7,504,750.76				
3. 对所有者(或股东)的分配										-654,626,477.80		-654,626,477.80	-94,306,121.35	-748,932,599.15

4. 其他															
(四) 所有者权益内部结转							109,139,162.55					-	109,139,162.55		
1. 资本公积转增资本(或股本)															
2. 盈余公积转增资本(或股本)															
3. 盈余公积弥补亏损															
4. 设定受益计划变动额结转留存收益															
5. 其他综合收益结转留存收益							109,139,162.55					-	109,139,162.55		
6. 其他															
(五) 专项储备															
1. 本期提取															

2. 本期使用															
(六) 其他					- 13,105.597.07								- 13,105.597.07	13,105.597.07	
四、本期期末余额	6,554,141,037.00			794,213,726.26	8,311,958.58	203,170,993.23	44,375.572.66		3,243,790.292.64	53,993,541.14	20,904,015,735.02		39,703,317,497.37	3,211,863,641.70	42,915,181,139.07

8、母公司所有者权益变动表

本期金额

单位：元

项目	2023 年度											
	股本	其他权益工具			资本公积	减：库存股	其他综合收益	专项储备	盈余公积	未分配利润	其他	所有者权益合计
		优先股	永续债	其他								
一、上年期末余额	6,554,141,037.00	0.00	0.00	794,213,726.26	8,624,905,821.85	203,170,993.23	0.00	0.00	3,243,790,292.64	27,922,265,113.88	0.00	46,936,144,998.40
加：会计政策变更												0.00
期差错更正												0.00
其他												0.00
二、本年期初余额	6,554,141,037.00	0.00	0.00	794,213,726.26	8,624,905,821.85	203,170,993.23	0.00	0.00	3,243,790,292.64	27,922,265,113.88	0.00	46,936,144,998.40
三、本期增减变动金额（减少以“—”号填列）	97,889,841.00	0.00	0.00	-8,117.95	1,496,498,921.65	596,576,016.56	0.00	0.00	259,114,425.55	1,035,445,503.09	0.00	2,292,364,556.78
(一)										2,591,		2,591,

综合收益总额										144,255.54		144,255.54
(二) 所有者投入和减少资本	97,885,286.00	0.00	0.00	0.00	1,454,970.87	598,854,216.56	0.00	0.00	0.00	0.00	0.00	954,001,943.34
1. 所有者投入的普通股	97,885,286.00				759,669,374.22							857,554,660.22
2. 其他权益工具持有者投入资本												0.00
3. 股份支付计入所有者权益的金额					796,159,601.65	-213,594,655.46						1,009,754,257.11
4. 其他					-100,858,101.97	812,448,872.02						-913,306,973.99
(三) 利润分配	0.00	0.00	0.00	0.00	0.00	-2,278,200.00	0.00	0.00	259,114,425.55	-1,565,420,976.95	0.00	-1,304,028,351.40
1. 提取盈余公积									259,114,425.55	-259,114,425.55		0.00
2. 对所有者(或股东)的分配						-2,278,200.00				-1,306,306,551.40		-1,304,028,351.40
3. 其他												0.00
(四)	0.00	0.00	0.00	0.00	0.00	0.00	0.00	0.00	0.00	0.00	0.00	0.00

所有者 权益 内部 结转													
1. 资 本公 积转 增资 本 (或 股 本)													0.00
2. 盈 余公 积转 增资 本 (或 股 本)													0.00
3. 盈 余公 积弥 补亏 损													0.00
4. 设 定受 益计 划变 动额 结转 留存 收益													0.00
5. 其 他综 合收 益结 转留 存收 益													0.00
6. 其 他													0.00
(五) 专项 储备	0.00	0.00	0.00	0.00	0.00	0.00	0.00	0.00	0.00	0.00	0.00	0.00	0.00
1. 本 期提 取													0.00
2. 本 期使 用													0.00
(六)	4,555.				-	41,528					9,722,		51,246

其他	00			8,117.95	,047.75					224.50		,709.30
四、本期期末余额	6,652,030,878.00	0.00	0.00	794,205,608.31	10,121,404,743.50	799,747,009.79	0.00	0.00	3,502,904,718.19	28,957,710.616.97	0.00	49,228,509,555.18

上期金额

单位：元

项目	2022 年度											
	股本	其他权益工具			资本公积	减：库存股	其他综合收益	专项储备	盈余公积	未分配利润	其他	所有者权益合计
		优先股	永续债	其他								
一、上年期末余额	6,351,814,344.00			954,101,886.92	5,754,859,025.28	76,825.00	0.00	0.00	3,189,838,623.08	28,091,326,565.69		44,341,863,619.97
加：会计政策变更												0.00
期差错更正												0.00
其他												0.00
二、本年期初余额	6,351,814,344.00	0.00	0.00	954,101,886.92	5,754,859,025.28	76,825.00	0.00	0.00	3,189,838,623.08	28,091,326,565.69	0.00	44,341,863,619.97
三、本期增减变动金额（减少以“—”号填列）	202,326,693.00	0.00	0.00	-159,888,160.66	2,870,046,796.57	203,094,168.23	0.00	0.00	53,951,669.56	169,061,451.81	0.00	2,594,281,378.43
（一）综合收益总额										539,516,695.55		539,516,695.55
（二）所有者投入和减少资	202,326,693.00	0.00	0.00	-159,888,160.66	2,870,046,796.57	203,094,168.23	0.00	0.00	0.00	0.00	0.00	2,709,391,160.68

本												
1. 所有者投入的普通股	113,208,894.00				911,676,306.14							1,024,885,200.14
2. 其他权益工具持有者投入资本												0.00
3. 股份支付计入所有者权益的金额					428,781,215.26	-76,825.00						428,858,040.26
4. 其他	89,117,799.00			-159,888,160.66	1,529,589,275.17	203,170,993.23						1,255,647,920.28
(三) 利润分配	0.00	0.00	0.00	0.00	0.00	0.00	0.00	0.00	53,951,669.56	-708,578,147.36	0.00	-654,626,477.80
1. 提取盈余公积									53,951,669.56	-53,951,669.56		0.00
2. 对所有者(或股东)的分配										-654,626,477.80		-654,626,477.80
3. 其他												0.00
(四) 所有者权益内部结转	0.00	0.00	0.00	0.00	0.00	0.00	0.00	0.00	0.00	0.00	0.00	0.00
1. 资本公积转增资本												0.00

(或股本)												
2. 盈余公积转增资本(或股本)												0.00
3. 盈余公积弥补亏损												0.00
4. 设定受益计划变动额结转留存收益												0.00
5. 其他综合收益结转留存收益												0.00
6. 其他												0.00
(五) 专项储备	0.00	0.00	0.00	0.00	0.00	0.00	0.00	0.00	0.00	0.00	0.00	0.00
1. 本期提取												0.00
2. 本期使用												0.00
(六) 其他												0.00
四、本期末余额	6,554,141,037.00	0.00	0.00	794,213,726.26	8,624,905,821.85	203,170,993.23	0.00	0.00	3,243,790,292.64	27,922,265,113.88	0.00	46,936,144,998.40

三、公司基本情况

温氏食品集团股份有限公司（以下简称“公司”或“本公司”）前身广东温氏食品集团有限公司于 1993 年 7 月 26 日在肇庆市工商行政管理局登记注册，总部位于广东省云浮市。

2015 年 9 月 29 日，中国证券监督管理委员会出具《关于核准广东温氏食品集团股份有限公司吸收合并广东大华农动物保健品股份有限公司的批复》（证监许可[2015]2217 号文），核准本公司发行 435,247,380 股股份吸收合并广东大华农动物保健品股份有限公司。公司股票已于 2015 年 11 月 2 日在深圳证券交易所挂牌交易。

广东温氏食品集团股份有限公司于 2018 年 8 月 15 日更名为温氏食品集团股份有限公司。

公司现持有统一社会信用代码为 91445300707813507B 的《营业执照》，截至 2023 年 12 月 31 日，注册资本为人民币陆拾陆亿肆仟伍佰柒拾玖万零捌佰玖拾陆元整。法定代表人：温志芬，本公司总部位于云浮市新兴县新城镇东堤北路 9 号。

本公司建立了股东大会、董事会、监事会的法人治理结构，设猪业一部、猪业二部、猪业三部、养禽事业部、水禽事业部、中芯种业公司、大华农公司、温氏投资公司等内部管理机构。

本公司及其子公司业务性质和主要经营活动：

本公司所处的行业为畜禽水产养殖业。本公司的主要业务是黄羽肉鸡和商品肉猪的养殖和销售；兼营肉鸭、奶牛、蛋鸡、白羽肉鸡、鸽子的养殖及其产品的销售。同时，公司围绕畜禽养殖产业链上下游，配套经营屠宰、食品加工、现代农牧装备制造、兽药生产以及金融投资等业务；本公司的商品肉鸡、肉鸭、鸡蛋、肉鸽和乳制品的主要客户群体为批发商、终端零售商；商品肉猪的主要客户群体为批发商、肉联厂；原奶的主要客户群体为乳制品加工企业；农牧设备和兽药的主要客户群体为各养殖企业，包括公司下属各养殖分、子公司和同行业各养殖公司；生鲜肉食品及其加工品的主要客户为连锁门店、团体采购等。

本财务报表及财务报表附注业经本公司第四届董事会第二十五次会议于 2024 年 4 月 26 日批准。

四、财务报表的编制基础

1、编制基础

公司以持续经营为基础，根据实际发生的交易和事项，按照《企业会计准则——基本准则》和其他各项具体会计准则、应用指南、准则解释及其他相关规定（以下合称企业会计准则）进行确认和计量，在此基础上结合中国证券监督管理委员会《公开发行证券的公司信息披露编报规则第 15 号——财务报告的一般规定》（2023 年修订）的规定，编制财务报表。

2、持续经营

公司自本报告期末起至少 12 个月内具备持续经营能力，无影响持续经营能力的重大事项。

五、重要会计政策及会计估计

具体会计政策和会计估计提示：

1、遵循企业会计准则的声明

公司编制的财务报表符合企业会计准则的要求，真实、完整地反映了公司的财务状况、经营成果、所有者权益变动和现金流量等有关信息。

2、会计期间

公司会计年度自公历 1 月 1 日起至 12 月 31 日止。

3、营业周期

公司以 12 个月作为一个营业周期。

4、记账本位币

公司及境内子公司以人民币为记账本位币。公司之境外子公司根据其经营所处的主要经济环境中的货币为其记账本位币。公司编制本财务报表时所采用的货币为人民币。

5、重要性标准确定方法和选择依据

适用 不适用

项目	重要性标准
重要的单项计提坏账准备的应收款项	金额大于 500 万元
重要的单项应收款项核销	金额大于 500 万元
重要的在建工程	募集资金项目或投资额超过 1 亿元项目
重要的非全资子公司	非全资子公司收入金额占集团总收入 $\geq 0.5\%$
重要的合营企业或联营企业	对合营企业或联营企业的长期股权投资账面价值占集团总资产 $\geq 0.5\%$

6、同一控制下和非同一控制下企业合并的会计处理方法

1. 同一控制下企业合并：本公司在企业合并中取得的资产和负债，按照合并日在被合并方资产、负债（包括最终控制方收购被合并方而形成的商誉）在最终控制方合并财务报表中的账面价值计量。在合并中取得的净资产账面价值与支付的合并对价账面价值（或发行股份面值总额）的差额，调整资本公积中的资本溢价或股本溢价，资本公积中的资本溢价或股本溢价不足冲减的，调整留存收益。

通过多次交易分步实现同一控制下的企业合并，在个别财务报表中，以合并日持股比例计算的合并日应享有被合并方净资产在最终控制方合并财务报表中的账面价值的份额作为该项投资的初始投资成

本；初始投资成本与合并前持有投资的账面价值加上合并日新支付对价的账面价值之和的差额，调整资本公积中的资本溢价或股本溢价，资本公积不足冲减的，调整留存收益。

2. 非同一控制下企业合并：本公司在购买日对作为企业合并对价付出的资产、发生或承担的负债按照公允价值计量，公允价值与其账面价值的差额，计入当期损益。本公司对合并成本大于合并中取得的被购买方可辨认净资产公允价值份额的差额，确认为商誉；合并成本小于合并中取得的被购买方可辨认净资产公允价值份额的差额，对合并中取得的资产、负债的公允价值、作为合并对价的非现金资产或发行的权益性证券等的公允价值进行复核，复核结果表明所确定的各项可辨认资产和负债的公允价值确定是恰当的，将企业合并成本低于取得的被购买方可辨认净资产公允价值份额之间的差额，计入合并当期的营业外收入。

通过多次交易分步实现非同一控制下的企业合并，合并成本为购买日支付的对价与购买日之前已经持有的被购买方的股权在购买日的公允价值之和；对于购买日之前已经持有的被购买方的股权，按照购买日的公允价值进行重新计量，公允价值与其账面价值之间的差额计入当期投资收益。购买日之前持有的被购买方的长期股权投资在权益法核算下的其他综合收益，采用与被投资单位直接处置相关资产或负债相同的基础进行会计处理，除净损益、其他综合收益和利润分配外的其他股东权益变动，转为购买日所属当期损益。对于购买日之前持有的被购买方的其他权益工具投资，该权益工具投资在购买日之前累计在其他综合收益的公允价值变动转入留存损益。

3. 企业合并中相关费用的处理：为企业合并发生的审计、法律服务、评估咨询等中介费用及其他相关管理费用，于发生时计入当期损益；作为合并对价发行的权益性证券或债务性证券的交易费用，计入权益性证券或债务性证券的初始确认金额。

所涉及的或有对价按其在购买日的公允价值计入合并成本，购买日后 12 个月内出现对购买日已存在情况的新的或进一步证据而需要调整或有对价的，相应调整合并商誉。

7、控制的判断标准和合并财务报表的编制方法

1. 控制的判断标准及合并报表编制范围

控制，是指投资方拥有对被投资方的权力，通过参与被投资方的相关活动而享有可变回报，并且有能力运用对被投资方的权力影响其回报金额。是否控制被投资方，本公司判断要素包括：

- (1) 拥有对被投资方的权力，有能力主导被投资方的相关活动；
- (2) 对被投资方享有可变回报；
- (3) 有能力运用对被投资方的权力影响其回报金额。

除非有确凿证据表明本公司不能主导被投资方相关活动，下列情况，本公司对被投资方拥有权力：

- (1) 持有被投资方半数以上的表决权的；
- (2) 持有被投资方半数或以下的表决权，但通过与其他表决权持有人之间的协议能够控制半数以上表决权的。

对于持有被投资方半数或以下的表决权，但综合考虑下列事实和情况后，判断持有的表决权足以有能力主导被投资方相关活动的，视为本公司对被投资方拥有权力：

（1）持有的表决权相对于其他投资方持有的表决权份额的大小，以及其他投资方持有表决权的分散程度；

（2）和其他投资方持有的被投资方的潜在表决权，如可转换公司债券、可执行认股权证等；

（3）其他合同安排产生的权利；

（4）被投资方以往的表决权行使情况等其他相关事实和情况。

本公司基于合同安排的实质而非回报的法律形式对回报的可变性进行评价。

本公司以主要责任人的身份行使决策权，或在其他方拥有决策权的情况下，其他方以本公司代理人的身份代为行使决策权的，表明本公司控制被投资方。

一旦相关事实和情况的变化导致对控制定义所涉及的相关要素发生变化的，本公司将进行重新评估。

合并财务报表的合并范围以控制为基础予以确定，不仅包括根据表决权（或类似权利）本身或者结合其他安排确定的子公司，也包括基于一项或多项合同安排决定的结构化主体。

2. 合并程序

合并财务报表以公司和其子公司的财务报表为基础，根据其他有关资料，编制合并财务报表。

公司统一子公司所采用的会计政策及会计期间，使子公司采用的会计政策、会计期间与公司保持一致。在编制合并财务报表时，遵循重要性原则，抵销母公司与子公司、子公司与子公司之间的内部往来、内部交易及权益性投资项目。

子公司少数股东应占的权益和损益分别在合并资产负债表中所有者权益项目下和合并利润表中净利润项目下单独列示。子公司少数股东分担的当期亏损超过了少数股东在该子公司期初所有者权益中所享有份额而形成的余额，冲减少数股东权益。

（1）增加子公司以及业务

在报告期内因同一控制下企业合并增加的子公司以及业务，编制合并资产负债表时，调整合并资产负债表的期初数；编制利润表时，将该子公司以及业务合并当期期初至报告期末的收入、费用、利润纳入合并利润表；合并现金流量表时，将该子公司以及业务合并当期期初至报告期末的现金流量纳入合并现金流量表；同时对比较报表的相关项目进行调整，视同合并后的报告主体自最终控制方开始控制时点起一直存在。

在报告期内因非同一控制下企业合并或其他方式增加的子公司以及业务，编制合并资产负债表时，不调整合并资产负债表的期初数。编制利润表时，将该子公司以及业务购买日至报告期末的收入、费用、利润纳入合并利润表。编制现金流量表时，将该子公司购买日至报告期末的现金流量纳入合并现金流量表。

公司以子公司的个别财务报表反映为在购买日公允价值基础上确定的可辨认资产、负债及或有负债在本期资产负债表日的金额进行编制合并财务报表。对合并成本大于合并中取得的被购买方可辨认净

资产公允价值份额的差额，确认为商誉。合并成本小于合并中取得的被购买方可辨认净资产公允价值份额的差额，经复核后，计入当期损益。

通过多次交易分步实现非同一控制下企业合并的，在合并财务报表中，对于购买日之前持有的被购买方的股权，按照该股权在购买日的公允价值进行重新计量，公允价值与其账面价值的差额计入当期投资收益。购买日之前持有的被购买方的长期股权投资在权益法核算下的其他综合收益，采用与被投资单位直接处置相关资产或负债相同的基础进行会计处理，除净损益、其他综合收益和利润分配外的其他股东权益变动，转为购买日所属当期损益。对于购买日之前持有的被购买方的其他权益工具投资，该权益工具投资在购买日之前累计在其他综合收益的公允价值变动转入留存损益。

（2）处置子公司以及业务

A. 一般处理方法

在报告期内，本公司处置子公司以及业务，则该子公司以及业务期初至处置日的收入、费用、利润纳入合并利润表；该子公司以及业务期初至处置日的现金流量纳入合并现金流量表。

公司因处置部分股权投资等原因丧失了对原有子公司控制权的，在合并财务报表中，对于剩余股权，按照其在丧失控制权日的公允价值进行重新计量。处置股权取得的对价和剩余股权公允价值之和，减去按原持股比例计算应享有原有子公司自购买日或合并日开始持续计算的净资产的份额之间的差额，计入丧失控制权当期的投资收益，同时冲减商誉。与原有子公司股权投资相关的其他综合收益，在丧失控制权时采用与子公司直接处置相关资产或负债相同的基础进行会计处理，因原有子公司相关的除净损益、其他综合收益和利润分配以外的其他股东权益变动而确认的股东权益，在丧失控制权时转为当期损益。

B. 分步处置股权至丧失控制权

公司通过多次交易分步处置对子公司股权投资直至丧失控制权的，如果处置对子公司股权投资直至丧失控制权的各项交易属于一揽子交易的，将各项交易作为一项处置子公司并丧失控制权的交易进行会计处理；但是，在丧失控制权之前每一次处置价款与处置投资对应的享有该子公司净资产份额的差额，在合并财务报表中确认为其他综合收益，在丧失控制权时一并转入丧失控制权当期的损益。

处置对子公司股权投资的各项交易的条款、条件以及经济影响符合下列一种或多种情况，通常表明应将多次交易事项作为一揽子交易进行会计处理：

- （A）这些交易是同时或者在考虑了彼此影响的情况下订立的；
- （B）这些交易整体才能达成一项完整的商业结果；
- （C）一项交易的发生取决于其他至少一项交易的发生；
- （D）一项交易单独考虑时是不经济的，但是和其他交易一并考虑时是经济的。

（3）购买子公司少数股权

本公司因购买少数股权新取得的长期股权投资与按照新增持股比例计算应享有子公司自购买日（或合并日）开始持续计算的可辨认净资产份额之间的差额，调整合并资产负债表中的资本公积中的资本溢价或股本溢价，资本公积中的资本溢价或股本溢价不足冲减的，调整留存收益。

(4) 不丧失控制权的情况下部分处置对子公司的股权投资

在不丧失控制权的情况下因部分处置对子公司的长期股权投资而取得的处置价款与处置长期股权投资相对应享有子公司自购买日或合并日开始持续计算的净资产份额之间的差额，调整合并资产负债表中的资本公积中的资本溢价或股本溢价，资本公积中的资本溢价或股本溢价不足冲减的，调整留存收益。

8、合营安排分类及共同经营会计处理方法

合营安排是指一项由两个或两个以上的参与方共同控制的安排。合营安排分为共同经营和合营企业。

1. 共同经营是指本公司享有该安排相关资产且承担该安排相关负债的合营安排。本公司确认与共同经营中利益份额相关的下列项目：

- (1) 确认单独所持有的资产，以及按其份额确认共同持有的资产；
- (2) 确认单独所承担的负债，以及按其份额确认共同承担的负债；
- (3) 确认出售其享有的共同经营产出份额所产生的收入；
- (4) 按其份额确认共同经营因出售产出所产生的收入；
- (5) 确认单独所发生的费用，以及按其份额确认共同经营发生的费用。

2. 合营企业是指本公司仅对该安排的净资产享有权利的合营安排。本公司按照长期股权投资有关权益法核算的规定对合营企业的投资进行会计处理。

9、现金及现金等价物的确定标准

公司在编制现金流量表时，将本公司库存现金以及可以随时用于支付的存款确认为现金。将同时具备期限短（一般指从购买日起三个月内到期）、流动性强、易于转换为已知金额现金、价值变动风险很小的投资，确定为现金等价物。受到限制的银行存款，不作为现金流量表中的现金及现金等价物。

10、外币业务和外币报表折算

1. 外币业务

发生外币业务时，外币金额按交易发生日的即期汇率折算为人民币入账，期末按照下列方法对外币货币性项目和外币非货币性项目进行处理：

(1) 外币货币性项目，采用资产负债表日即期汇率折算。因资产负债表日即期汇率与初始确认或者前一资产负债表日即期汇率不同而产生的汇兑差额，计入当期损益。

(2) 以历史成本计量的外币非货币性项目，仍采用交易发生日的即期汇率折算，不改变其记账本位币金额。

(3) 对以公允价值计量的外币非货币性项目，按公允价值确定日即期汇率折算，由此产生的汇兑损益计入当期损益或其他综合收益。

(4) 外币汇兑损益除与购建或者生产符合资本化条件的资产有关的外币专门借款产生的汇兑损益，在资产达到预定可使用或者可销售状态前计入符合资本化条件的资产的成本，其余均计入当期损益。

2. 外币财务报表的折算

(1) 资产负债表中的资产和负债项目，采用资产负债表日的即期汇率折算；所有者权益项目除“未分配利润”项目外，其他项目采用发生时的即期汇率折算。

(2) 利润表中的收入和费用项目，采用交易发生日即期汇率的近似汇率折算。

(3) 按照上述折算产生的外币财务报表折算差额，计入其他综合收益。处置境外经营时，将与该境外经营相关的外币财务报表折算差额，自所有者权益项目转入处置当期损益。

(4) 现金流量表采用现金流量发生日即期汇率的近似汇率折算。汇率变动对现金的影响额作为调节项目，在现金流量表中单独列示。

11、金融工具

金融工具是指形成一方的金融资产，并形成其他方的金融负债或权益工具的合同。

1、金融工具的确认和终止确认

本公司于成为金融工具合同的一方时确认一项金融资产或金融负债。

金融资产满足下列条件之一的，终止确认：

- (1) 收取该金融资产现金流量的合同权利终止；
- (2) 该金融资产已转移，且符合下述金融资产转移的终止确认条件。

金融负债的现时义务全部或部分已经解除的，终止确认该金融负债或其一部分。本公司（债务人）与债权人之间签订协议，以承担新金融负债方式替换现存金融负债，且新金融负债与现存金融负债的合同条款实质上不同的，终止确认现存金融负债，并同时确认新金融负债。

以常规方式买卖金融资产，按交易日进行会计确认和终止确认。

2、金融资产分类和计量

本公司在初始确认时根据管理金融资产的业务模式和金融资产的合同现金流量特征，将金融资产分为以下三类：以摊余成本计量的金融资产、以公允价值计量且其变动计入其他综合收益的金融资产、以公允价值计量且其变动计入当期损益的金融资产。

(1) 以摊余成本计量的金融资产

本公司将同时符合下列条件且未被指定为以公允价值计量且其变动计入当期损益的金融资产，分类为以摊余成本计量的金融资产：

本公司管理该金融资产的业务模式是以收取合同现金流量为目标；

该金融资产的合同条款规定，在特定日期产生的现金流量，仅为对本金和以未偿付本金金额为基础的利息的支付。

初始确认后，对于该类金融资产采用实际利率法以摊余成本计量。以摊余成本计量且不属于任何套期关系的一部分的金融资产所产生的利得或损失，在终止确认、按照实际利率法摊销或确认减值时，计入当期损益。

（2）以公允价值计量且其变动计入其他综合收益的金融资产

本公司将同时符合下列条件且未被指定为以公允价值计量且其变动计入当期损益的金融资产，分类为以公允价值计量且其变动计入其他综合收益的金融资产：

本公司管理该金融资产的业务模式既以收取合同现金流量为目标又以出售该金融资产为目标；

该金融资产的合同条款规定，在特定日期产生的现金流量，仅为对本金和以未偿付本金金额为基础的利息的支付。

初始确认后，对于该类金融资产以公允价值进行后续计量。采用实际利率法计算的利息、减值损失或利得及汇兑损益计入当期损益，其他利得或损失计入其他综合收益。终止确认时，将之前计入其他综合收益的累计利得或损失从其他综合收益中转出，计入当期损益。

（3）以公允价值计量且其变动计入当期损益的金融资产

除上述以摊余成本计量和以公允价值计量且其变动计入其他综合收益的金融资产外，本公司将其余所有的金融资产分类为以公允价值计量且其变动计入当期损益的金融资产。在初始确认时，为消除或显著减少会计错配，本公司将部分本应以摊余成本计量或以公允价值计量且其变动计入其他综合收益的金融资产不可撤销地指定为以公允价值计量且其变动计入当期损益的金融资产。

初始确认后，对于该类金融资产以公允价值进行后续计量，产生的利得或损失（包括利息和股利收入）计入当期损益，除非该金融资产属于套期关系的一部分。

但是，对于非交易性权益工具投资，本公司在初始确认时将其不可撤销地指定为以公允价值计量且其变动计入其他综合收益的金融资产。该指定在单项投资的基础上作出，且相关投资从发行方的角度符合权益工具的定义。

初始确认后，对于该类金融资产以公允价值进行后续计量。满足条件的股利收入计入损益，其他利得或损失及公允价值变动计入其他综合收益。终止确认时，将之前计入其他综合收益的累计利得或损失从其他综合收益中转出，计入留存收益。

管理金融资产的业务模式，是指本公司如何管理金融资产以产生现金流量。业务模式决定本公司所管理金融资产现金流量的来源是收取合同现金流量、出售金融资产还是两者兼有。本公司以客观事实为依据、以关键管理人员决定的对金融资产进行管理的特定业务目标为基础，确定管理金融资产的业务模式。

本公司对金融资产的合同现金流量特征进行评估，以确定相关金融资产在特定日期产生的合同现金流量是否仅为对本金和以未偿付本金金额为基础的利息的支付。其中，本金是指金融资产在初始确认时的公允价值；利息包括对货币时间价值、与特定时期未偿付本金金额相关的信用风险、以及其他基本借贷风险、成本和利润的对价。此外，本公司对可能导致金融资产合同现金流量的时间分布或金额发生变更的合同条款进行评估，以确定其是否满足上述合同现金流量特征的要求。

仅在本公司改变管理金融资产的业务模式时，所有受影响的相关金融资产在业务模式发生变更后的首个报告期间的第一天进行重分类，否则金融资产在初始确认后不得进行重分类。

金融资产在初始确认时以公允价值计量。对于以公允价值计量且其变动计入当期损益的金融资产，相关交易费用直接计入当期损益；对于其他类别的金融资产，相关交易费用计入初始确认金额。因销售产品或提供劳务而产生的、未包含或不考虑重大融资成分的应收账款，本公司按照预期有权收取的对价金额作为初始确认金额。

3、金融负债分类和计量

本公司的金融负债于初始确认时分类为：以公允价值计量且其变动计入当期损益的金融负债、以摊余成本计量的金融负债。对于未划分为以公允价值计量且其变动计入当期损益的金融负债的，相关交易费用计入其初始确认金额。

(1) 以公允价值计量且其变动计入当期损益的金融负债

以公允价值计量且其变动计入当期损益的金融负债，包括交易性金融负债和初始确认时指定为以公允价值计量且其变动计入当期损益的金融负债。对于此类金融负债，按照公允价值进行后续计量，公允价值变动形成的利得或损失以及与该等金融负债相关的股利和利息支出计入当期损益。

(2) 以摊余成本计量的金融负债

其他金融负债采用实际利率法，按摊余成本进行后续计量，终止确认或摊销产生的利得或损失计入当期损益。

(3) 金融负债与权益工具的区分

金融负债，是指符合下列条件之一的负债：

- ①向其他方交付现金或其他金融资产的合同义务。
- ②在潜在不利条件下，与其他方交换金融资产或金融负债的合同义务。
- ③将来须用或可用公司自身权益工具进行结算的非衍生工具合同，且公司根据该合同将交付可变数量的自身权益工具。
- ④将来须用或可用公司自身权益工具进行结算的衍生工具合同，但以固定数量的自身权益工具交换固定金额的现金或其他金融资产的衍生工具合同除外。

权益工具，是指能证明拥有某个公司在扣除所有负债后的资产中剩余权益的合同。

如果本公司不能无条件地避免以交付现金或其他金融资产来履行一项合同义务，则该合同义务符合金融负债的定义。

如果一项金融工具须用或可用本公司自身权益工具进行结算，需要考虑用于结算该工具的本公司自身权益工具，是作为现金或其他金融资产的替代品，还是为了使该工具持有方享有在发行方扣除所有负债后的资产中的剩余权益。如果是前者，该工具是本公司的金融负债；如果是后者，该工具是本公司的权益工具。

4、金融工具的公允价值

存在活跃市场的金融工具，以活跃市场中的报价确定其公允价值。不存在活跃市场的金融工具，采用估值技术确定其公允价值。在估值时，本公司采用在当前情况下适用并且有足够可利用数据和其他信息支持的估值技术，选择与市场参与者在相关资产或负债的交易中所考虑的资产或负债特征相一致的输入值，并优先使用相关可观察输入值。只有在相关可观察输入值无法取得或取得不切实可行的情况下，才使用不可观察输入值。

5、金融资产减值

本公司以预期信用损失为基础，对下列项目进行减值会计处理并确认损失准备：

①以摊余成本计量的金融资产；

②以公允价值计量且其变动计入其他综合收益的应收款项和债权投资；

③《企业会计准则第 14 号——收入》定义的合同资产；

④租赁应收款；

⑤财务担保合同（以公允价值计量且其变动计入当期损益、金融资产转移不符合终止确认条件或继续涉入被转移金融资产所形成的除外）。

（1）预期信用损失的计量

预期信用损失，是指以发生违约的风险为权重的金融工具信用损失的加权平均值。信用损失，是指本公司按照原实际利率折现的、根据合同应收的所有合同现金流量与预期收取的所有现金流量之间的差额，即全部现金短缺的现值。

本公司考虑有关过去事项、当前状况以及对未来经济状况的预测等合理且有依据的信息，以发生违约的风险为权重，计算合同应收的现金流量与预期能收到的现金流量之间差额的现值的概率加权金额，确认预期信用损失。

本公司对于处于不同阶段的金融工具的预期信用损失分别进行计量。金融工具自初始确认后信用风险未显著增加的，处于第一阶段，本公司按照未来 12 个月内的预期信用损失计量损失准备；金融工具自初始确认后信用风险已显著增加但尚未发生信用减值的，处于第二阶段，本公司按照该工具整个存续期的预期信用损失计量损失准备；金融工具自初始确认后已经发生信用减值的，处于第三阶段，本公司按照该工具整个存续期的预期信用损失计量损失准备。

对于在资产负债表日具有较低信用风险的金融工具，本公司假设其信用风险自初始确认后并未显著增加，按照未来 12 个月内的预期信用损失计量损失准备。

整个存续期预期信用损失，是指因金融工具整个预计存续期内所有可能发生的违约事件而导致的预期信用损失。未来 12 个月内预期信用损失，是指因资产负债表日后 12 个月内（若金融工具的预计存续期少于 12 个月，则为预计存续期）可能发生的金融工具违约事件而导致的预期信用损失，是整个存续期预期信用损失的一部分。

在计量预期信用损失时，本公司需考虑的最长期限为公司面临信用风险的最长合同期限（包括考虑续约选择权）。

本公司对于处于第一阶段和第二阶段、以及较低信用风险的金融工具，按照其未扣除减值准备的账面余额和实际利率计算利息收入。对于处于第三阶段的金融工具，按照其账面余额减已计提减值准备后的摊余成本和实际利率计算利息收入。

应收票据、应收账款和合同资产

对于应收票据、应收账款和合同资产，无论是否存在重大融资成分，本公司始终按照相当于整个存续期内预期信用损失的金额计量其损失准备。

本公司依据信用风险特征对应收票据、应收账款划分组合，在组合基础上计算预期信用损失，确定组合的依据如下：

A、应收票据

应收票据组合 1：银行承兑汇票

应收票据组合 2：商业承兑汇票

B、应收账款\合同资产

组合 1：应收合并范围内关联方

组合 2：应收账款龄组合

对于划分为组合的应收票据、应收账款和合同资产，本公司参考历史信用损失经验，结合当前状况以及对未来经济状况的预测，按照整个存续期预期信用损失率，计算预期信用损失。

其他应收款

本公司依据信用风险特征将其他应收款划分为若干组合，在组合基础上计算预期信用损失，确定组合的依据如下：

其他应收款组合 1：应收合并范围内关联方

其他应收款组合 2：应收养户养殖借款

其他应收款组合 3：应收押金和保证金

其他应收款组合 4：应收拆迁款

其他应收款组合 5：应收备用金

其他应收款组合 6：应收其他款项

其他应收款组合 7：应收资产处置款

其他应收款组合 8：应收股权转让款

其他应收款组合 9：清算基金本金及收益

对划分为组合的其他应收款，本公司通过违约风险敞口和未来 12 个月内或整个存续期预期信用损失率，计算预期信用损失。

长期应收款

本公司的长期应收款包括应收融资租赁保证金、复垦保证金和其他款项。

对于应收融资租赁保证金，本公司参考历史信用损失经验，结合当前状况以及对未来经济状况的预测，通过违约风险敞口和整个存续期预期信用损失率，计算预期信用损失。

本公司确认应收复垦保证金，同时计提相应的应付复垦费用，届时应收复垦保证金可以通过应付复垦费用得以实现，公司复垦保证金不计提预期信用损失。

除应收融资租赁保证金、应收复垦保证金之外的划分为组合长期应收款，通过违约风险敞口和未来 12 个月内或整个存续期预期信用损失率，计算预期信用损失。

债权投资、其他债权投资

对于债权投资和其他债权投资，本公司按照投资的性质，根据交易对手和风险敞口的各种类型，通过违约风险敞口和未来 12 个月内或整个存续期预期信用损失率，计算预期信用损失。

(2) 信用风险显著增加的评估

本公司通过比较金融工具在资产负债表日发生违约的风险与在初始确认日发生违约的风险，以确定金融工具预计存续期内发生违约风险的相对变化，以评估金融工具的信用风险自初始确认后是否已显著增加。

在确定信用风险自初始确认后是否显著增加时，本公司考虑无须付出不必要的额外成本或努力即可获得的合理且有依据的信息，包括前瞻性信息。本公司考虑的信息包括：

债务人未能按合同到期日支付本金和利息的情况；

已发生的或预期的金融工具的外部或内部信用评级（如有）的严重恶化；

已发生的或预期的债务人经营成果的严重恶化；

现存的或预期的技术、市场、经济或法律环境变化，并将对债务人对本公司的还款能力产生重大不利影响。

根据金融工具的性质，本公司以单项金融工具或金融工具组合为基础评估信用风险是否显著增加。以金融工具组合为基础进行评估时，本公司可基于共同信用风险特征对金融工具进行分类，例如逾期信息和信用风险评级。

如果逾期超过 30 日，本公司确定金融工具的信用风险已经显著增加。

本公司认为金融资产在下列情况发生违约：

借款人不大可能全额支付其对本公司的欠款，该评估不考虑本公司采取例如变现抵押品（如果持有）等追索行动；

金融资产逾期超过 90 天。

(3) 已发生信用减值的金融资产

本公司在资产负债表日评估以摊余成本计量的金融资产和以公允价值计量且其变动计入其他综合收益的债权投资是否已发生信用减值。当对金融资产预期未来现金流量具有不利影响的一项或多项事件发生时，该金融资产成为已发生信用减值的金融资产。金融资产已发生信用减值的证据包括下列可观察信息：

发行方或债务人发生重大财务困难；

债务人违反合同，如偿付利息或本金违约或逾期等；

本公司出于与债务人财务困难有关的经济或合同考虑，给予债务人在任何其他情况下都不会做出的让步：

债务人很可能破产或进行其他财务重组；

发行方或债务人财务困难导致该金融资产的活跃市场消失。

（4）预期信用损失准备的列报

为反映金融工具的信用风险自初始确认后的变化，本公司在每个资产负债表日重新计量预期信用损失，由此形成的损失准备的增加或转回金额，作为减值损失或利得计入当期损益。对于以摊余成本计量的金融资产，损失准备抵减该金融资产在资产负债表中列示的账面价值；对于以公允价值计量且其变动计入其他综合收益的债权投资，本公司在其他综合收益中确认其损失准备，不抵减该金融资产的账面价值。

（5）核销

如果本公司不再合理预期金融资产合同现金流量能够全部或部分收回，则直接减记该金融资产的账面余额。这种减记构成相关金融资产的终止确认。这种情况通常发生在本公司确定债务人没有资产或收入来源可产生足够的现金流量以偿还将被减记的金额。但是，按照本公司收回到期款项的程序，被减记的金融资产仍可能受到执行活动的影响。

已减记的金融资产以后又收回的，作为减值损失的转回计入收回当期的损益。

6、金融资产转移

金融资产转移，是指将金融资产让与或交付给该金融资产发行方以外的另一方（转入方）。

本公司已将金融资产所有权上几乎所有的风险和报酬转移给转入方的，终止确认该金融资产；保留了金融资产所有权上几乎所有的风险和报酬的，不终止确认该金融资产。

本公司既没有转移也没有保留金融资产所有权上几乎所有的风险和报酬的，分别下列情况处理：放弃了对该金融资产控制的，终止确认该金融资产并确认产生的资产和负债；未放弃对该金融资产控制的，按照其继续涉入所转移金融资产的程度确认有关金融资产，并相应确认有关负债。

7、金融资产和金融负债的抵销

当本公司具有抵销已确认金融资产和金融负债的法定权利，且目前可执行该种法定权利，同时本公司计划以净额结算或同时变现该金融资产和清偿该金融负债时，金融资产和金融负债以相互抵销后的金额在资产负债表内列示。除此以外，金融资产和金融负债在资产负债表内分别列示，不予相互抵销。

12、应收票据

详见 11、金融工具。

13、应收账款

详见 11、金融工具。

14、应收款项融资

无

15、其他应收款

其他应收款的预期信用损失的确定方法及会计处理方法

详见 11、金融工具。

16、合同资产

详见 11、金融工具。

17、存货

公司需遵守《深圳证券交易所上市公司自律监管指引第 3 号——行业信息披露》中的“畜禽、水产养殖相关业务”的披露要求

1. 存货的分类

本公司存货分为原材料、在途材料、在产品、半成品、库存商品、包装物、低值易耗品、合同履约成本、消耗性生物资产等大类；消耗性生物资产包括种鸡蛋、种鸭蛋、种鸽蛋、胚蛋、鸡苗、鸭苗、鸽苗、猪苗、仔牛、肉鸡、肉鸭、肉鸽、肉猪、塘鱼、林木。

2. 存货取得和发出的计价方法

本公司存货取得时按实际成本计价。原材料、库存商品等发出时采用加权平均法计价。通过债务重组取得的存货的成本，以放弃债权的公允价值和使该存货达到当前位置和状态所发生的可直接归属于该存货的税金、运输费、装卸费、保险费等其他成本入账。

消耗性生物资产具体的计量如下：

消耗性生物资产是指为出售而持有的、或在将来收获为农产品的生物资产，包括种蛋、生长中及存栏待售的畜禽、水产品、用材林等等。消耗性生物资产按照成本进行初始计量。自行繁殖或养殖的消耗性生物资产的成本，为该资产在出售前发生的可直接归属于该资产的饲料费、人工费和其他应分摊的间接费用等必要支出，包括符合资本化条件的借款费用。消耗性生物资产在收获后发生的管护、饲养费用等后续支出，计入当期损益。消耗性生物资产在收获或出售时，采用加权平均法按账面价值结转成本。消耗性生物资产采用分批法结转成本。

种鸡蛋：为公司生产种鸡蛋而发生的各种成本费用，公司在月末将生产种鸡蛋而发生的各种成本费用在外销种鸡蛋、本月生产鸡苗所耗种鸡蛋、待孵种鸡蛋和库存种鸡蛋中进行分配，待孵种鸡蛋和库存种鸡蛋成本留在本科目核算，外销种鸡蛋的成本在此科目归集后直接转入其销售成本，本月生产鸡苗所消耗种鸡蛋的成本转入“鸡苗”成本。

种鸭蛋：为公司生产种鸭蛋而发生的各种成本费用，公司在月末将生产种鸭蛋而发生的各种成本费用在外销种鸭蛋、本月生产鸭苗所耗种鸭蛋、待孵种鸭蛋和库存种鸭蛋中进行分配，待孵种鸭蛋和库

存种鸭蛋成本留在本科目核算，外销种鸭蛋的成本在此科目归集后直接转入其销售成本，本月生产鸭苗所消耗种鸭蛋的成本转入“鸭苗”成本。

种鸽蛋：为公司生产种鸽蛋而发生的各种成本费用，公司在月末将生产种鸽蛋而发生的各种成本费用在外销种鸽蛋、本月生产鸽苗所耗种鸽蛋、待孵种鸽蛋和库存种鸽蛋中进行分配，待孵种鸽蛋和库存种鸽蛋成本留在本科目核算，外销种鸽蛋的成本在此科目归集后直接转入其销售成本，本月生产鸽苗所消耗种鸽蛋的成本转入“鸽苗”成本。

胚蛋：为公司生产胚蛋而发生的各种成本费用，公司在月末将生产胚蛋而发生的各种成本费用在外销胚蛋、本月生产疫苗所耗胚蛋和库存胚蛋中进行分配，库存胚蛋成本留在本科目核算，外销胚蛋的成本在此科目归集后直接转入其销售成本，本月生产疫苗所消耗胚蛋的成本转入疫苗的生产成本。

鸡苗：公司将自行孵化生产的商品代鸡苗，统称为鸡苗。鸡苗成本包括外购种鸡蛋成本、种鸡场在产种鸡所耗用的饲料、药物和疫苗、生产性生物资产种鸡计提的折旧、种鸡场和孵化厂发生的水电、工资薪酬、固定资产折旧等费用，按照出苗种鸡蛋数量占总的种鸡蛋数量的比例结转已完工鸡苗成本，投放给养户饲养时转入“肉鸡”成本。

鸭苗：公司将自行孵化生产的商品代鸭苗，统称为鸭苗。鸭苗成本包括外购种鸭蛋成本、种鸭场在产种鸭所耗用的饲料、药物和疫苗、生产性生物资产种鸭计提的折旧、种鸭场和孵化厂发生的水电、工资薪酬、固定资产折旧等费用，按照出苗种鸭蛋数量占总的种鸭蛋数量的比例结转已完工鸭苗成本，投放给养户饲养时转入“肉鸭”成本。

鸽苗：由公司自行繁殖生产，鸽苗成本包括在产种鸽在产蛋周期所耗用的饲料、药物，分摊的制造费用和种鸽计提的折旧。

猪苗：公司将在猪场（含商品猪场、扩繁猪场、原种猪场）分娩舍和保育舍喂养的生猪，统称为猪苗。猪苗通过筛选转栏，分别按照后备种猪、肉猪饲养，或直接销售。猪苗成本包括猪苗耗用的饲料和药物、种猪怀孕后耗用的饲料和药物、生产性生物资产种猪计提的折旧、公猪精液成本、分摊的固定资产折旧、工资薪酬、水电费等。月末按约当产量法（种猪怀孕后耗用的饲料和药物、生产性生物资产计提的折旧、公猪精液成本由于是随种猪分娩而增加，其完工进度按 100% 计算，其余成本由于是随着商品猪苗饲养天龄 的增加而增加，其完工进度按 50% 计算）将成本在出栏（销售）猪苗、转栏猪苗和期末存栏猪苗之间进行分配，死亡猪苗的成本直接结转到废品成本。

仔牛：由公司自行繁殖生产，仔牛成本包括仔牛在饲养期间耗用、分摊的饲料、药物、制造费用和种牛分娩成本。

肉鸡：公司将鸡苗成本以及肉鸡回收上市之前发生的饲养成本归集计入肉鸡成本，并于上市销售时计入肉鸡的销售成本。

肉鸭：公司将鸭苗成本以及肉鸭回收上市之前发生的饲养成本归集计入肉鸭成本，并于上市销售时计入肉鸭的销售成本。

肉鸽：公司将鸽苗成本以及肉鸽回收上市之前发生的饲养成本归集计入肉鸽成本，并于上市销售时计入肉鸽的销售成本。

肉猪：公司将在养户处喂养的生猪称为商品肉猪。商品肉猪饲养周期约为 140-160 天，饲养期满后出栏销售。商品肉猪成本包括转入的猪苗成本、领用的饲料、药物、疫苗、养户饲养费用等。月末根据各养户当月上市肉猪数量和存栏肉猪数量的比例将肉猪成本在出栏商品肉猪和期末存栏商品肉猪之间进行分配，死亡肉猪发生的成本由活体承担。肉猪服务部回收肉猪对外销售时，根据当月上市肉猪统计数据，按实际成本计算出栏成本，计入主营业务成本科目。

塘鱼：塘鱼成本包括饲养塘鱼发生的外购鱼苗款及相关费用。

林木：林木成本包括公司为种植经济林木而发生的栽种成本、维护费用等成本费用。

3. 存货的盘存制度

采用永续盘存制。

4. 低值易耗品及包装物的摊销方法

采用“一次摊销法”核算。

5. 存货可变现净值的确定依据及存货跌价准备的计提方法

存货可变现净值是按存货的估计售价减去至完工时估计将要发生的成本、估计的销售费用以及相关税费后的金额。在确定存货的可变现净值时，以取得的确凿证据为基础，同时考虑持有存货的目的以及资产负债表日后事项的影响。

资产负债表日，存货成本高于其可变现净值的，计提存货跌价准备。本公司通常按照单个存货项目计提存货跌价准备，资产负债表日，以前减记存货价值的影响因素已经消失的，存货跌价准备在原已计提的金额内转回。

消耗性生物资产可变现净值的确定依据及跌价准备的计提方法

资产负债表日，消耗性生物资产按照成本与可变现净值孰低计量，并采用与确认存货跌价准备一致的方法计算确认消耗性生物资产的跌价准备。如果减值的影响因素已经消失的，减记的金额予以恢复，并在原已计提的跌价准备金额内转回，转回金额计入当期损益。如果消耗性生物资产改变用途，作为生产性生物资产，改变用途后的成本按改变用途时的账面价值确定。如果消耗性生物资产改变用途，作为公益性生物资产，则按照《企业会计准则第 8 号——资产减值》规定考虑是否发生减值，发生减值时先计提减值准备，再按计提减值准备后的账面价值确定。

18、持有待售资产

1. 划分为持有待售的非流动资产或处置组的依据

主要通过出售（包括具有商业实质的非货币性资产交换）而非持续使用一项非流动资产或处置组收回其账面价值的，本公司将其划分为持有待售类别。具体标准为同时满足以下条件：

（1）根据类似交易中出售此类资产或处置组的惯例，在当前状况下即可立即出售；

（2）公司已经就一项出售计划作出决议且获得确定的购买承诺，预计出售将在一年内完成（有关规定要求公司相关权力机构或者监管部门批准后方可出售的，已经获得批准）。

因出售对子公司的投资等原因导致丧失对子公司控制权的，无论出售后是否保留部分权益性投资，满足持有待售类别划分条件的，在母公司个别财务报表中将对子公司投资整体划分为持有待售类别，在合并财务报表中将子公司所有资产和负债划分为持有待售类别。

2. 持有待售的非流动资产或处置组的会计处理方法

公司初始计量或在资产负债表日重新计量持有待售的非流动资产或处置组时，其账面价值高于公允价值减去出售费用后的净额的，将账面价值减记至公允价值减去出售费用后的净额，减记的金额确认为资产减值损失，计入当期损益，同时计提持有待售资产减值准备。后续资产负债表日持有待售的非流动资产公允价值减去出售费用后的净额增加的，以前减记的金额予以恢复，并在划分为持有待售类别后确认的资产减值损失金额内转回，转回金额计入当期损益。划分为持有待售类别前确认的资产减值损失不得转回。

对于持有待售的处置组确认的资产减值损失金额，先抵减处置组中商誉的账面价值，再根据处置组中各项非流动资产账面价值所占比重，按比例抵减其账面价值。持有待售的处置组确认的资产减值损失后续转回金额，根据处置组中除商誉外各项非流动资产账面价值所占比重，按比例增加其账面价值。

持有待售的非流动资产或处置组中的非流动资产不计提折旧或摊销，持有待售的处置组中负债的利息和其他费用继续予以确认。

公司终止确认持有待售的非流动资产或处置组时，将尚未确认的利得或损失计入当期损益。

非流动资产或处置组因不再满足持有待售类别的划分条件而不再继续划分为持有待售类别或非流动资产从持有待售的处置组中移除时，按照以下两者孰低计量：

(1) 划分为持有待售类别前的账面价值，按照假定不划分为持有待售类别情况下本应确认的折旧、摊销或减值等进行调整后的金额；

(2) 可收回金额。

3. 终止经营的认定标准和列报方法

终止经营，是指满足下列条件之一的、能够单独区分的组成部分且已被本公司处置或划分为持有待售类别的组成部分：

(1) 该组成部分代表一项独立的主要业务或一个单独的主要经营地区；

(2) 该组成部分是拟对一项独立的主要业务或一个单独的主要经营地区进行处置的一项相关联计划的一部分；

(3) 该组成部分是专为转售而取得的子公司。

本公司对于当期列报的终止经营，在当期利润表中分别列示持续经营损益和终止经营损益，并在比较期间的利润表中将原来作为持续经营损益列报的信息重新作为可比会计期间的终止经营损益列报。

19、债权投资

详见 11、金融工具。

20、其他债权投资

详见 11、金融工具。

21、长期应收款

详见 11、金融工具。

22、长期股权投资

1. 确定对被投资单位具有共同控制、重大影响的依据

共同控制是指按照相关约定对某项安排所共有的控制，并且该安排的相关活动必须经过分享控制权的参与方一致同意后才能决策。在判断是否存在共同控制时，首先判断所有参与方或参与方组合是否集体控制该安排，如果所有参与方或一组参与方必须一致行动才能决定某项安排的相关活动，则认为所有参与方或一组参与方集体控制该安排。其次再判断该安排相关活动的决策是否必须经过这些集体控制该安排的参与方一致同意，当且仅当相关活动的决策要求集体控制该安排的参与方一致同意时，才形成共同控制。如果存在两个或两个以上的参与方组合能够集体控制某项安排的，不构成共同控制。判断是否存在共同控制时，不考虑享有的保护性权利。

重大影响是指投资方对被投资单位的财务和经营政策有参与决策的权力，但并不能够控制或者与其他方一起共同控制这些政策的制定。在确定能否对被投资单位施加重大影响时，考虑投资方直接或间接持有被投资单位的表决权股份以及投资方及其他方持有的当期可执行潜在表决权在假定转换为对被投资方单位的股权后产生的影响，包括被投资单位发行的当期可转换的认股权证、股份期权及可转换公司债券等的影响。对外投资符合下列情况时，一般确定为对投资单位具有重大影响：①在被投资单位的董事会或类似权力机构中派有代表；②参与被投资单位财务和经营政策的制定过程；③与被投资单位之间发生重要交易；④向被投资单位派出管理人员；⑤向被投资单位提供关键技术资料。直接或通过子公司间接拥有被投资企业 20% 以上但低于 50% 的表决权股份时，一般认为对被投资单位具有重大影响。

2. 初始投资成本确定

(1) 企业合并形成的长期股权投资

A. 同一控制下的企业合并,以支付现金、转让非现金资产或承担债务方式以及以发行权益性证券作为合并对价的,在合并日按照取得被合并方所有者权益在最终控制方合并财务报表中的账面价值的份额作为长期股权投资的初始投资成本。因追加投资等原因能够对同一控制下的被投资单位实施控制的,在合并日根据合并后应享有被合并方净资产在最终控制方合并财务报表中的账面价值的份额,确定长期股权投资的初始投资成本。合并日长期股权投资的初始投资成本,与达到合并前的长期股权投资账面价值加上合并日进一步取得股份新支付对价的账面价值之和的差额,调整资本溢价或股本溢价,资本溢价或股本溢价不足冲减的,冲减留存收益。

B. 非同一控制下的企业合并,在购买日按照《企业会计准则第 20 号——企业合并》的相关规定确定的合并成本作为长期股权投资的初始投资成本。因追加投资等原因能够对非同一控制下的被投资单位

实施控制的，按照原持有的股权投资账面价值加上新增投资成本之和，作为改按成本法核算的初始投资成本。

(2) 除企业合并形成的长期股权投资以外，其他方式取得的长期股权投资，按照下列规定确定其初始投资成本：

A. 以支付现金取得的长期股权投资，应当按照实际支付的购买价款作为初始投资成本。初始投资成本包括与取得长期股权投资直接相关的费用、税金及其他必要支出。

B. 以发行权益性证券取得的长期股权投资，按照发行权益性证券的公允价值作为初始投资成本。

C. 通过非货币性资产交换取得的长期股权投资，其初始投资成本按照《企业会计准则第 7 号——非货币性资产交换》确定。

D. 通过债务重组取得的长期股权投资，其初始投资成本按照《企业会计准则第 12 号——债务重组》确定。

3. 后续计量和损益确认方法

(1) 成本法核算：能够对被投资单位实施控制的长期股权投资，采用成本法核算。采用成本法核算时，追加或收回投资调整长期股权投资的成本。采用成本法核算的长期股权投资，除取得投资时实际支付的价款或对价中包含的已宣告但尚未发放的现金股利或利润外，公司应当按照享有被投资单位宣告发放的现金股利或利润确认投资收益，不再划分是否属于投资前和投资后被投资单位实现的净利润。

(2) 权益法核算：对被投资单位共同控制或重大影响的长期股权投资，除对联营企业的权益性投资，其中一部分通过风险投资机构、共同基金、信托公司或包括投连险基金在内的类似主体间接持有的，无论以上主体是否对这部分投资具有重大影响，公司按照《企业会计准则第 22 号——金融工具确认和计量》的有关规定，对间接持有的该部分投资选择以公允价值计量且其变动计入损益外，采用权益法核算。采用权益法核算时，公司取得长期股权投资后，按照应享有或应分担的被投资单位实现的净损益和其他综合收益的份额，分别确认投资收益和其他综合收益，同时调整长期股权投资的账面价值；公司按照被投资单位宣告分派的利润或现金股利计算应享有的部分，相应减少长期股权投资的账面价值；公司对于被投资单位除净损益、其他综合收益和利润分配以外所有者权益的其他变动，应当调整长期股权投资的账面价值并计入所有者权益。公司确认被投资单位发生的净亏损，以长期股权投资的账面价值以及其他实质上构成对被投资单位净投资的长期权益减记至零为限，公司负有承担额外损失义务的除外。被投资单位以后实现净利润的，公司在收益分享额弥补未确认的亏损分担额后，恢复确认收益分享额。公司在确认应享有被投资单位净损益的份额时，以取得投资时被投资单位各项可辨认资产的公允价值为基础，对被投资单位的净利润进行调整，并且将公司与联营企业及合营企业之间发生的内部交易损益予以抵销，在此基础上确认投资损益。公司与被投资单位发生的内部交易损失，按照《企业会计准则第 8 号——资产减值》等规定属于资产减值损失的则全额确认。如果被投资单位采用的会计政策及会计期间与公司不一致的，按照公司的会计政策及会计期间对被投资单位的财务报表进行调整，并据以确认投资损益。

对于首次执行日之前已经持有的对联营企业和合营企业的长期股权投资，如存在与该投资相关的股权投资借方差额，按原剩余期限直线法摊销，摊销金额计入当期损益。

(3) 处置长期股权投资，其账面价值与实际取得价款差额，计入当期损益。采用权益法核算的长期股权投资，因被投资单位除净损益以外所有者权益的其他变动而计入所有者权益的，处置该项投资时将原计入所有者权益的部分按相应比例转入当期损益，由于被投资方重新计量设定受益计划净负债或净资产变动而产生的其他综合收益除外。

23、投资性房地产

投资性房地产计量模式

成本法计量

折旧或摊销方法

投资性房地产是指为赚取租金或资本增值，或两者兼有而持有的房地产。主要包括已出租的土地使用权、持有并准备增值后转让的土地使用权以及已出租的建筑物。当公司能够取得与投资性房地产相关的租金收入或增值收益以及投资性房地产的成本能够可靠计量时，公司按购置或建造的实际支出对其进行初始计量。

公司在资产负债表日采用成本模式对投资性房地产进行后续计量。在成本模式下，公司按照本会计政策之第 24 项固定资产和第 29 项无形资产的规定，对投资性房地产进行计量，计提折旧或摊销。当投资性房地产被处置，或者永久退出使用且预计不能从其处置中取得经济利益时，终止确认该项投资性房地产。公司出售、转让、报废投资性房地产或者发生投资性房地产毁损，将处置收入扣除其账面价值和相关税费后的金额计入当期损益。

24、固定资产

(1) 确认条件

固定资产系使用寿命超过一个会计年度，为生产商品、提供劳务、出租或经营管理所持有的有形资产。

(2) 折旧方法

类别	折旧方法	折旧年限	残值率	年折旧率
房屋及构筑物	年限平均法	12-20 年	5%	7.92%-4.75%
运输工具	年限平均法	5-10 年	4%	19.20%-9.60%
机械设施类	年限平均法	5-10 年	4%	19.20%-9.60%
电器及办公用具	年限平均法	3-5 年	4%	32.00%-19.20%

固定资产的分类为：房屋及构筑物、电器及办公用具、运输工具、机械设施类，其中机械设施类包含生产设施、机械设备、工具仪器、水电设施。

公司于每年年度终了，对固定资产的使用寿命、预计净残值和折旧方法进行复核。

25、在建工程

在建工程按实际发生的成本计量，实际成本包括在建期间发生的各项必要工程支出、工程达到预定可使用状态前的应予资本化的借款费用以及其他相关费用等。

在建工程在达到预定可使用状态时结转为固定资产。预定可使用状态的判断标准，应符合下列情况之一：

- (1) 固定资产的实体建造（包括安装）或生产工作已全部完成或实质上已全部完成；
- (2) 已经试生产或试运行，并且其结果表明资产能够正常生产出合格产品，或者试运行结果表明其能够正常运转或营业；
- (3) 继续发生在购建或生产的固定资产上的支出金额很少或者几乎不再发生；
- (4) 所购建或生产的固定资产已经达到设计或合同要求，或与设计或合同要求基本相符。

各类别在建工程结转为固定资产的时点：

类别	结转为固定资产时点
房屋及构筑物	实际开始使用/完工验收孰早
机械设施类	实际开始使用/完成安装并验收孰早

26、借款费用

1. 借款费用资本化的确认原则

借款费用包括因借款发生的利息、折价或溢价的摊销和辅助费用，以及因外币借款而发生的汇兑差额。公司发生的借款费用，可直接归属于符合资本化条件的资产的购建或者生产的，应予以资本化，计入相关资产成本；其他借款费用，在发生时根据其发生额确认为费用，计入当期损益。

符合资本化条件的资产，包括需要经过相当长时间的购建或者生产活动才能达到预定可使用或者可销售状态的固定资产、投资性房地产和存货等资产。

借款费用同时满足下列条件，开始资本化：

- (1) 资产支出已经发生，资产支出包括为购建或者生产符合资本化条件的资产而以支付现金、转移非现金资产或者承担带息债务形式发生的支出；
- (2) 借款费用已发生；
- (3) 为使资产达到预计可使用或者可销售状态所必要的购建或者生产活动已经开始。

2. 借款费用资本化的期间

为购建或者生产符合资本化条件的资产发生的借款费用，满足上述资本化条件的，在该资产达到预定可使用或者可销售状态前所发生的，计入该资产的成本，若资产的购建或者生产活动发生非正常中断，并且中断时间连续超过 3 个月，暂停借款费用的资本化，将其确认为当期费用，直至资产的购建或者生产活动重新开始；当所购建或生产的资产达到预定可使用或者销售状态时，停止其借款费用的资本化。在达到预定可使用或者可销售状态后所发生的借款费用，于发生当期直接计入财务费用。

3. 借款费用资本化金额的计算方法

在资本化期间内，每一会计期间的利息（包括折价或溢价的摊销）资本化金额，按照下列规定确定：

（1）为购建或者生产符合资本化条件的资产而借入专门借款的，以专门借款当期实际发生的利息费用，减去将尚未动用的借款资金存入银行取得的利息收入或进行暂时性投资取得的投资收益后的金额确定。

（2）为购建或者生产符合资本化条件的资产而占用了一般借款的，根据累计资产支出超过专门借款部分的资产支出加权平均数乘以所占用一般借款的资本化率，计算确定一般借款应予资本化的利息金额。

资本化期间内，外币专门借款的汇兑差额全部予以资本化；外币一般借款的汇兑差额计入当期损益。

27、生物资产

1. 生物资产的确定标准

生物资产，是指有生命的动物和植物构成的资产。生物资产同时满足下列条件的，予以确认：

- （1）公司因过去的交易或者事项而拥有或者控制该生物资产；
- （2）与该生物资产有关的经济利益或服务潜能很可能流入公司；
- （3）该生物资产的成本能够可靠地计量。

2. 生物资产的分类

本公司生物资产包括消耗性生物资产、生产性生物资产。消耗性生物资产包括种鸡蛋、种鸭蛋、种鸽蛋、胚蛋、鸡苗、鸭苗、鸽苗、猪苗、仔牛、肉鸡、肉鸭、肉鸽、肉猪、塘鱼、林木，生产性生物资产包括种鸡（包括用于生产胚蛋的产蛋种鸡）、种鸭、种鸽、种猪、奶牛。

（1）消耗性生物资产

消耗性生物资产是指为出售而持有的、或在将来收获为农产品的生物资产，包括种蛋、生长中及存栏待售的畜禽、水产品、用材林等。消耗性生物资产按照成本进行初始计量。自行繁殖或养殖的消耗性生物资产的成本，为该资产在出售前发生的可直接归属于该资产的必要支出，包括符合资本化条件的借款费用。消耗性生物资产在收获后发生的管护、饲养费用等后续支出，计入当期损益。

消耗性生物资产在收获或出售时，采用加权平均法按账面价值结转成本。

（2）生产性生物资产

生产性生物资产是指为产出农产品、提供劳务或出租等目的而持有的生物资产，包括产畜禽、经济林等。生产性生物资产按照成本进行初始计量。自行营造或繁殖的生产性生物资产的成本，为该资产在达到预定生产经营目的前发生的可直接归属于该资产的必要支出，包括符合资本化条件的借款费用。

生产性生物资产在郁闭或达到预定生产经营目的后发生的管护、饲养费用计入当期损益。

种猪和奶牛以外的生产性生物资产的折旧采用工作量法计算。

生产性生物资产种猪和奶牛的折旧采用直线法计算，按各类生物资产估计的使用年限扣除残值后，确定折旧率如下：

生产性生物资产类别	使用年限（年）	预计残值（元/头）
畜牧养殖业		
种猪	1-3.5	1,100.00
奶牛	5	3,000.00

本公司至少于年度终了对生产性生物资产的使用寿命、预计净残值和折旧方法进行复核，如发生改变则作为会计估计变更处理。

生产性生物资产出售、盘亏、死亡或毁损的处置收入扣除其账面价值和相关税费后的差额计入当期损益。

3.生物资产跌价和减值的处理

消耗性生物资产的可变现净值低于其账面价值的，按照可变现净值低于账面价值的差额，计提消耗性生物资产跌价准备，并计入当期损益。消耗性生物资产跌价的影响因素已经消失的，减记金额应以恢复，并在原已计提的跌价准备金额内转回，转回的金额计入当期损益。

公司于每年年度终了，对生产性生物资产的使用寿命、预计净残值和折旧方法进行复核。使用寿命预计数与原先估计数有差异的，调整生产性生物资产使用寿命；预计净残值预计数与原先估计数有差异的，调整预计净残值；与生产性生物资产有关的经济利益预期实现方式有重大改变的，改变生产性生物资产折旧方法。

公司于每年年度终了，对生产性生物资产进行检查，有确凿证据表明由于遭受自然灾害、病虫害、动物疫病侵袭或市场需求变化等原因，使生产性生物资产的可收回金额低于其账面价值的，按照可收回金额低于账面价值的差额，计提生产性生物资产减值准备，并计入当期损益。可收回金额为资产的公允价值减去处置费用后的净额与资产预计未来现金流量的现值两者之间的较高者。

生产性生物资产减值准备一经计提，不得转回。

公司需遵守《深圳证券交易所上市公司自律监管指引第3号——行业信息披露》中的“畜禽、水产养殖相关业务”的披露要求

28、油气资产

无

29、无形资产

（1）使用寿命及其确定依据、估计情况、摊销方法或复核程序

无形资产按实际成本计量。外购的无形资产，其成本包括购买价款、相关税费以及直接归属于使该项资产达到预定用途所发生的其他支出。采用分期付款购买无形资产，购买无形资产的价款超过正常信用条件延期支付，实际上具有融资性质的，无形资产的成本为购买价款的现值。投资者投入的无

形资产的成本，按照投资合同或协议约定的价值确定，在投资合同或协议约定价值不公允的情况下，应按无形资产的公允价值入账。通过非货币性资产交换取得的无形资产，其初始投资成本按照《企业会计准则第 7 号——非货币性资产交换》确定。通过债务重组取得的无形资产，其初始投资成本按照《企业会计准则第 12 号——债务重组》确定。以同一控制下的企业吸收合并方式取得的无形资产按被合并方的账面价值确定其入账价值；以非同一控制下的企业吸收合并方式取得的无形资产按公允价值确定其入账价值。

公司于取得无形资产时分析判断其使用寿命，划分为使用寿命有限和使用寿命不确定的无形资产。使用寿命有限的无形资产自无形资产可供使用时起，采用能反映与该资产有关的经济利益的预期实现方式的摊销方法，在预计使用年限内摊销；无法可靠确定预期实现方式的，采用直线法摊销。

各类使用寿命有限的无形资产的摊销方法、使用寿命：

类别	摊销方法	使用寿命
土地使用权	直线法	产权证规定的使用期限
软件使用权	直线法	受益期限/合同规定年限
专利权	直线法	受益期限/合同规定年限
非专利技术	直线法	受益期限/合同规定年限
其他	直线法	受益期限/合同规定年限

公司于每年年度终了，对使用寿命有限的无形资产的使用寿命及摊销方法进行复核。如果无形资产的使用寿命及摊销方法与以前估计不同的，改变摊销期限和摊销方法。

公司将无法预见未来经济利益期限的无形资产视为使用寿命不确定的无形资产，对于使用寿命不确定的无形资产不进行摊销。公司在每个会计期间对使用寿命不确定的无形资产的使用寿命进行复核。如果有证据表明无形资产的使用寿命是有限的，估计其使用寿命，并按上述规定处理。

无形资产的减值测试方法和减值准备计提方法详见本会计政策之第 30 项长期资产减值。

(2) 研发支出的归集范围及相关会计处理方法

研发支出为公司研发活动直接相关的支出，包括研发人员职工薪酬、直接投入费用、折旧费用与长期待摊费用、设计费用、装备调试费、无形资产摊销费用、委托外部研究开发费用、其他费用等。研发支出的归集和计算以相关资源实际投入研发活动为前提，研发支出包括费用化的研发费用与资本化的开发支出。

研究开发项目研究阶段支出与开发阶段支出的划分标准：研究阶段支出指为获取并理解新的科学或技术知识而进行的独创性的有计划调查所发生的支出；开发阶段支出是指在进行商业性生产或使用前，将研究成果或其他知识应用于某项计划或设计，以生产出新的或具有实质性改进的材料、装置、产品等所发生的支出。

公司内部自行开发的无形资产，在研究开发项目研究阶段的支出，于发生时计入当期损益。开发项目开发阶段的支出，只有同时满足下列条件的，才能确认为无形资产：

- （1）完成该无形资产以使其能够使用或出售在技术上具有可行性；
- （2）具有完成该无形资产并使用或出售的意图；
- （3）无形资产产生经济利益的方式，包括能够证明运用该无形资产生产的产品存在市场或无形资产自身存在市场，无形资产将在内部使用的，应当证明其有用性；
- （4）有足够的技术、财务资源和其他资源支持，以完成该无形资产的开发，并有能力使用或出售无形资产；
- （5）归属于该无形资产开发阶段的支出能够可靠地计量。

对于以前期间已经费用化的开发阶段的支出不再调整。

30、长期资产减值

长期股权投资、采用成本模式计量的投资性房地产、固定资产、在建工程、无形资产、使用权资产等长期资产，于资产负债表日存在减值迹象的，进行减值测试。减值测试结果表明资产的可收回金额低于其账面价值的，按其差额计提减值准备并计入减值损失。可收回金额为资产的公允价值减去处置费用后的净额与资产预计未来现金流量的现值两者之间的较高者。资产减值准备按单项资产为基础计算并确认，如果难以对单项资产的可收回金额进行估计的，以该资产所属的资产组确定资产组的可收回金额。资产组是能够独立产生现金流入的最小资产组合。

商誉至少在每年年度终了进行减值测试。本公司进行商誉减值测试，对于因企业合并形成的商誉的账面价值，自购买日起按照合理的方法分摊至相关的资产组；难以分摊至相关的资产组的，将其分摊至相关的资产组组合。在将商誉的账面价值分摊至相关的资产组或者资产组组合时，按照各资产组或者资产组组合的公允价值占相关资产组或者资产组组合公允价值总额的比例进行分摊。公允价值难以可靠计量的，按照各资产组或者资产组组合的账面价值占相关资产组或者资产组组合账面价值总额的比例进行分摊。在对包含商誉的相关资产组或者资产组组合进行减值测试时，如与商誉相关的资产组或者资产组组合存在减值迹象的，先对不包含商誉的资产组或者资产组组合进行减值测试，计算可收回金额，并与相关账面价值相比较，确认相应的减值损失。再对包含商誉的资产组或者资产组组合进行减值测试，比较这些相关资产组或者资产组组合的账面价值（包括所分摊的商誉的账面价值部分）与其可收回金额，如相关资产组或者资产组组合的可收回金额低于其账面价值的，确认商誉的减值损失。

上述资产减值损失一经确认，在以后会计期间不予转回。

31、长期待摊费用

长期待摊费用是指公司已经发生但应由本期和以后各期负担的分摊期限在 1 年以上的各项费用，包括以经营租赁方式租入的固定资产发生的改良支出等。长期待摊费用在相关项目的受益期内平均摊销。

32、合同负债

合同负债反映本公司已收或应收客户对价而应向客户转让商品的义务。本公司在向客户转让商品之前，客户已经支付了合同对价或本公司已经取得了无条件收取合同对价权利的，在客户实际支付款项与到期应支付款项孰早时点，按照已收或应收的金额确认合同负债。

同一合同下的合同资产和合同负债以净额列示，不同合同下的合同资产和合同负债不予抵销。

33、职工薪酬

(1) 短期薪酬的会计处理方法

短期薪酬是指本公司在职工提供相关服务的年度报告期间结束后十二个月内需要全部予以支付的职工薪酬，离职后福利和辞退福利除外。本公司在职工提供服务的会计期间，将实际发生的短期薪酬确认为负债，并根据职工提供服务的受益对象计入相关资产成本和费用。

(2) 离职后福利的会计处理方法

离职后福利是指公司为获得职工提供的服务而在职工退休或与公司解除劳动关系后，提供的各种形式的报酬和福利，短期薪酬和辞退福利除外。离职后福利计划包括设定提存计划和设定受益计划。其中，设定提存计划，是指向独立的基金缴存固定费用后，本公司不再承担进一步支付义务的离职后福利计划；设定受益计划，是指除设定提存计划以外的离职后福利计划。

(1) 设定提存计划

设定提存计划包括基本养老保险、失业保险。在职工为本公司提供服务的会计期间，按以当地规定的缴纳基数和比例计算应缴纳金额，确认为负债，并计入当期损益或相关资产成本。

在职工提供服务的会计期间，根据设定提存计划计算的应缴存金额确认为负债，并计入当期损益或相关资产成本。

(2) 设定受益计划

本公司根据预期累计福利单位法确定的公式将设定受益计划产生的福利义务归属于职工提供服务的期间，并计入当期损益或相关资产成本。本公司设定受益计划导致的职工薪酬成本包括下列组成部分：

A. 服务成本，包括当期服务成本、过去服务成本和结算利得或损失。其中，当期服务成本，是指职工当期提供服务所导致的设定受益计划义务现值的增加额；过去服务成本，是指设定受益计划修改所导致的与以前期间职工服务相关的设定受益计划义务现值的增加或减少。

B. 设定受益计划净负债或净资产的利息净额，包括计划资产的利息收益、设定受益计划义务的利息费用以及资产上限影响的利息。

C. 重新计量设定受益计划净负债或净资产所产生的变动。

除非其他会计准则要求或允许职工福利成本计入资产成本，本公司将上述第 A 和 B 项计入当期损益；第 C 项计入其他综合收益且不会在后续会计期间转回至损益，但可以在权益范围内转移这些在其他综合收益中确认的金额。

（3）辞退福利的会计处理方法

辞退福利是指公司在职工劳动合同到期之前解除与职工的劳动关系，或者为鼓励职工自愿接受裁减而给予职工的补偿。公司向职工提供辞退福利的，在下列两者孰早日确认辞退福利产生的职工薪酬负债，并计入当期损益：公司不能单方面撤回因解除劳动关系计划或裁减建议所提供的辞退福利时；公司确认与涉及支付辞退福利的重组相关的成本或费用时。

（4）其他长期职工福利的会计处理方法

其他长期职工福利，是指除短期薪酬、离职后福利、辞退福利之外所有的职工薪酬，包括长期带薪缺勤、长期残疾福利、长期利润分享计划等。本公司向职工提供的其他长期职工福利，符合设定提存计划条件的，按照设定提存计划的有关规定进行处理；除上述情形外的其他长期职工福利，按照设定受益计划的有关规定，确认和计量其他长期职工福利净负债或净资产。在报告期末，公司将其他长期职工福利产生的福利义务归属于职工提供服务期间，并计入当期损益或相关资产成本。

34、预计负债

公司如果与或有事项相关的义务同时符合以下条件，则将其确认为负债：（1）该义务是公司承担的现时义务；（2）该义务的履行可能导致经济利益的流出；（3）该义务的金额能够可靠地计量。

预计负债所需支出全部或部分预期由第三方或其他方补偿，并且补偿金额在基本确定能收到时，作为资产单独确认，确认的补偿金额不超过所确认负债的账面价值。预计负债按照履行相关现时义务所需支出的最佳估计数进行初始计量，并综合考虑与或有事项有关的风险、不确定性和货币时间价值等因素。货币时间价值影响重大的，通过对相关未来现金流出进行折现后确定最佳估计数。

在资产负债表日，公司对预计负债的账面价值进行复核，有确凿证据表明该账面价值不能真实反映当前最佳估计数的，按照当前最佳估计数对该账面价值进行调整。

35、股份支付

1. 股份支付的种类

公司的股份支付分为以现金结算的股份支付和以权益结算的股份支付。

以权益结算的股份支付，按授予职工权益工具的公允价值计量。授予后立即可行权的，在授予日按照权益工具的公允价值计入相关成本或费用，相应增加资本公积。在完成等待期内的服务或达到规定业绩条件才可行权的，在等待期内的每个资产负债表日，以对可行权权益工具数量的最佳估计为基础，

按照权益工具授予日的公允价值，将当期取得的服务计入相关成本或费用和资本公积。在可行权日之后不再对已确认的相关成本或费用和所有者权益总额进行调整。

以现金结算的股份支付，按照公司承担的以股份或其他权益工具为基础计算确定的负债的公允价值计量。授予后立即可行权的，在授予日以公司承担负债的公允价值计入相关成本或费用，相应增加负债。在完成等待期内的服务或达到规定业绩条件以后才可行权的以现金结算的股份支付，在等待期内的每个资产负债表日，以对可行权情况的最佳估计为基础，按照公司承担负债的公允价值金额，将当期取得的服务计入成本或费用和相应的负债。在相关负债结算前的每个资产负债表日以及结算日，对负债的公允价值重新计量，其变动计入当期损益。

2. 实施、修改、终止股份支付计划的相关会计处理

无论已授予的权益工具的条款和条件如何修改，甚至取消权益工具的授予或结算该权益工具，公司都应至少确认按照所授予的权益工具在授予日的公允价值来计量获取的相应的服务，除非因不能满足权益工具的可行权条件（除市场条件外）而无法可行权。

如果公司在等待期内取消了所授予的权益工具或结算了所授予的权益工具（因未满足可行权条件而被取消的除外），处理如下：

（1）将取消或结算作为加速可行权处理，立即确认原本应在剩余等待期内确认的金额。

（2）在取消或结算时支付给职工的所有款项均应作为权益的回购处理，回购支付的金额高于该权益工具在回购日公允价值的部分，计入当期费用。

（3）如果向职工授予新的权益工具，并在新权益工具授予日认定所授予的新权益工具是用于替代被取消的权益工具的，公司应以处理原权益工具条款和条件修改相同的方式，对所授予的替代权益工具进行处理。

36、优先股、永续债等其他金融工具

无

37、收入

按照业务类型披露收入确认和计量所采用的会计政策

1. 一般原则

本公司在履行了合同中的履约义务，即在客户取得相关商品或服务的控制权时确认收入。

合同中包含两项或多项履约义务的，本公司在合同开始日，按照各单项履约义务所承诺商品或服务的单独售价的相对比例，将交易价格分摊至各单项履约义务，按照分摊至各单项履约义务的交易价格计量收入。

满足下列条件之一时，本公司属于在某一时段内履行履约义务；否则，属于在某一时点履行履约义务：

（1）客户在本公司履约的同时即取得并消耗本公司履约所带来的经济利益。

(2) 客户能够控制本公司履约过程中在建的商品。

(3) 本公司履约过程中所产出的商品具有不可替代用途，且本公司在整个合同期间内有权就累计至今已完成的履约部分收取款项。

对于在某一时段内履行的履约义务，本公司在该段时间内按照履约进度确认收入。履约进度不能合理确定时，本公司已经发生的成本预计能够得到补偿的，按照已经发生的成本金额确认收入，直到履约进度能够合理确定为止。

对于在某一时点履行的履约义务，本公司在客户取得相关商品或服务控制权时点确认收入。在判断客户是否已取得商品或服务控制权时，本公司会考虑下列迹象：

(1) 本公司就该商品或服务享有现时收款权利，即客户就该商品负有现时付款义务。

(2) 本公司已将该商品的法定所有权转移给客户，即客户已拥有该商品的法定所有权。

(3) 本公司已将该商品的实物转移给客户，即客户已实物占有该商品。

(4) 本公司已将该商品所有权上的主要风险和报酬转移给客户，即客户已取得该商品所有权上的主要风险和报酬。

(5) 客户已接受该商品或服务。

(6) 其他表明客户已取得商品控制权的迹象。

本公司已向客户转让商品或服务而有权收取对价的权利（且该权利取决于时间流逝之外的其他因素）作为合同资产，合同资产以预期信用损失为基础计提减值（见本会计政策之第 11 项金融工具）。本公司拥有的、无条件（仅取决于时间流逝）向客户收取对价的权利作为应收款项列示。本公司已收或应收客户对价而应向客户转让商品或服务的义务作为合同负债。

同一合同下的合同资产和合同负债以净额列示，净额为借方余额的，根据其流动性在“合同资产”或“其他非流动资产”项目中列示；净额为贷方余额的，根据其流动性在“合同负债”或“其他非流动负债”项目中列示。

2.具体方法

(1) 内销：本公司销售除兽药、疫苗以外商品的收入在相关产品交付给客户，客户在发货单上签字确认时确认收入；销售兽药、疫苗在根据确定的销售合同、销售订单将货物发出送达购货方并取得对方签字确认的送货单时确认收入。

(2) 出口：本公司除出口兽药、疫苗之外的出口商品的收入依照港澳市场有关商品的销售惯例，在相关产品交付给客户，客户在发货单上签字确认时确认收入。出口兽药、疫苗在产品发运离境后、完成出口报关手续并取得报关单据时确认收入。

(3) 提供劳务：对工程安装业务，完工部分交由客户验收确认通过后确认收入；对于运输、检测、运维、设计等服务，在提供服务并取得客户确认后确认收入。

(4) 利息收入：金融工具的利息收入按实际利率法计算并计入当期损益。利息收入包括折价或溢价，或生息资产的初始账面价值与到期日金额之间的其他差异按实际利率法计算进行的摊销。

同类业务采用不同经营模式涉及不同收入确认方式及计量方法的情况

38、合同成本

合同成本包括取得合同发生的增量成本及合同履约成本。

为取得合同发生的增量成本是指本公司不取得合同就不会发生的成本(如销售佣金等)。该成本预期能够收回的,本公司将其作为合同取得成本确认为一项资产。本公司为取得合同发生的、除预期能够收回的增量成本之外的其他支出于发生时计入当期损益。

为履行合同发生的成本,不适用存货、固定资产或无形资产等相关准则的规范范围的,且同时满足下列条件的,本公司将其作为合同履约成本确认为一项资产:

- (1) 该成本与一份当前或预期取得的合同直接相关,包括直接人工、直接材料、制造费用(或类似费用)、明确由客户承担的成本以及仅因该合同而发生的其他成本;
- (2) 该成本增加了公司未来用于履行履约义务的资源;
- (3) 该成本预期能够收回。

合同取得成本确认的资产和合同履约成本确认的资产采用与该资产相关的商品或服务收入确认相同的基础进行摊销,计入当期损益。

与合同成本有关的资产,其账面价值高于下列两项差额的,本公司对超出部分计提减值准备,并确认为资产减值损失:

- (1) 企业因转让与该资产相关的商品预期能够取得的剩余对价;
- (2) 为转让该相关商品估计将要发生的成本。

以前期间减值的因素之后发生变化,使得(1)减(2)的差额高于该资产账面价值的,转回原已计提的资产减值准备,并计入当期损益,但转回后的资产账面价值不超过假定不计提减值准备情况下该资产在转回日的账面价值。

39、政府补助

1. 政府补助的类型

政府补助,是指公司从政府无偿取得的货币性资产或非货币性资产,包括与资产相关的政府补助和与收益相关的政府补助。

与资产相关的政府补助,是指公司取得的、用于购建或以其他方式形成长期资产的政府补助。

与收益相关的政府补助,是指除与资产相关的政府补助之外的政府补助。

2. 政府补助的确认原则和确认时点

政府补助的确认原则:

- (1) 公司能够满足政府补助所附条件;
- (2) 公司能够收到政府补助。

政府补助同时满足上述条件时才能予以确认。

3. 政府补助的计量

- (1) 政府补助为货币性资产的,公司按照收到或应收的金额计量;

(2) 政府补助为非货币性资产的，公司按照公允价值计量；公允价值不能可靠取得的，按照名义金额计量（名义金额为人民币 1 元）。

4. 政府补助的会计处理方法

(1) 与资产相关的政府补助，在取得时冲减相关资产的账面价值或确认为递延收益。确认为递延收益的，在相关资产使用寿命内按照合理、系统的方法分期计入损益。按照名义金额计量的政府补助，直接计入当期损益。

(2) 与收益相关的政府补助，分别下列情况处理：

A. 用于补偿公司以后期间的相关成本费用或损失的，在取得时确认为递延收益，并在确认相关成本费用或损失的期间，计入当期损益或冲减相关成本。

B. 用于补偿公司已发生的相关成本费用或损失的，在取得时直接计入当期损益或冲减相关成本。

(3) 对于同时包含与资产相关部分和与收益相关部分的政府补助，可以区分的，则分不同部分分别进行会计处理；难以区分的，则整体归类为与收益相关的政府补助。

(4) 与公司日常经营相关的政府补助，按照经济业务实质，计入其他收益或冲减相关成本费用。与公司日常经营活动无关的政府补助，计入营业外收入。财政将贴息资金直接拨付给公司的，公司将对应的贴息冲减相关借款费用。

(5) 已确认的政府补助需要退回的，分别下列情况处理：

A. 初始确认时冲减相关资产账面价值的，调整资产账面价值。

B. 存在相关递延收益的，冲减相关递延收益账面金额，超出部分计入当期损益。

C. 属于其他情况的，直接计入当期损益。

40、递延所得税资产/递延所得税负债

公司在取得资产、负债时，确定其计税基础。资产、负债的账面价值与其计税基础存在的暂时性差异，按照规定确认所产生的递延所得税资产或递延所得税负债。

1. 递延所得税资产的确认

(1) 公司以很可能取得用来抵扣可抵扣暂时性差异的应纳税所得额为限，确认由可抵扣暂时性差异产生的递延所得税资产。但是，同时具有下列特征的交易中因资产或负债的初始确认所产生的递延所得税资产不予确认：①该项交易不是企业合并；②交易发生时既不影响会计利润也不影响应纳税所得额（或可抵扣亏损）。

(2) 公司对与子公司、联营公司及合营企业投资相关的可抵扣暂时性差异，同时满足下列条件的，确认相应的递延所得税资产：①暂时性差异在可预见的未来很可能转回；②未来很可能获得用来抵扣可抵扣暂时性差异的应纳税所得额。

(3) 对于按照税法规定可以结转以后年度的可抵扣亏损和税款抵减，视同可抵扣暂时性差异处理，以很可能获得用来抵扣可抵扣亏损和税款抵减的未来应纳税所得额为限，确认相应的递延所得税资产。

2. 递延所得税负债的确认

(1) 除下列交易中产生的递延所得税负债以外，公司确认所有应纳税暂时性差异产生的递延所得税负债：①商誉的初始确认；②同时满足具有下列特征的交易中产生的资产或负债的初始确认：该项交易不是企业合并；交易发生时既不影响会计利润也不影响应纳税所得额（或可抵扣亏损）。

(2) 公司对与子公司、联营公司及合营企业投资相关的应纳税暂时性差异，确认相应的递延所得税负债。但是，同时满足下列条件的除外：①投资企业能够控制暂时性差异转回的时间；②该暂时性差异在可预见的未来很可能不会转回。

41、租赁

(1) 作为承租方租赁的会计处理方法

①使用权资产

在租赁期开始日，本公司作为承租人将可在租赁期内使用租赁资产的权利确认为使用权资产，短期租赁和低价值资产租赁除外。

使用权资产按照成本进行初始计量，该成本包括：

- A. 租赁负债的初始计量金额；
- B. 在租赁期开始日或之前支付的租赁付款额，存在租赁激励的，扣除已享受的租赁激励相关金额；
- C. 发生的初始直接费用；
- D. 为拆卸及移除租赁资产、复原租赁资产所在场地或将租赁资产恢复至租赁条款约定状态预计将发生的成本，属于为生产存货而发生的除外。

本公司采用成本模式对使用权资产进行后续计量，对各类使用权资产采用年限平均法计提折旧。

本公司能够合理确定租赁期届满时取得租赁资产所有权的，在租赁资产剩余使用寿命内计提折旧；无法合理确定租赁期届满时能够取得租赁资产所有权的，在租赁期与租赁资产剩余使用寿命两者孰短的期间内计提折旧。如果使用权资产发生减值，本公司按照扣除减值损失之后的使用权资产的账面价值，进行后续折旧。

本公司按照变动后的租赁付款额的现值重新计量租赁负债，并相应调整使用权资产的账面价值时，如使用权资产账面价值已调减至零，但租赁负债仍需进一步调减的，将剩余金额计入当期损益。

使用权资产的减值测试方法、减值准备计提方法详见本会计政策之第 30 项长期资产减值。

②租赁负债

在租赁期开始日，本公司将尚未支付的租赁付款额的现值确认为租赁负债，短期租赁和低价值资产租赁除外。

在计算租赁付款额的现值时，本公司作为承租人采用租赁内含利率作为折现率；无法确定租赁内含利率的，采用本公司增量借款利率作为折现率。

本公司按照固定的周期性利率计算租赁负债在租赁期内各期间的利息费用，并计入当期损益。未纳入租赁负债计量的可变租赁付款额于实际发生时计入当期损益。

租赁期开始日后，当实质固定付款额发生变动、担保余值预计的应付金额发生变化、用于确定租赁付款额的指数或比率发生变动、购买选择权、续租选择权或终止选择权的评估结果或实际行权情况发生变化时，本公司按照变动后的租赁付款额的现值重新计量租赁负债。

③短期租赁和低价值资产租赁

短期租赁，是指在租赁期开始日，租赁期不超过 12 个月且不包含购买选择权的租赁。低价值资产租赁，是指单项租赁资产为全新资产时价值低于 5 万元的租赁。本公司转租或预期转租租赁资产的，原租赁不属于低价值资产租赁。

本公司将低价值资产租赁的租赁付款额，在租赁期内各个期间按照直线法的方法计入相关资产成本或当期损益。对于低价值资产租赁，本公司根据每项租赁的具体情况选择采用上述简化处理方法。

(2) 作为出租方租赁的会计处理方法

在租赁开始日，本公司将租赁分为融资租赁和经营租赁。融资租赁，是指无论所有权最终是否转移，但实质上转移了与租赁资产所有权有关的几乎全部风险和报酬的租赁。经营租赁，是指除融资租赁以外的其他租赁。本公司作为转租出租人时，基于原租赁产生的使用权资产对转租赁进行分类。

①经营租赁会计处理

经营租赁的租赁收款额在租赁期内各个期间按照直线法确认为租金收入。本公司将发生的与经营租赁有关的初始直接费用予以资本化，在租赁期内按照与租金收入确认相同的基础分摊计入当期损益。未计入租赁收款额的可变租赁付款额在实际发生时计入当期损益。

②融资租赁会计处理

在租赁开始日，本公司对融资租赁确认应收融资租赁款，并终止确认融资租赁资产。本公司对应收融资租赁款进行初始计量时，将租赁投资净额作为应收融资租赁款的入账价值。租赁投资净额为未担保余值和租赁期开始日尚未收到的租赁收款额按照租赁内含利率折现的现值之和。

本公司按照固定的周期性利率计算并确认租赁期内各个期间的利息收入。应收融资租赁款的终止确认和减值参见本会计政策之第 11 项金融工具。

未纳入租赁投资净额计量的可变租赁付款额在实际发生时计入当期损益。

(3) 售后租回交易

本公司按照本会计政策之第（三十七）项收入的规定评估确定售后租回交易中的资产转让是否属于销售。

①作为承租人

售后租回交易中的资产转让属于销售的，本公司按原资产账面价值中与租回获得的使用权有关的部分，计量售后租回所形成的使用权资产，并仅就转让至出租人的权利确认相关利得或损失。

如果销售对价的公允价值与资产的公允价值不同，或者出租人未按市场价格收取租金，本公司将销售对价低于市场价格的款项作为预付租金进行会计处理，将高于市场价格的款项作为出租人向承租人提供的额外融资进行会计处理；同时按照公允价值调整相关销售利得或损失。

售后租回交易中的资产转让不属于销售的，本公司继续确认被转让资产，同时确认一项与转让收入等额的金融负债。

②作为出租人

售后租回交易中的资产转让属于销售的，本公司按照资产购买进行相应会计处理，并根据租赁准则对资产出租进行会计处理。

如果销售对价的公允价值与资产的公允价值不同，或者本公司未按市场价格收取租金，本公司将销售对价低于市场价格的款项作为预收租金进行会计处理，将高于市场价格的款项作为本公司向承租人提供的额外融资进行会计处理；同时按市场价格调整租金收入。

售后租回交易中的资产转让不属于销售的，本公司确认一项与转让收入等额的金融资产。

42、其他重要的会计政策和会计估计

一般风险准备为采用标准法计算风险资产的潜在风险估计值后，扣减已计提的贷款损失准备，从未分配利润中计提的、用于部分弥补尚未识别的可能性损失的准备金。风险资产包括从事金融业务的子公司所持有的发放贷款和垫款、长期股权投资、存放同业款项及其他应收款项等。

43、重要会计政策和会计估计变更

(1) 重要会计政策变更

适用 不适用

单位：元

会计政策变更的内容和原因	受重要影响的报表项目名称	影响金额
财政部于 2022 年 11 月发布了《企业会计准则解释第 16 号》（财会〔2022〕31 号）	递延所得税资产	2,916,713.77
财政部于 2022 年 11 月发布了《企业会计准则解释第 16 号》（财会〔2022〕31 号）	递延所得税负债	2,916,713.77

财政部于 2022 年 11 月 30 日颁布了《企业会计准则解释第 16 号》（财会〔2022〕31 号）（以下简称“准则解释第 16 号”），本公司自 2023 年 1 月 1 日起施行“关于单项交易产生的资产和负债相关的递延所得税不适用初始确认豁免的会计处理”的内容。

准则解释第 16 号明确了对于不是企业合并、交易发生时既不影响会计利润也不影响应纳税所得额（或可抵扣亏损）、且初始确认的资产和负债导致产生等额应纳税暂时性差异和可抵扣暂时性差异的单项交易，因资产和负债的初始确认所产生的应纳税暂时性差异和可抵扣暂时性差异，应当根据《企业会计准则第 18 号——所得税》等有关规定，在交易发生时分别确认相应的递延所得税负债和递延所得税资产。该规定自 2023 年 1 月 1 日起施行，对于在首次施行上述规定的财务报表列报最早期间的期初至本解释施行日之间发生的上述交易，公司应当按照上述规定，将累积影响数调整财务报表列报最早期间的期初留存收益及其他相关财务报表项目。

(2) 重要会计估计变更

□适用 不适用

(3) 2023 年起首次执行新会计准则调整首次执行当年年初财务报表相关项目情况

适用 □不适用

调整情况说明

项目	2022 年 12 月 31 日	调整数	2023 年 1 月 1 日
递延所得税资产	58,403,833.71	2,916,713.77	61,320,547.48
递延所得税负债	639,980,793.22	2,916,713.77	642,897,506.99

44、其他

无

六、税项

1、主要税种及税率

税种	计税依据	税率
增值税	应纳税增值额	3%、5%、6%、9%、13%
城市维护建设税	实际缴纳的流转税额	7%、5%
企业所得税	应纳税所得额	25%、20%、8.25%、16.5%、15%
教育费附加	实际缴纳的流转税额	3%
地方教育附加	实际缴纳的流转税额	2%

存在不同企业所得税税率纳税主体的，披露情况说明

纳税主体名称	所得税税率
鹏福发展有限公司	8.25%
温氏国际投资管理有限公司	8.25%
尚厨食品（香港）有限公司	8.25%
广东温氏大华农生物科技有限公司	15%
肇庆大华农生物药品有限公司	15%
佛山市正典生物技术有限公司	15%
南充南牧装备科技有限公司	15%
广东南牧新材料科技有限公司	15%
云浮市物联网研究院有限公司	15%
广东温氏心厨优品电子商务有限公司	20%
广东精捷检验检测有限公司	20%
新兴县佳裕贸易有限公司	20%
广东温氏佳禽供应链管理有限公司	20%
新兴县国研科技有限公司	20%

2、税收优惠

1. 增值税：

根据 2008 年 11 月 5 日国务院第 34 次常务会议修订通过的《中华人民共和国增值税暂行条例》，公司及其子公司销售的自产农产品免征增值税。根据自 2013 年 4 月 1 日起施行的《国家税务总局关于纳税人采取“公司+农户”经营模式销售畜禽有关增值税问题的公告》（国家税务总局公告 2013 年第 8 号）规定，公司及其子公司采取“公司+农户”经营模式从事畜禽饲养，即公司及其子公司与农户签订委托养殖合同，向农户提供畜禽苗、饲料、兽药及疫苗等（所有权属于公司），农户饲养畜禽苗至成品后交付公司及其子公司回收，公司及其子公司将回收的成品畜禽用于销售。在上述经营模式下，公司及其子公司回收再销售畜禽，属于农业生产者销售自产农产品，应根据《中华人民共和国增值税暂行条例》的有关规定免征增值税。同时，公司及其子公司生产销售的原奶、禽蛋、鱼类产品属于自产自销农产品范畴，可以享受免征增值税的税收优惠。

根据《财政部、国家税务总局关于饲料产品免征增值税问题的通知》（财税〔2001〕121 号）的规定，公司及其子公司销售符合条件的饲料及预混料产品，免征增值税。

公司的全资子公司广东温氏大华农生物科技有限公司、肇庆大华农生物药品有限公司和控股子公司佛山市正典生物技术有限公司生产的兽用疫苗系用微生物制成的生物制品，根据《财政部 国家税务总局关于部分货物适用增值税低税率和简易办法征收增值税政策的通知》（财税〔2009〕9 号）和《财政部 国家税务总局关于简并增值税征收率政策的通知》（财税〔2014〕57 号）的规定，选择按照简易办法依照 3%征收率计算缴纳增值税。

2. 企业所得税：

根据自 2008 年 1 月 1 日起施行的《中华人民共和国企业所得税法》及《中华人民共和国企业所得税法实施条例》规定，公司及其子公司从事蔬菜和水果的种植、林木的培育和种植、牲畜、家禽的饲养、林产品的采集的所得，免征企业所得税。根据自 2010 年 1 月 1 日起施行的《国家税务总局关于“公司+农户”经营模式企业所得税优惠问题的公告》（国家税务总局公告 2010 年第 2 号）规定，公司及其子公司自己从事或以“公司+农户”经营模式从事农、林、牧、渔业项目生产，可以按照《中华人民共和国企业所得税法实施条例》第八十六条的有关规定，享受减免企业所得税优惠政策。

根据自 2008 年 1 月 1 日起施行的《中华人民共和国企业所得税法》及《中华人民共和国企业所得税法实施条例》规定，公司及其子公司从事农、林、牧、渔业项目的所得中从事海水养殖、内陆养殖所得享受减半征收企业所得税优惠。

根据自 2008 年 1 月 1 日起施行的《中华人民共和国企业所得税法》及《中华人民共和国企业所得税法实施条例》规定，公司及其子公司屠宰加工冰鲜鸡、销售原奶属于农产品初加工，可以享受免征企业所得税的优惠；公司及其子公司提供农技推广、兽医等“农、林、牧、渔服务业”项目可以享受免征企业所得税的优惠。

2023 年 12 月，公司的全资子公司肇庆大华农生物药品有限公司通过高新技术企业复审，取得广东省科学技术厅、广东省财政厅、国家税务总局广东省税务局联合颁发的“GR202344008371”号高新技术企业证书，2023-2025 年度适用的企业所得税率为 15%。

2023 年 12 月，公司的全资子公司广东温氏大华农生物科技有限公司通过高新技术企业复审，取得广东省科学技术厅、广东省财政厅、国家税务总局广东省税务局联合颁发的“GR202344008487”号高新技术企业证书，2023-2025 年度适用的企业所得税率为 15%。

2023 年 12 月，公司的控股子公司佛山市正典生物技术有限公司通过高新技术企业复审，取得广东省科学技术厅、广东省财政厅、国家税务总局广东省税务局联合颁发的“GR202344005270”号高新技术企业证书，2023-2025 年度适用的企业所得税率为 15%。

2022 年 12 月，公司的全资子公司云浮市物联网研究院有限公司通过高新技术企业复审，取得广东省科学技术厅、广东省财政厅、国家税务总局广东省税务局联合颁发的“GR202244012656”号高新技术企业证书，2022-2024 年度适用的企业所得税率为 15%。

2022 年 12 月，公司的子公司广东南牧新材料科技有限公司通过高新技术企业复审，取得广东省科学技术厅、广东省财政厅、国家税务总局广东省税务局联合颁发的“GR202244002010”号高新技术企业证书，2022-2024 年度适用的企业所得税率为 15%。

2021 年 10 月 20 日，公司的控股子公司南充南牧装备科技有限公司通过仪陇县发展和改革局确认其主营业务属于西部地区鼓励类产业项目的批复，2021 年-2023 年减按 15% 的税率征收企业所得税。

公司的控股子公司广东温氏心厨优品电子商务有限公司、广东精捷检验检测有限公司、新兴县佳裕贸易有限公司、广东温氏佳禽供应链管理有限公司、新兴县国研科技有限公司，根据财政部、税务总局公告 2023 年第 12 号《关于进一步支持小微企业和个体工商户发展有关税费政策的公告》，对小型微利企业减按 25% 计算应纳税所得额，按 20% 的税率缴纳企业所得税政策，延续执行至 2027 年 12 月 31 日。

公司的控股子公司鹏福发展有限公司、温氏国际投资管理有限公司、尚厨食品（香港）有限公司适用香港利得税，根据香港税务条例规定，香港有限公司利得税税率实行二级制，公司利润在 200 万元以下的，按 8.25% 的税率征税，超过 200 万元部分按 16.5% 的税率征税。

3、其他

无

七、合并财务报表项目注释

1、货币资金

单位：元

项目	期末余额	期初余额
库存现金	63,122.43	256,816.25
银行存款	4,042,522,620.71	914,685,969.36
其他货币资金	223,415,543.09	3,350,573,121.24
合计	4,266,001,286.23	4,265,515,906.85
其中：存放在境外的款项总额	20,983,694.48	146,780,379.50

其他说明：

存放在境外的款项总额中包含人民币账户余额 3,065,372.62 元。

其他货币资金期末余额按性质列示：

项目	期末余额
存出投资款	51,785,413.92
保证金	67,117,921.88
通知存款	103,413,611.99
其他	1,098,595.30
合计	223,415,543.09

截至 2023 年 12 月 31 日，使用受限的货币资金详见附注七、31。

2、交易性金融资产

单位：元

项目	期末余额	期初余额
以公允价值计量且其变动计入当期损益的金融资产	2,216,870,602.89	3,209,154,882.70
其中：		
权益工具投资	1,784,869,001.71	2,228,212,351.69
理财产品	426,524,051.18	970,305,208.43
其他	5,477,550.00	10,637,322.58
其中：		
合计	2,216,870,602.89	3,209,154,882.70

其他说明：

无

3、衍生金融资产

单位：元

项目	期末余额	期初余额
合计	0.00	0.00

其他说明：

无

4、应收票据

(1) 应收票据分类列示

单位：元

项目	期末余额	期初余额
银行承兑票据	190,000.00	0.00
合计	190,000.00	0.00

(2) 按坏账计提方法分类披露

单位：元

类别	期末余额					期初余额				
	账面余额		坏账准备		账面价值	账面余额		坏账准备		账面价值
	金额	比例	金额	计提比例		金额	比例	金额	计提比例	
其中：										
按组合计提坏账准备的应收票据	200,000.00	100.00%	10,000.00	5.00%	190,000.00					
其中：										
账龄组合	200,000.00	100.00%	10,000.00	5.00%	190,000.00					
合计	200,000.00	100.00%	10,000.00	5.00%	190,000.00					

按组合计提坏账准备：

单位：元

名称	期末余额		
	账面余额	坏账准备	计提比例
1年以内	200,000.00	10,000.00	5.00%
合计	200,000.00	10,000.00	

确定该组合依据的说明：

如是按照预期信用损失一般模型计提应收票据坏账准备：

适用 不适用

(3) 本期计提、收回或转回的坏账准备情况

本期计提坏账准备情况：

单位：元

类别	期初余额	本期变动金额				期末余额
		计提	收回或转回	核销	其他	
按账龄组合计提坏账准备		10,000.00				10,000.00

合计		10,000.00				10,000.00
----	--	-----------	--	--	--	-----------

其中本期坏账准备收回或转回金额重要的：

适用 不适用

(4) 期末公司已质押的应收票据

单位：元

项目	期末已质押金额
----	---------

(5) 期末公司已背书或贴现且在资产负债表日尚未到期的应收票据

单位：元

项目	期末终止确认金额	期末未终止确认金额
----	----------	-----------

(6) 本期实际核销的应收票据情况

单位：元

项目	核销金额
----	------

其中重要的应收票据核销情况：

单位：元

单位名称	应收票据性质	核销金额	核销原因	履行的核销程序	款项是否由关联交易产生
------	--------	------	------	---------	-------------

应收票据核销说明：

无

5、应收账款

(1) 按账龄披露

单位：元

账龄	期末账面余额	期初账面余额
1年以内（含1年）	439,349,037.10	490,464,849.77
1至2年	82,609,434.65	65,678,882.16
2至3年	36,688,121.45	16,659,863.80
3年以上	8,907,607.86	3,776,363.18
3至4年	7,007,477.33	3,556,138.65
4至5年	1,816,391.00	46,524.90
5年以上	83,739.53	173,699.63
合计	567,554,201.06	576,579,958.91

(2) 按坏账计提方法分类披露

单位：元

类别	期末余额					期初余额				
	账面余额		坏账准备		账面价值	账面余额		坏账准备		账面价值
	金额	比例	金额	计提比例		金额	比例	金额	计提比例	
按单项计提坏账准备的应收账款						573,582.50	0.10%	573,582.50	100.00%	
其中:										
按组合计提坏账准备的应收账款	567,554,201.06	100.00%	46,277,734.53	8.15%	521,276,466.53	576,006,376.41	99.90%	38,020,720.30	6.60%	537,985,656.11
其中:										
应收账款龄组合	567,554,201.06	100.00%	46,277,734.53	8.15%	521,276,466.53	576,006,376.41	99.90%	38,020,720.30	6.60%	537,985,656.11
合计	567,554,201.06	100.00%	46,277,734.53	8.15%	521,276,466.53	576,579,958.91	100.00%	38,594,302.80	6.69%	537,985,656.11

按单项计提坏账准备:

单位: 元

名称	期初余额		期末余额			
	账面余额	坏账准备	账面余额	坏账准备	计提比例	计提理由
A 客户	573,582.50	573,582.50				预计无法收回
合计	573,582.50	573,582.50				

按组合计提坏账准备:

单位: 元

名称	期末余额		
	账面余额	坏账准备	计提比例
1 年以内	439,349,037.10	21,969,763.64	5.00%
1 至 2 年	82,609,434.65	8,260,943.46	10.00%
2 至 3 年	36,688,121.45	11,006,436.44	30.00%
3 至 4 年	7,007,477.33	3,503,738.66	50.00%
4 至 5 年	1,816,391.00	1,453,112.80	80.00%
5 年以上	83,739.53	83,739.53	100.00%
合计	567,554,201.06	46,277,734.53	

确定该组合依据的说明:

无

如是按照预期信用损失一般模型计提应收账款坏账准备:

适用 不适用**(3) 本期计提、收回或转回的坏账准备情况**

本期计提坏账准备情况:

单位: 元

类别	期初余额	本期变动金额				期末余额
		计提	收回或转回	核销	其他	
按单项计提坏账准备	573,582.50				-573,582.50	
按账龄组合计提坏账准备	38,020,720.30	10,945,952.35		358,920.64	-2,330,017.48	46,277,734.53
合计	38,594,302.80	10,945,952.35		358,920.64	-2,903,599.98	46,277,734.53

其中本期坏账准备收回或转回金额重要的：

单位：元

单位名称	收回或转回金额	转回原因	收回方式	确定原坏账准备计提比例的依据及其合理性

无

(4) 本期实际核销的应收账款情况

单位：元

项目	核销金额
实际核销的应收账款	358,920.64

其中重要的应收账款核销情况：

单位：元

单位名称	应收账款性质	核销金额	核销原因	履行的核销程序	款项是否由关联交易产生

应收账款核销说明：

无

(5) 按欠款方归集的期末余额前五名的应收账款和合同资产情况

单位：元

单位名称	应收账款期末余额	合同资产期末余额	应收账款和合同资产期末余额	占应收账款和合同资产期末余额合计数的比例	应收账款坏账准备和合同资产减值准备期末余额
第一名	53,700,358.40		53,700,358.40	8.64%	7,765,795.02
第二名	24,578,356.56		24,578,356.56	3.95%	1,369,756.52
第三名	21,565,537.87		21,565,537.87	3.47%	1,078,276.89
第四名	16,324,440.00		16,324,440.00	2.63%	3,491,832.00
第五名	11,539,908.74	41,444,157.26	52,984,066.00	8.52%	2,649,203.30
合计	127,708,601.57	41,444,157.26	169,152,758.83	27.21%	16,354,863.73

6、合同资产

(1) 合同资产情况

单位：元

项目	期末余额			期初余额		
	账面余额	坏账准备	账面价值	账面余额	坏账准备	账面价值
尚未到期的质保金	12,550,610.89	708,523.28	11,842,087.61	16,397,178.78	819,858.92	15,577,319.86
尚未结算资产	41,444,157.26	2,072,207.86	39,371,949.40			
合计	53,994,768.15	2,780,731.14	51,214,037.01	16,397,178.78	819,858.92	15,577,319.86

(2) 报告期内账面价值发生的重大变动金额和原因

单位：元

项目	变动金额	变动原因

(3) 按坏账计提方法分类披露

单位：元

类别	期末余额					期初余额				
	账面余额		坏账准备		账面价值	账面余额		坏账准备		账面价值
	金额	比例	金额	计提比例		金额	比例	金额	计提比例	
其中：										
按组合计提坏账准备	53,994,768.15	100.00%	2,780,731.14	5.15%	51,214,037.01	16,397,178.78	100.00%	819,858.92	5.00%	15,577,319.86
其中：										
账龄组合	53,994,768.15	100.00%	2,780,731.14	5.15%	51,214,037.01	16,397,178.78	100.00%	819,858.92	5.00%	15,577,319.86
合计	53,994,768.15	100.00%	2,780,731.14	5.15%	51,214,037.01	16,397,178.78	100.00%	819,858.92	5.00%	15,577,319.86

按组合计提坏账准备：

单位：元

名称	期末余额		
	账面余额	坏账准备	计提比例
1 年以内	52,891,541.10	2,644,577.06	5.00%
1-2 年	974,070.18	97,407.02	10.00%
2-3 年	129,156.87	38,747.06	30.00%
合计	53,994,768.15	2,780,731.14	

确定该组合依据的说明：

无

按预期信用损失一般模型计提坏账准备

适用 不适用

单位：元

坏账准备	第一阶段	第二阶段	第三阶段	合计
	未来 12 个月预期信用损失	整个存续期预期信用损失（未发生信用减值）	整个存续期预期信用损失（已发生信用减值）	

2023年1月1日余额	819,858.92			819,858.92
2023年1月1日余额 在本期				
本期计提	1,782,909.01			1,782,909.01
其他变动	177,963.21			177,963.21
2023年12月31日余额	2,780,731.14			2,780,731.14

各阶段划分依据和坏账准备计提比例

无

对本期发生损失准备变动的合同资产账面余额显著变动的情况说明：

无

(4) 本期计提、收回或转回的坏账准备情况

单位：元

项目	本期计提	本期收回或转回	本期转销/核销	原因
尚未到期的质保金	-289,298.85			预期信用损失
未结算资产	2,072,207.86			预期信用损失
合计	1,782,909.01			——

其中本期坏账准备收回或转回金额重要的：

单位：元

单位名称	收回或转回金额	转回原因	收回方式	确定原坏账准备计提比例的依据及其合理性

其他说明：

无

(5) 本期实际核销的合同资产情况

单位：元

项目	核销金额

其中重要的合同资产核销情况

单位：元

单位名称	款项性质	核销金额	核销原因	履行的核销程序	款项是否由关联交易产生

合同资产核销说明：

无

其他说明：

无

7、应收款项融资

(1) 应收款项融资分类列示

单位：元

项目	期末余额	期初余额
合计	0.00	0.00

(2) 按坏账计提方法分类披露

单位：元

类别	期末余额					期初余额				
	账面余额		坏账准备		账面价值	账面余额		坏账准备		账面价值
	金额	比例	金额	计提比例		金额	比例	金额	计提比例	
其中：										
其中：										

按预期信用损失一般模型计提坏账准备

单位：元

坏账准备	第一阶段	第二阶段	第三阶段	合计
	未来 12 个月预期信用损失	整个存续期预期信用损失（未发生信用减值）	整个存续期预期信用损失（已发生信用减值）	
2023 年 1 月 1 日余额 在本期				

各阶段划分依据和坏账准备计提比例

对本期发生损失准备变动的应收款项融资账面余额显著变动的情况说明：

(3) 本期计提、收回或转回的坏账准备的情况

单位：元

类别	期初余额	本期变动金额				期末余额
		计提	收回或转回	转销或核销	其他变动	

其中本期坏账准备收回或转回金额重要的：

单位：元

单位名称	收回或转回金额	转回原因	收回方式	确定原坏账准备计提比例的依据及其合理性

其他说明：

(4) 期末公司已质押的应收款项融资

单位：元

项目	期末已质押金额

(5) 期末公司已背书或贴现且在资产负债表日尚未到期的应收款项融资

单位：元

项目	期末终止确认金额	期末未终止确认金额
----	----------	-----------

(6) 本期实际核销的应收款项融资情况

单位：元

项目	核销金额
----	------

其中重要的应收款项融资核销情况

单位：元

单位名称	款项性质	核销金额	核销原因	履行的核销程序	款项是否由关联交易产生
------	------	------	------	---------	-------------

核销说明：

(7) 应收款项融资本期增减变动及公允价值变动情况

(8) 其他说明

8、其他应收款

单位：元

项目	期末余额	期初余额
应收利息	0.00	0.00
应收股利	0.00	0.00
其他应收款	1,736,651,606.79	2,502,122,675.41
合计	1,736,651,606.79	2,502,122,675.41

(1) 应收利息

1) 应收利息分类

单位：元

项目	期末余额	期初余额
合计	0.00	0.00

2) 重要逾期利息

单位：元

借款单位	期末余额	逾期时间	逾期原因	是否发生减值及其判断依据
------	------	------	------	--------------

其他说明：

无

3) 按坏账计提方法分类披露

□适用 □不适用

4) 本期计提、收回或转回的坏账准备的情况

单位：元

类别	期初余额	本期变动金额				期末余额
		计提	收回或转回	转销或核销	其他变动	

其中本期坏账准备收回或转回金额重要的：

单位：元

单位名称	收回或转回金额	转回原因	收回方式	确定原坏账准备计提比例的依据及其合理性
------	---------	------	------	---------------------

其他说明：

无

5) 本期实际核销的应收利息情况

单位：元

项目	核销金额
----	------

其中重要的应收利息核销情况

单位：元

单位名称	款项性质	核销金额	核销原因	履行的核销程序	款项是否由关联交易产生
------	------	------	------	---------	-------------

核销说明：

无

其他说明：

无

(2) 应收股利

1) 应收股利分类

单位：元

项目(或被投资单位)	期末余额	期初余额
合计	0.00	0.00

2) 重要的账龄超过 1 年的应收股利

单位：元

项目(或被投资单位)	期末余额	账龄	未收回的原因	是否发生减值及其判断
------------	------	----	--------	------------

				断依据
--	--	--	--	-----

3) 按坏账计提方法分类披露

适用 不适用

4) 本期计提、收回或转回的坏账准备的情况

单位：元

类别	期初余额	本期变动金额				期末余额
		计提	收回或转回	转销或核销	其他变动	

其中本期坏账准备收回或转回金额重要的：

单位：元

单位名称	收回或转回金额	转回原因	收回方式	确定原坏账准备计提比例的依据及其合理性
------	---------	------	------	---------------------

其他说明：

无

5) 本期实际核销的应收股利情况

单位：元

项目	核销金额
----	------

其中重要的应收股利核销情况

单位：元

单位名称	款项性质	核销金额	核销原因	履行的核销程序	款项是否由关联交易产生
------	------	------	------	---------	-------------

核销说明：

无

其他说明：

无

(3) 其他应收款

1) 其他应收款按款项性质分类情况

单位：元

款项性质	期末账面余额	期初账面余额
养户养殖借款	1,097,500,178.35	1,425,961,917.12
押金和保证金	402,518,291.28	802,754,137.09
备用金	17,822,417.23	32,382,252.10
拆迁款	129,706,829.00	127,731,210.34
资产处置款	70,372,781.08	61,022,099.70

股权转让款	9,972,700.00	12,132,500.00
清算基金本金及收益	1,529,879.18	65,006,000.02
其他款项	195,510,413.02	184,930,593.76
合计	1,924,933,489.14	2,711,920,710.13

2) 按账龄披露

单位：元

账龄	期末账面余额	期初账面余额
1年以内(含1年)	594,017,359.61	1,202,246,937.95
1至2年	269,001,910.86	304,827,590.24
2至3年	190,615,271.78	808,759,401.55
3年以上	871,298,946.89	396,086,780.39
3至4年	653,915,408.09	244,313,800.68
4至5年	121,678,731.23	88,336,760.14
5年以上	95,704,807.57	63,436,219.57
合计	1,924,933,489.14	2,711,920,710.13

3) 按坏账计提方法分类披露

☑适用 ☐不适用

单位：元

类别	期末余额					期初余额				
	账面余额		坏账准备		账面价值	账面余额		坏账准备		账面价值
	金额	比例	金额	计提比例		金额	比例	金额	计提比例	
按单项计提坏账准备	26,983,537.27	1.40%	25,039,537.27	92.80%	1,944,000.00	33,098,765.03	1.22%	33,098,765.03	100.00%	
其中：										
按组合计提坏账准备	1,897,949,951.87	98.60%	163,242,345.08	8.60%	1,734,707,606.79	2,678,821,945.10	98.78%	176,699,269.69	6.60%	2,502,122,675.41
其中：										
养户养殖借款	1,097,126,645.70	57.00%	54,856,332.29	5.00%	1,042,270,313.42	1,424,180,164.59	52.52%	71,209,008.23	5.00%	1,352,971,156.36
押金和保证金	397,239,291.28	20.64%	60,824,533.02	15.31%	336,414,758.25	800,343,538.29	29.51%	71,426,155.11	8.92%	728,917,383.18
备用金	17,822,417.23	0.93%	1,750,491.03	9.82%	16,071,926.20	32,382,252.10	1.19%	2,353,687.27	7.27%	30,028,564.83
拆迁款	129,706,829.00	6.74%	11,771,097.20	9.08%	117,935,731.80	127,731,210.34	4.71%	7,045,779.28	5.52%	120,685,431.06
资产处置	70,372,781.08	3.66%	6,432,363.34	9.14%	63,940,417.74	61,022,099.70	2.25%	3,243,433.11	5.32%	57,778,666.59
股权转让	9,972,700.00	0.52%	498,635.00	5.00%	9,474,065.00	12,132,500.00	0.45%	606,625.00	5.00%	11,525,875.00
清算基金本金及收益	1,529,879.18	0.08%	76,493.96	5.00%	1,453,385.22	65,006,000.02	2.40%	3,250,300.00	5.00%	61,755,700.02

其他款项	174,179,408.40	9.05%	27,032,399.24	15.52%	147,147,009.16	156,024,180.06	5.75%	17,564,281.69	11.26%	138,459,898.37
合计	1,924,933,489.14	100.00%	188,281,882.35	9.78%	1,736,651,606.79	2,711,920,710.13	100.00%	209,798,034.72	7.74%	2,502,122,675.41

按单项计提坏账准备：

单位：元

名称	期初余额		期末余额			
	账面余额	坏账准备	账面余额	坏账准备	计提比例	计提理由
押金和保证金	2,410,598.80	2,410,598.80	5,279,000.00	3,335,000.00	63.17%	自初始确认后已经发生信用减值
养户养殖借款	1,781,752.53	1,781,752.53	373,532.65	373,532.65	100.00%	自初始确认后已经发生信用减值
其他款项	28,906,413.70	28,906,413.70	21,331,004.62	21,331,004.62	100.00%	自初始确认后已经发生信用减值
合计	33,098,765.03	33,098,765.03	26,983,537.27	25,039,537.27		

按组合计提坏账准备：

单位：元

名称	期末余额		
	账面余额	坏账准备	计提比例
养户养殖借款	1,097,126,645.70	54,856,332.29	5.00%
押金和保证金	397,239,291.28	60,824,533.02	15.31%
备用金	17,822,417.23	1,750,491.03	9.82%
拆迁款	129,706,829.00	11,771,097.20	9.08%
资产处置	70,372,781.08	6,432,363.34	9.14%
股权转让	9,972,700.00	498,635.00	5.00%
清算基金本金及收益	1,529,879.18	76,493.96	5.00%
其他款项	174,179,408.40	27,032,399.24	15.52%
合计	1,897,949,951.87	163,242,345.08	

确定该组合依据的说明：

无

按预期信用损失一般模型计提坏账准备：

单位：元

坏账准备	第一阶段	第二阶段	第三阶段	合计
	未来 12 个月预期信用损失	整个存续期预期信用损失(未发生信用减值)	整个存续期预期信用损失(已发生信用减值)	
2023 年 1 月 1 日余额	176,699,269.69		33,098,765.03	209,798,034.72
2023 年 1 月 1 日余额在本期				
——转入第三阶段	-5,473,644.66		5,473,644.66	
本期计提	-5,994,881.95			-5,994,881.95
本期核销			13,748,872.42	13,748,872.42
其他变动	-1,772,398.00			-1,772,398.00
2023 年 12 月 31 日余额	163,458,345.08		24,823,537.27	188,281,882.35

各阶段划分依据和坏账准备计提比例

无

损失准备本期变动金额重大的账面余额变动情况

适用 不适用

4) 本期计提、收回或转回的坏账准备情况

本期计提坏账准备情况：

单位：元

类别	期初余额	本期变动金额				期末余额
		计提	收回或转回	转销或核销	其他	
信用风险组合	209,798,034.72	-5,994,881.95		13,748,872.42	-1,772,398.00	188,281,882.35
合计	209,798,034.72	-5,994,881.95		13,748,872.42	-1,772,398.00	188,281,882.35

无

其中本期坏账准备转回或收回金额重要的：

单位：元

单位名称	收回或转回金额	转回原因	收回方式	确定原坏账准备计提比例的依据及其合理性

5) 本期实际核销的其他应收款情况

单位：元

项目	核销金额
实际核销的其他应收款	13,748,872.42

其中重要的其他应收款核销情况：

单位：元

单位名称	其他应收款性质	核销金额	核销原因	履行的核销程序	款项是否由关联交易产生

其他应收款核销说明：

无

6) 按欠款方归集的期末余额前五名的其他应收款情况

单位：元

单位名称	款项的性质	期末余额	账龄	占其他应收款期末余额合计数的比例	坏账准备期末余额
第一名	押金和保证金	116,825,817.34	1年以内、1-2年	6.07%	5,874,290.87
第二名	押金和保证金	79,657,000.00	1年以内、1-2年	4.14%	4,048,850.00
第三名	拆迁款	67,049,766.00	1-2年	3.48%	6,704,976.60
第四名	押金和保证金	59,042,572.10	1年以内、1-2年	3.07%	3,112,316.88

第五名	押金和保证金	29,345,000.00	1 年以内、1-2 年	1.52%	1,513,250.00
合计		351,920,155.44		18.28%	21,253,684.35

7) 因资金集中管理而列报于其他应收款

单位：元

其他说明：

无

9、预付款项

(1) 预付款项按账龄列示

单位：元

账龄	期末余额		期初余额	
	金额	比例	金额	比例
1 年以内	840,991,901.66	97.42%	1,164,766,949.94	97.55%
1 至 2 年	10,026,751.13	1.16%	16,579,739.67	1.39%
2 至 3 年	5,937,731.71	0.69%	11,655,410.22	0.98%
3 年以上	6,342,035.57	0.73%	897,958.20	0.08%
合计	863,298,420.07		1,193,900,058.03	

账龄超过 1 年且金额重要的预付款项未及时结算原因的说明：

无

(2) 按预付对象归集的期末余额前五名的预付款情况

单位名称	期末余额	占预付款项期末余额合计数的比例 (%)
第一名	178,860,974.72	20.72
第二名	135,520,588.62	15.70
第三名	100,185,910.74	11.61
第四名	79,386,785.30	9.20
第五名	77,443,015.08	8.97
合计	571,397,274.46	66.20

其他说明：

无

10、存货

公司是否需要遵守房地产行业的披露要求

否

(1) 存货分类

单位：元

项目	期末余额			期初余额		
	账面余额	存货跌价准备 或合同履约成 本减值准备	账面价值	账面余额	存货跌价准备 或合同履约成 本减值准备	账面价值
原材料	4,219,928,396.96	2,044,240.78	4,217,884,156.18	4,916,284,110.98	1,361,694.18	4,914,922,416.80
在产品	7,440,433.39		7,440,433.39	18,048,365.11		18,048,365.11
库存商品	431,473,884.54	27,085,393.71	404,388,490.83	371,625,511.73	9,395,267.44	362,230,244.29
周转材料	76,324,220.97		76,324,220.97	98,127,886.23		98,127,886.23
消耗性生物资产	15,320,207,583.12	18,888,915.29	15,301,318,667.83	14,694,134,744.79	34,306,425.73	14,659,828,319.06
合同履约成本	46,118,613.97		46,118,613.97	9,093,800.11		9,093,800.11
在途材料	250,398,665.79		250,398,665.79	290,830,977.57		290,830,977.57
半成品	31,822,634.52	35,352.77	31,787,281.75	35,425,938.90	181,945.98	35,243,992.92
合计	20,383,714,433.26	48,053,902.55	20,335,660,530.71	20,433,571,335.42	45,245,333.33	20,388,326,002.09

(2) 存货跌价准备和合同履约成本减值准备

单位：元

项目	期初余额	本期增加金额		本期减少金额		期末余额
		计提	其他	转回或转销	其他	
原材料	1,361,694.18	1,656,814.10		974,267.50		2,044,240.78
库存商品	9,395,267.44	24,936,103.50		7,245,977.23		27,085,393.71
消耗性生物资产	34,306,425.73	18,888,915.29		34,306,425.73		18,888,915.29
半成品	181,945.98	42,874.86		189,468.07		35,352.77
合计	45,245,333.33	45,524,707.75		42,716,138.53		48,053,902.55

无

按组合计提存货跌价准备

单位：元

组合名称	期末			期初		
	期末余额	跌价准备	跌价准备计提比例	期初余额	跌价准备	跌价准备计提比例

按组合计提存货跌价准备的计提标准

(3) 存货期末余额含有借款费用资本化金额的说明

无

(4) 合同履行成本本期摊销金额的说明

无

11、持有待售资产

单位：元

项目	期末账面余额	减值准备	期末账面价值	公允价值	预计处置费用	预计处置时间
土地使用权	8,529,839.40	219,545.83	8,310,293.57	8,385,761.46	75,467.89	2024 年
在建工程	2,489,056.00		2,489,056.00	2,669,724.77	13,857.14	2024 年
合计	11,018,895.40	219,545.83	10,799,349.57	11,055,486.23	89,325.03	

其他说明：

划分为持有待售资产的原因：已与受让方签订土地使用权及在建工程转让合同，截止 2023 年 12 月 31 日已收取按总转让价格 50% 的价款，该交易预计很可能发生并且能在一年之内完成，暂未发现未来存在使协议出现重大调整或者撤销的事项。符合企业会计准则第 42 号——持有待售的非流动资产、处置组和终止经营会计准则的规定。

12、一年内到期的非流动资产

单位：元

项目	期末余额	期初余额
合计	0.00	0.00

(1) 一年内到期的债权投资适用 不适用**(2) 一年内到期的其他债权投资**适用 不适用**13、其他流动资产**

单位：元

项目	期末余额	期初余额
货币性投资产品	881,414,305.48	2,049,000,000.00
待抵扣增值税进项税额	216,582,978.41	136,880,958.43
预缴其他税费	42,296,876.63	28,265,910.09
国债逆回购	165,357,000.00	4,238,000.00
合计	1,305,651,160.52	2,218,384,868.52

其他说明：

无

14、债权投资

(1) 债权投资的情况

单位：元

项目	期末余额			期初余额		
	账面余额	减值准备	账面价值	账面余额	减值准备	账面价值
合计			0.00			0.00

债权投资减值准备本期变动情况

单位：元

项目	期初余额	本期增加	本期减少	期末余额

(2) 期末重要的债权投资

单位：元

债权项目	期末余额					期初余额				
	面值	票面利率	实际利率	到期日	逾期本金	面值	票面利率	实际利率	到期日	逾期本金

(3) 减值准备计提情况

单位：元

坏账准备	第一阶段	第二阶段	第三阶段	合计
	未来 12 个月预期信用损失	整个存续期预期信用损失(未发生信用减值)	整个存续期预期信用损失(已发生信用减值)	
2023 年 1 月 1 日余额 在本期				

各阶段划分依据和坏账准备计提比例

(4) 本期实际核销的债权投资情况

单位：元

项目	核销金额

其中重要的债权投资核销情况

债权投资核销说明：

无

损失准备本期变动金额重大的账面余额变动情况

适用 不适用

其他说明：

无

15、其他债权投资

(1) 其他债权投资的情况

单位：元

项目	期初余额	应计利息	利息调整	本期公允价值变动	期末余额	成本	累计公允价值变动	累计在其他综合收益中确认的减值准备	备注
合计	0.00				0.00				

其他债权投资减值准备本期变动情况

单位：元

项目	期初余额	本期增加	本期减少	期末余额

(2) 期末重要的其他债权投资

单位：元

其他债权项目	期末余额					期初余额				
	面值	票面利率	实际利率	到期日	逾期本金	面值	票面利率	实际利率	到期日	逾期本金

(3) 减值准备计提情况

单位：元

坏账准备	第一阶段	第二阶段	第三阶段	合计
	未来 12 个月预期信用损失	整个存续期预期信用损失(未发生信用减值)	整个存续期预期信用损失(已发生信用减值)	
2023 年 1 月 1 日余额 在本期				

各阶段划分依据和坏账准备计提比例

(4) 本期实际核销的其他债权投资情况

单位：元

项目	核销金额

其中重要的其他债权投资核销情况

损失准备本期变动金额重大的账面余额变动情况

适用 不适用

其他说明：

无

16、其他权益工具投资

单位：元

项目名称	期末余额	期初余额	本期计入其他综合收益的利得	本期计入其他综合收益的损失	本期末累计计入其他综合收益的利得	本期末累计计入其他综合收益的损失	本期确认的股利收入	指定为以公允价值计量且其变动计入其他综合收益的原因
中粮资本（002423）		150,561,668.54	15,248,294.07					出于战略目的而计划长期持有
华统股份（002840）		307,078,711.44	17,508,608.53					出于战略目的而计划长期持有
河南省龙头投资担保股份有限公司			1,250,000.00					出于战略目的而计划长期持有
广州明领基因科技有限公司				-27,093.29		2,400,000.00		出于战略目的而计划长期持有
合计	0.00	457,640,379.98	34,006,902.60	-27,093.29		2,400,000.00		

本期存在终止确认

单位：元

项目名称	转入留存收益的累计利得	转入留存收益的累计损失	终止确认的原因
中粮资本（002423）		-25,134,372.20	全部处置
华统股份（002840）	109,166,143.62		全部处置
河南省龙头投资担保股份有限公司	1,250,000.00		全部处置

分项披露本期非交易性权益工具投资

单位：元

项目名称	确认的股利收入	累计利得	累计损失	其他综合收益转入留存收益的金额	指定为以公允价值计量且其变动计入其他综合收益的原因	其他综合收益转入留存收益的原因
中粮资本（002423）				-25,134,372.20		全部处置
华统股份（002840）				109,166,143.62		全部处置
河南省龙头投资担保股份有限公司				1,250,000.00		全部处置
广州明领基因科技有限公司			-2,400,000.00			
合计			-2,400,000.00	85,281,771.42		

其他说明：

17、长期应收款**(1) 长期应收款情况**

单位：元

项目	期末余额			期初余额			折现率区间
	账面余额	坏账准备	账面价值	账面余额	坏账准备	账面价值	
融资租赁款	15,527,444.0 2		15,527,444.0 2	23,116,754.8 6		23,116,754.8 6	
其中： 未实现融资收益	6,157,998.88		6,157,998.88	2,165,740.04		2,165,740.04	
土地复垦保证金	31,574,156.3 4		31,574,156.3 4	31,455,056.3 4		31,455,056.3 4	
合计	47,101,600.3 6		47,101,600.3 6	54,571,811.2 0		54,571,811.2 0	

(2) 按坏账计提方法分类披露

单位：元

类别	期末余额					期初余额				
	账面余额		坏账准备		账面价值	账面余额		坏账准备		账面价值
	金额	比例	金额	计提比例		金额	比例	金额	计提比例	
按单项计提坏账准备	0.00		0.00			0.00		0.00		
其中：										
按组合计提坏账准备	0.00		0.00			0.00		0.00		
其中：										
合计	0.00		0.00			0.00		0.00		

按预期信用损失一般模型计提坏账准备

单位：元

坏账准备	第一阶段	第二阶段	第三阶段	合计
	未来 12 个月预期信用损失	整个存续期预期信用损失(未发生信用减值)	整个存续期预期信用损失(已发生信用减值)	
2023 年 1 月 1 日余额 在本期				

各阶段划分依据和坏账准备计提比例

(3) 本期计提、收回或转回的坏账准备的情况

单位：元

类别	期初余额	本期变动金额				期末余额
		计提	收回或转回	转销或核销	其他	

其中本期坏账准备转回或收回金额重要的：

单位：元

单位名称	收回或转回金额	转回原因	收回方式	确定原坏账准备计提比例的依据及其合理性
------	---------	------	------	---------------------

其他说明：

无

(4) 本期实际核销的长期应收款情况

单位：元

项目	核销金额
----	------

其中重要的长期应收款核销情况：

单位：元

单位名称	款项性质	核销金额	核销原因	履行的核销程序	款项是否由关联交易产生
------	------	------	------	---------	-------------

长期应收款核销说明：

无

18、长期股权投资

单位：元

被投资单位	期初余额 (账面价值)	减值准备 期初余额	本期增减变动							期末余额 (账面价值)	减值准备 期末余额	
			追加投资	减少投资	权益法下确认的投资损益	其他综合收益调整	其他权益变动	宣告发放现金股利或利润	计提减值准备			其他
一、合营企业												
二、联营企业												
广东新牧网络科技有限公司	1,490,117.36				-279,482.44						1,210,634.92	
广州无两生物科技有限公司	7,031,620.77				-604,033.39						6,427,587.38	
广东	8,792,				-		91,567				8,160,	

欣农 互联 科技 有限 公司	924.75				723,61 3.31		.44				878.88	
横琴 粤科 中星 技术 专项 投资 合伙 企业 (有 限合 伙)	288,18 3,509. 16				742.17						288,18 4,251. 33	
广东 谷越 科技 有限 公司	10,894 ,100.5 6				- 943,84 5.13						9,950, 255.43	
华农 (肇 庆) 生物 产业 技术 研究 院有 限公 司	4,645, 405.15				- 1,466, 545.15						3,178, 860.00	
广东 众宠 生物 科技 有限 公司	4,203, 268.00				243,33 1.95			108,35 4.95			4,338, 245.00	
惠济 生 (北 京) 动物 药品 科技 有限 责任 公司	312,17 5.62				14,473 .49						326,64 9.11	
云南 皓华 生物 科技 有限 公司	4,202, 729.12				- 373,65 2.30						3,829, 076.82	
贺州 市正 旭食 品有	7,035, 359.02				1,108, 122.83						8,143, 481.85	

限公司												
广州伯尼兹生物科技有限公司	15,863,677.20					-749,556.41						15,114,120.79
天津市中升挑战生物科技有限公司	146,581,972.07		101,587,128.68	78,927,308.87	26,393,566.95				15,694,422.94			179,940,935.89
温润农科壹号（珠海）股权投资基金合伙企业（有限合伙）	104,333,018.12			31,018,319.04	30,638,776.38							103,953,475.46
温润智造壹号（珠海）股权投资基金合伙企业（有限合伙）	69,382,821.45				7,927,971.08							77,310,792.53
温润清新壹号（珠海）股权投资基金合伙企业	85,386,828.52			1,000,000.00	-3,156,460.11							81,230,368.41
温润佳品壹号（珠海）	130,046,839.40				-34,269.83							130,012,569.57

股权投资 基金 合伙企业												
徐州法牧 农牧科技 有限公司	2,501, 164.17				- 808,50 0.00						1,692, 664.17	
广东积牧 数据科技 有限公司	2,001, 741.33				181,20 0.00			100,00 0.00			2,082, 941.33	
好牧农业 科技（广 州）有 限公司	374,53 7.21		490,00 0.00		- 133,30 0.00						731,23 7.21	
广东泛仕 达农牧风 机有限公 司	26,793 ,585.0 0				7,260, 968.49						34,054 ,553.4 9	
广东泰德 饲料有限 公司	13,980 ,000.0 0										13,980 ,000.0 0	
安徽拉塞 特智能科 技有限公 司			4,900, 000.00		718,30 0.00						5,618, 300.00	
温润（海 南）私募 基金管理 合伙企业 （有限合 伙）					- 489,57 3.71					16,578 ,809.4 4	16,089 ,235.7 3	
温润安心 （珠					1,580, 280.90					12,681 ,004.0 8	14,261 ,284.9 8	

海) 股权 投资 基金 合伙 企业 (有 限合 伙)												
广东 温氏 乳业 股份 有限 公司				88,816 ,389.9 2	- 22,140 ,445.0 7		- 2,970, 101.00			462,89 6,166. 67	348,96 9,230. 68	
小计	934,03 7,393. 98		106,97 7,128. 68	199,76 2,017. 83	44,164 ,457.3 9		- 2,878, 533.56	15,902 ,777.8 9		492,15 5,980. 19	1,358, 791,63 0.96	
合计	934,03 7,393. 98		106,97 7,128. 68	199,76 2,017. 83	44,164 ,457.3 9		- 2,878, 533.56	15,902 ,777.8 9		492,15 5,980. 19	1,358, 791,63 0.96	

可收回金额按公允价值减去处置费用后的净额确定

适用 不适用

可收回金额按预计未来现金流量的现值确定

适用 不适用

前述信息与以前年度减值测试采用的信息或外部信息明显不一致的差异原因

公司以前年度减值测试采用信息与当年实际情况明显不一致的差异原因

其他说明：

无

19、其他非流动金融资产

单位：元

项目	期末余额	期初余额
权益工具投资	5,446,840,008.52	5,181,635,104.38
合计	5,446,840,008.52	5,181,635,104.38

其他说明：

20、投资性房地产

(1) 采用成本计量模式的投资性房地产

适用 不适用

单位：元

项目	房屋及构筑物	土地使用权	在建工程	合计
一、账面原值				
1.期初余额	103,798,811.39			103,798,811.39
2.本期增加金额	12,903,440.44	1,542,293.11		14,445,733.55

(1) 外购				
(2) 存货\固定资产\在建工程转入	12,903,440.44	1,542,293.11		14,445,733.55
(3) 企业合并增加				
3.本期减少金额	8,478,571.43			8,478,571.43
(1) 处置	6,362,825.59			6,362,825.59
(2) 其他转出	2,115,745.84			2,115,745.84
4.期末余额	108,223,680.40	1,542,293.11		109,765,973.51
二、累计折旧和累计摊销				
1.期初余额	26,745,282.68			26,745,282.68
2.本期增加金额	10,824,922.04	400,033.18		11,224,955.22
(1) 计提或摊销	7,459,174.09	28,922.63		7,488,096.72
(2) 存货\固定资产\在建工程\无形资产转入	3,365,747.95	371,110.55		3,736,858.50
3.本期减少金额	5,335,577.79			5,335,577.79
(1) 处置	4,502,685.41			4,502,685.41
(2) 其他转出	832,892.38			832,892.38
4.期末余额	32,234,626.93	400,033.18		32,634,660.11
三、减值准备				
1.期初余额				
2.本期增加金额				
(1) 计提				
3.本期减少金额				
(1) 处置				
(2) 其他转出				
4.期末余额				
四、账面价值				
1.期末账面价值	75,989,053.47	1,142,259.93		77,131,313.40
2.期初账面价值	77,053,528.71			77,053,528.71

可收回金额按公允价值减去处置费用后的净额确定

适用 不适用

可收回金额按预计未来现金流量的现值确定

适用 不适用

前述信息与以前年度减值测试采用的信息或外部信息明显不一致的差异原因
 公司以前年度减值测试采用信息与当年实际情况明显不一致的差异原因
 其他说明：

(2) 采用公允价值计量模式的投资性房地产

适用 不适用

(3) 转换为投资性房地产并采用公允价值计量

单位：元

项目	转换前核算科目	金额	转换理由	审批程序	对损益的影响	对其他综合收益的影响

(4) 未办妥产权证书的投资性房地产情况

单位：元

项目	账面价值	未办妥产权证书原因
房屋及建筑物	66,040,744.33	产权证书尚在办理流程中
合计	66,040,744.33	

其他说明：

21、固定资产

单位：元

项目	期末余额	期初余额
固定资产	34,372,393,828.61	35,076,817,084.24
合计	34,372,393,828.61	35,076,817,084.24

(1) 固定资产情况

单位：元

项目	房屋及构筑物	机械设施类	电器及办公用具	运输工具	合计
一、账面原值：					
1.期初余额	31,604,606,495.63	20,494,734,441.07	1,104,875,702.32	349,122,973.02	53,553,339,612.04
2.本期增加金额	2,243,073,479.24	1,701,716,969.59	146,308,636.07	44,183,602.61	4,135,282,687.51
(1) 购置	7,984,524.41	274,208,456.57	108,951,909.25	43,545,590.07	434,690,480.30
(2) 在建工程转入	2,198,766,514.99	1,412,083,192.74	35,058,134.29	624,450.00	3,646,532,292.02
(3) 企业合并增加	34,206,694.00	15,425,320.28	2,298,592.53	13,562.54	51,944,169.35
(4) 投资性房地产转入	2,115,745.84				2,115,745.84
3.本期减少金额	1,007,326,781.13	780,377,840.81	60,606,397.86	30,747,118.30	1,879,058,138.10

(1) 处置或报废	396,435,072.89	353,259,614.87	52,479,084.62	27,565,770.81	829,739,543.19
(2) 企业合并的减少	540,805,082.24	413,905,708.44	7,024,372.52	3,181,347.49	964,916,510.69
(3) 转入投资性房地产	12,903,440.44				12,903,440.44
(4) 资产改造转出	57,183,185.56	13,212,517.50	1,102,940.72		71,498,643.78
4.期末余额	32,840,353,193.74	21,416,073,569.85	1,190,577,940.53	362,559,457.33	55,809,564,161.45
二、累计折旧					
1.期初余额	8,802,137,695.27	8,411,850,122.29	791,380,978.66	211,626,543.11	18,216,995,339.33
2.本期增加金额	1,775,124,911.05	1,895,956,743.05	167,359,647.99	50,829,675.79	3,889,270,977.88
(1) 计提	1,769,401,736.81	1,887,788,771.31	165,823,580.96	50,829,675.79	3,873,843,764.87
(2) 企业合并的增加	4,890,281.86	8,167,971.74	1,536,067.03		14,594,320.63
(3) 投资性房地产转入	832,892.38				832,892.38
3.本期减少金额	441,431,987.86	442,606,704.88	52,274,292.51	25,786,817.23	962,099,802.48
(1) 处置或报废	239,824,939.20	244,342,414.21	45,624,194.56	23,252,864.98	553,044,412.95
(2) 企业合并减少	179,217,421.02	197,036,897.91	5,816,899.31	2,533,952.25	384,605,170.49
(3) 转入投资性房地产	3,365,747.95				3,365,747.95
(4) 资产改造转出	19,023,879.69	1,227,392.76	833,198.64		21,084,471.09
4.期末余额	10,135,830,618.46	9,865,200,160.46	906,466,334.14	236,669,401.67	21,144,166,514.73
三、减值准备					
1.期初余额	152,188,332.14	102,789,446.31	2,427,240.07	2,122,169.95	259,527,188.47
2.本期增加金额	32,217,463.32	18,721,760.99	35,816.54	11,483.70	50,986,524.55
(1) 计提	32,217,463.32	18,721,760.99	35,816.54	11,483.70	50,986,524.55
(2) 企业合并增加					
3.本期减少金额	5,451,880.65	11,429,072.07	375,218.80	253,723.39	17,509,894.91
(1) 处置或报废	5,451,880.65	11,429,072.07	375,218.80	253,723.39	17,509,894.91
(2) 企业合并减少					
4.期末余额	178,953,914.81	110,082,135.23	2,087,837.81	1,879,930.26	293,003,818.11
四、账面价值					
1.期末账面价值	22,525,568,660.47	11,440,791,274.16	282,023,768.58	124,010,125.40	34,372,393,828.61
2.期初账面价值	22,650,280,468.22	11,980,094,872.47	311,067,483.59	135,374,259.96	35,076,817,084.24

(2) 暂时闲置的固定资产情况

单位：元

项目	账面原值	累计折旧	减值准备	账面价值	备注
房屋及构筑物	466,225,496.24	195,856,821.28	100,984,940.81	169,383,734.15	
机械设施类	293,573,681.48	166,361,733.51	66,102,728.79	61,109,219.18	
电器及办公用具	8,064,037.19	6,563,742.79	867,146.83	633,147.57	
运输工具	2,466,517.52	1,247,769.90	947,676.80	271,070.82	
合计	770,329,732.43	370,030,067.48	168,902,493.23	231,397,171.72	

(3) 通过经营租赁租出的固定资产

单位：元

项目	期末账面价值
房屋及构筑物	49,094,693.09
机械设施类	15,664,656.65
电器及办公用具	71,779.63
运输工具	184,937.22
合计	65,016,066.59

(4) 未办妥产权证书的固定资产情况

单位：元

项目	账面价值	未办妥产权证书的原因
房屋及构筑物	713,576,659.51	该房屋在建设过程中已经依法取得相应的建设用地规划许可证、建设工程规划许可证、施工许可证，尚待取得产权证书
房屋及构筑物	360,723,513.67	需完善权属登记或所在土地的相关出让手续尚待办理
合计	1,074,300,173.18	

其他说明：

(5) 固定资产的减值测试情况

适用 不适用

可收回金额按公允价值减去处置费用后的净额确定

适用 不适用

单位：元

项目	账面价值	可收回金额	减值金额	公允价值和处置费用的确定方式	关键参数	关键参数的确定依据
上海温氏晶晨食品有限公司	12,865,741.90	676,261.13	12,189,480.77	按照资产净残值确认公允价值	资产净残值	固定资产清单
北安温氏畜牧有限公司	76,869,973.27	38,072,929.49	38,797,043.78	按照出售价格确认公允价值	出售的市场价格	销售合同
合计	89,735,715.17	38,749,190.62	50,986,524.55			

可收回金额按预计未来现金流量的现值确定

适用 不适用

前述信息与以前年度减值测试采用的信息或外部信息明显不一致的差异原因

公司以前年度减值测试采用信息与当年实际情况明显不一致的差异原因

其他说明：

(6) 固定资产清理

单位：元

项目	期末余额	期初余额
----	------	------

其他说明：

22、在建工程

单位：元

项目	期末余额	期初余额
在建工程	3,500,702,902.20	3,833,776,838.51
合计	3,500,702,902.20	3,833,776,838.51

(1) 在建工程情况

单位：元

项目	期末余额			期初余额		
	账面余额	减值准备	账面价值	账面余额	减值准备	账面价值
鸡场工程	442,617,777.37		442,617,777.37	459,898,261.32	5,605,714.00	454,292,547.32
鸭场工程	32,523,706.74		32,523,706.74	65,283,673.97		65,283,673.97
猪场工程	1,695,896,647.63		1,695,896,647.63	1,889,293,682.79		1,889,293,682.79
办公楼工程	380,408,984.48		380,408,984.48	518,434,601.85		518,434,601.85
加工厂工程	467,828,795.42	4,376,228.44	463,452,566.98	411,854,771.45		411,854,771.45
牛场工程				25,077,577.12		25,077,577.12
饲料厂工程	295,370,928.08		295,370,928.08	340,381,108.48		340,381,108.48
其他工程	190,432,290.92		190,432,290.92	129,158,875.53		129,158,875.53
合计	3,505,079,130.64	4,376,228.44	3,500,702,902.20	3,839,382,552.51	5,605,714.00	3,833,776,838.51

(2) 重要在建工程项目本期变动情况

单位：元

项目名称	预算数	期初余额	本期增加金额	本期转入固定资产金额	本期其他减少金额	期末余额	工程累计投入占预算比例	工程进度	利息资本化累计金额	其中：本期利息资本化金额	本期利息资本化率	资金来源
定远公司大桥种猪二场建设	105,588,600.00	4,666,600.00				4,666,600.00	9.55%	11.00%				自筹

项目												
肥东养猪公司八斗育肥场项目	324,212,479.00	277,948,820.93	24,919,196.97	302,868,017.90			93.61%	100.00%				自筹
金安温氏椿树种猪场建设项目	151,009,395.53	32,507,030.30	52,078,500.00			84,585,530.30	58.74%	56.01%				自筹
北安公司通北种猪场项目	123,642,000.00	4,489,624.00				4,489,624.00	2.25%	0.00%				自筹
义县公司水泉猪场项目	125,554,100.00	75,841,126.36				75,841,126.36	60.40%	60.00%				自筹
梧州公司筹建办总部项目	133,015,100.00	81,326,523.40	26,038,992.58	107,365,515.98			92.06%	100.00%				自筹、募股
苍梧公司东方山高效养殖小区项目	56,751,200.00	11,716,453.12	38,162,832.13	47,610,225.24		2,269,060.01	87.90%	92.00%				自筹、募股
广西水禽公司总部项目	97,410,000.00	38,477,439.82	5,714,886.49			44,192,326.31	58.74%	60.00%				自筹、募股
宾阳公司边山种鸡场项目	107,838,345.00	34,591,222.92	14,750,000.00			34,605,972.92	33.42%	40.00%				自筹
江城温氏渠邦种猪场项目	287,013,864.46	170,926,280.63	28,373,023.98			199,299,304.61	70.45%	74.00%				自筹、募股

福泉公司大地坪猪场建设工程项目	262,523,972.80	9,040,500.00	404,546.79	9,445,046.79			102.05%	100.00%				自筹
道县公司蚣坝猪场项目	97,505,425.75	98,224,011.69	5,457,679.82	83,818,382.29		19,863,309.22	108.15%	97.00%				自筹、募股
宁远公司花板塘猪场项目	174,914,017.17	147,186,645.10	221,553.53	10,656,298.00		136,751,900.63	84.28%	89.00%				自筹
禹城公司总部项目	77,760,338.06	32,730,992.86	2,800,000.00	12,457,385.66		23,073,607.20	45.69%	50.00%				自筹、募股
水台楼房猪场一期工程	206,856,400.00	192,756,985.55	650,257.31	193,407,242.86			104.93%	100.00%				自筹
温氏股份研究院一期项目	252,340,000.00	74,632,858.99	896,000.00	75,528,858.99			96.53%	100.00%				自筹
华南佳味熟食厂二期项目	213,673,240.00	52,321,904.13	74,474.41	52,396,378.54			60.41%	65.00%				自筹
泰安公司葛石高效化养殖小区项目	148,100,000.00	584,000.00	6,236,676.97	6,820,676.97			99.32%	100.00%				自筹
康宝肉类食品有限公司生产区项目	200,592,680.14	143,854,113.44	37,401,663.84		12,734,611.09	168,521,166.19	84.01%	88.00%				自筹、募股

晶华食品有限公司100万头生猪屠宰项目	114,880,800.00	75,453,303.59	62,231,090.14	77,709,887.83		59,974,505.90	119.85%	99.00%				自筹、募股
灵宝总部一期项目	61,760,118.00	45,198,321.08	10,974,191.37	56,172,512.45			102.63%	100.00%				自筹、募股
定襄公司东王扩繁场项目	100,577,900.00	3,082,000.00	3,089,534.00	6,171,534.00			89.39%	92.00%				自筹
忻州温氏畜牧有限公司高城种猪场养殖项目	80,127,217.40	30,662,934.00	160,000.00			30,822,934.00	39.67%	40.00%				自筹、募股
冠县公司总部和饲料厂项目	90,408,600.00	30,959,398.19	9,346,898.70			40,306,296.89	65.00%	65.00%				自筹、募股
梧州温氏胜洲蛋鸡场扩建项目	175,037,880.00	47,913,371.10	22,555,569.31	70,468,940.41			101.85%	100.00%				自筹、募股
荣昌公司吴家猪场建设项目	102,034,100.40	20,515,299.13	4,185,658.86			24,700,957.99	32.03%	37.27%				自筹
云南养猪公司总部及安居工程项目	409,152,309.93	374,057,895.54	17,711,759.36	15,508,452.30		376,261,202.60	103.00%	98.63%				自筹
无为	102,88		1,500,	1,500,			96.99	100.00				自筹、

公司总部饲料厂及附属配套项目	1,780.00		104.80	104.80			%	%				募股
松山公司幸福智能生态养殖小区项目	114,188,210.00	31,071,725.00	333,918.00	1,093,948.00		30,311,695.00	27.38%	32.00%				自筹
滁州温氏晶宝食品有限公司生猪屠宰项目	184,000,000.00	30,358,383.27	77,458,641.56			107,817,024.83	58.60%	64.00%				自筹、募股
江永温氏晶鲜食品有限公司一期项目	255,776,403.77	106,983,717.89	9,406,174.93		10,302,535.28	106,087,357.54	41.48%	46.00%				自筹
连云港公司灌云东园高效化种鸡场项目	193,131,866.38	89,711,551.60	62,590,174.81	118,211,721.68		34,090,004.73	78.86%	84.00%				自筹
渠县温氏畜牧有限公司铁垭种鸡场项目	126,788,696.50	2,071,140.00	69,893,502.12	1,594,444.85		70,370,197.27	56.76%	63.50%				自筹、募股
高州温氏畜牧有限公司现代化猪场二	346,459,608.20	18,528,364.07	182,661,495.98			201,189,860.05	58.07%	58.00%				自筹、募股

期项目												
灌南温氏食品有限公司食品厂项目	239,287,300.00	6,998,528.91	106,397,630.86			113,396,159.77	47.39%	51.20%				募股
湖州广东温氏畜牧有限公司东林高效种鸡场项目	123,459,958.08		54,963,497.00	1,666,855.00		53,296,642.00	44.52%	45.00%				自筹、募股
营山公司丰台种猪场项目	170,317,400.00	18,141,056.90	103,635,695.98	13,614,728.90		108,162,023.98	64.11%	70.00%				自筹
合计	6,136,571,306.57	2,415,530,123.51	1,028,540,572.60	1,266,087,159.44	27,526,770.37	2,150,456,766.30						

(3) 本期计提在建工程减值准备情况

单位：元

项目	期初余额	本期增加	本期减少	期末余额	计提原因
加工厂工程		4,376,228.44		4,376,228.44	项目停工，预计出售
合计		4,376,228.44		4,376,228.44	--

其他说明：

(4) 在建工程的减值测试情况

适用 不适用

可收回金额按公允价值减去处置费用后的净额确定

适用 不适用

单位：元

项目	账面价值	可收回金额	减值金额	公允价值和处置费用的确定方式	关键参数	关键参数的确定依据
加工厂工程	10,940,571.09	6,564,342.65	4,376,228.44	公允价值采用重置成本法、处置费用为与处置资产有关	重置成本、处置费用	①重置成本：以建设工程造价、其前期及其他费用及资

				的费用		金成本之和估算 ②处置费用：包括与资产处置有关的法律费用、相关税费、搬运费以及为使资产达到可销售状态所发生的直接费用等
合计	10,940,571.09	6,564,342.65	4,376,228.44			

可收回金额按预计未来现金流量的现值确定

适用 不适用

前述信息与以前年度减值测试采用的信息或外部信息明显不一致的差异原因

公司以前年度减值测试采用信息与当年实际情况明显不一致的差异原因

其他说明：

(5) 工程物资

单位：元

项目	期末余额			期初余额		
	账面余额	减值准备	账面价值	账面余额	减值准备	账面价值

其他说明：

23、生产性生物资产

(1) 采用成本计量模式的生产性生物资产

适用 不适用

单位：元

项目	种植业	畜牧养殖业					林业	水产业	合计
	林木	种鸡	种鸭	种猪	种鸽	奶牛			
一、账面原值：									
1.期初余额	892,780.88	706,996.450.96	56,354.429.76	6,763,590,359.38	25,591,252.92	822,418.015.85			8,375,843,289.75
2.本期增加金额		988,062.301.04	97,464.833.09	5,579,684,497.75	6,666,461.12	129,020.443.19			6,800,898,536.19
(1) 外购		37,295.481.53	149,875.00	168,897.349.74					206,342.706.27
(2) 自行培育		950,766.819.51	97,314.958.09	5,410,787,148.01	6,666,461.12	118,760.678.37			6,584,296,065.10
(3) 合并增加						10,259.764.82			10,259.764.82
3.本期减少金额	862,011.16	961,411.732.63	91,671.427.84	6,984,155,801.77	7,915,024.43	951,438.459.04			8,997,454,456.87

(1) 处置									
(2) 其他									
(1) 淘汰及外售	862,011.16	961,411.732.63	91,671,427.84	6,984,155,801.77	7,915,024.43	106,089,209.87			8,152,105,207.70
(2) 合并减少						845,349,249.17			845,349,249.17
4.期末余额	30,769.72	733,647,019.37	62,147,835.01	5,359,119,055.36	24,342,689.61				6,179,287,369.07
二、累计折旧									
1.期初余额	245,731.31	94,456,044.25	8,445,106.72	986,018,737.22	8,990,951.94	154,344,069.18			1,252,500,640.62
2.本期增加金额	591,733.75	203,925,178.92	31,145,139.71	785,320,417.39	2,232,840.04	46,643,717.18			1,069,859,026.99
(1) 计提	591,733.75	203,925,178.92	31,145,139.71	785,320,417.39	2,232,840.04	46,450,858.79			1,069,666,168.60
(2) 合并增加						192,858.39			192,858.39
3.本期减少金额	806,695.34	221,143,975.46	31,286,545.86	1,127,906,474.72	3,010,225.68	200,987,786.36			1,585,141,703.42
(1) 处置									
(2) 其他									
(1) 淘汰及外售	806,695.34	221,143,975.46	31,286,545.86	1,127,906,474.72	3,010,225.68	44,761,216.25			1,428,915,133.31
(2) 合并减少						156,226,570.11			156,226,570.11
4.期末余额	30,769.72	77,237,247.71	8,303,700.57	643,432,679.89	8,213,566.30				737,217,964.19
三、减值准备									
1.期初余额		69,675,604.21	51,346.00	1,162,492,976.76					1,232,219,926.97
2.本期增加金额		33,791,483.84		91,500,154.49		16,326,649.00			141,618,287.33
(1) 计提		33,791,483.84		91,500,154.49		16,326,649.00			141,618,287.33
3.本期减少金额		58,010,923.94	51,346.00	748,533,355.74		16,326,649.00			822,922,274.68
(1) 处置									
(2) 其他									

(1) 淘汰及外售		58,010,923.94	51,346.00	748,533,355.74					806,595,625.68
(2) 合并减少						16,326,649.00			16,326,649.00
4.期末余额		45,456,164.11		505,459,775.51					550,915,939.62
四、账面价值									
1.期末账面价值		610,953,607.55	53,844,134.44	4,210,226,599.96	16,129,123.31				4,891,153,465.26
2.期初账面价值	647,049.57	542,864,802.50	47,857,977.04	4,615,078,645.40	16,600,300.98	668,073,946.67			5,891,122,722.16

(2) 采用成本计量模式的生产性生物资产的减值测试情况

适用 不适用

可收回金额按公允价值减去处置费用后的净额确定

适用 不适用

单位：元

项目	账面价值	可收回金额	减值金额	公允价值和处置费用的确定方式	关键参数	关键参数的确定依据
种鸡	1,019,970.41	887,790.53	132,179.88	市场报价	预计出售价	市场报价
种猪	86,798,612.47	75,205,471.45	11,593,141.02	市场报价	预计出售价	市场报价
合计	87,818,582.88	76,093,261.98	11,725,320.90			

可收回金额按预计未来现金流量的现值确定

适用 不适用

单位：元

项目	账面价值	可收回金额	减值金额	预测期的年限	预测期的关键参数	稳定期的关键参数	稳定期的关键参数的确定依据
种鸡	68,337,128.77	34,677,824.81	33,659,303.96	2024 年	预计后续繁育肉鸡的数量、成本、收益。	不适用	不适用
种猪	547,917,546.12	468,010,532.66	79,907,013.46	2024 年-2028 年	预计后续繁育肉猪的数量、成本、收益。	不适用	不适用
合计	616,254,674.89	502,688,357.47	113,566,317.42				

前述信息与以前年度减值测试采用的信息或外部信息明显不一致的差异原因

公司以前年度减值测试采用信息与当年实际情况明显不一致的差异原因

(3) 采用公允价值计量模式的生产性生物资产

适用 不适用

24、油气资产

□适用 ☑不适用

25、使用权资产

(1) 使用权资产情况

单位：元

项目	房屋及构筑物	土地使用权	机械设施类	运输工具	合计
一、账面原值					
1.期初余额	3,779,870,008.79	4,887,597,014.04	106,591,547.88	1,498,998.80	8,775,557,569.51
2.本期增加金额	922,508,006.95	452,896,941.13	30,738,713.24	1,788,965.89	1,407,932,627.21
(1) 租入	922,508,006.95	452,896,941.13	30,738,713.24	1,788,965.89	1,407,932,627.21
3.本期减少金额	305,007,937.82	448,861,804.89	4,237,769.94	1,251,596.66	759,359,109.31
(1) 处置	304,213,353.23	384,206,127.97	45,841.15	1,251,596.66	689,716,919.01
(2) 企业合并减少	794,584.59	64,655,676.92	4,191,928.79		69,642,190.30
4.期末余额	4,397,370,077.92	4,891,632,150.28	133,092,491.18	2,036,368.03	9,424,131,087.41
二、累计折旧					
1.期初余额	539,960,322.96	470,711,626.52	14,545,861.56	1,024,763.87	1,026,242,574.91
2.本期增加金额	327,891,465.18	249,140,137.28	11,772,459.41	1,756,714.27	590,560,776.14
(1) 计提	327,891,465.18	249,140,137.28	11,772,459.41	1,756,714.27	590,560,776.14
3.本期减少金额	41,909,488.20	48,826,783.92	4,255,363.66	1,251,596.66	96,243,232.44
(1) 处置	41,114,903.61	40,203,761.34	2,996,712.26	1,251,596.66	85,566,973.87
(2) 企业合并减少	794,584.59	8,623,022.58	1,258,651.40		10,676,258.57
4.期末余额	825,942,299.94	671,024,979.88	22,062,957.31	1,529,881.48	1,520,560,118.61
三、减值准备					
1.期初余额					
2.本期增加金额					
(1) 计提					
3.本期减少金额					
(1) 处置					
4.期末余额					

四、账面价值					
1.期末账面价值	3,571,427,777.98	4,220,607,170.40	111,029,533.87	506,486.55	7,903,570,968.80
2.期初账面价值	3,239,909,685.83	4,416,885,387.52	92,045,686.32	474,234.93	7,749,314,994.60

(2) 使用权资产的减值测试情况

适用 不适用

其他说明：

26、无形资产

(1) 无形资产情况

单位：元

项目	土地使用权	专利权	非专利技术	软件使用权	专利及其他	合计
一、账面原值						
1.期初余额	1,861,876,897.82			66,966,756.77	127,540,973.96	2,056,384,628.55
2.本期增加金额	25,449,914.19			16,637,052.10	31,350,000.00	73,436,966.29
(1) 购置	10,701,204.08			8,809,795.38	31,350,000.00	50,860,999.46
(2) 内部研发						
(3) 企业合并增加	14,748,710.11			7,827,256.72		22,575,966.83
3.本期减少金额	165,142,673.64			4,288,673.59	1,103,026.42	170,534,373.65
(1) 处置	141,937,003.64			718,873.64	211,800.00	142,867,677.28
(2) 企业合并减少	12,061,801.89			3,569,799.95	891,226.42	16,522,828.26
(3) 其他减少	11,143,868.11					11,143,868.11
4.期末余额	1,722,184,138.37			79,315,135.28	157,787,947.54	1,959,287,221.19
二、累计摊销						
1.期初余额	287,115,843.06			53,020,926.38	68,050,436.57	408,187,206.01
2.本期增加金额	35,220,556.53			10,005,431.41	12,390,129.07	57,616,117.01
(1) 计提	34,348,482.29			8,353,886.84	12,390,129.07	55,092,498.20
(2) 企业合并增加	872,074.24			1,651,544.57		2,523,618.81

3.本期减少金额	16,447,073.13			1,476,806.19	711,177.30	18,635,056.62
(1) 处置	12,826,926.89			190,551.00	211,800.00	13,229,277.89
(2) 企业合并减少	2,177,300.09			1,286,255.19	499,377.30	3,962,932.58
(3) 其他减少	1,442,846.15					1,442,846.15
4.期末余额	305,889,326.46			61,549,551.60	79,729,388.34	447,168,266.40
三、减值准备						
1.期初余额						
2.本期增加金额						
(1) 计提						
3.本期减少金额						
(1) 处置						
4.期末余额						
四、账面价值						
1.期末账面价值	1,416,294,811.91			17,765,583.68	78,058,559.20	1,512,118,954.79
2.期初账面价值	1,574,761,054.76			13,945,830.39	59,490,537.39	1,648,197,422.54

本期末通过公司内部研发形成的无形资产占无形资产余额的比例 0.00%。

(2) 未办妥产权证书的土地使用权情况

单位：元

项目	账面价值	未办妥产权证书的原因
土地使用权	61,434,779.24	相关手续正在办理中
合计	61,434,779.24	

其他说明：

无

(3) 无形资产的减值测试情况

适用 不适用

27、商誉

(1) 商誉账面原值

单位：元

被投资单位名称或形成商誉的事项	期初余额	本期增加		本期减少		期末余额
		企业合并形成的		处置		
保定国农温氏种猪育种股份有限公司	210,667.60					210,667.60
佛山市正典生物技术有限公司	122,007,198.32					122,007,198.32
中山温氏晶宝食品有限公司	18,935,241.54					18,935,241.54
江苏京海禽业集团有限公司	17,011,398.92					17,011,398.92
内蒙古康健肉类食品有限公司	1,118,230.25					1,118,230.25
河南省新大牧业股份有限公司	234,199,428.43					234,199,428.43
兴化温氏畜牧有限公司	993,173.19					993,173.19
合计	394,475,338.25					394,475,338.25

(2) 商誉减值准备

单位：元

被投资单位名称或形成商誉的事项	期初余额	本期增加		本期减少		期末余额
		计提		处置		
保定国农温氏种猪育种股份有限公司	210,667.60					210,667.60
河南省新大牧业股份有限公司	234,199,428.43					234,199,428.43
内蒙古康健肉类食品有限公司	1,118,230.25					1,118,230.25
合计	235,528,326.28					235,528,326.28

(3) 商誉所在资产组或资产组组合的相关信息

名称	所属资产组或组合的构成及依据	所属经营分部及依据	是否与以前年度保持一致
江苏京海禽业集团有限公司	资产组相关资产及负债	养殖行业	是
佛山市正典生物技术有限公司	资产组相关资产及负债	动保行业	是
中山温氏晶宝食品有限公司	资产组相关资产及负债	养殖行业	是

兴化温氏畜牧有限公司	资产组相关资产及负债	养殖行业	是
内蒙古康健肉类食品有限公司	资产组相关资产及负债	养殖行业	是
河南省新大牧业股份有限公司	资产组相关资产及负债	养殖行业	是
保定国农温氏种猪育种股份有限公司	资产组相关资产及负债	养殖行业	是

资产组或资产组组合发生变化

名称	变化前的构成	变化后的构成	导致变化的客观事实及依据
----	--------	--------	--------------

其他说明

无

(4) 可收回金额的具体确定方法

可收回金额按公允价值减去处置费用后的净额确定

适用 不适用

单位：元

项目	账面价值	可收回金额	减值金额	公允价值和处置费用的确定方式	关键参数	关键参数的确定依据
兴化温氏畜牧有限公司	993,173.19	1,800,000.00	0.00	市场上类似资产组报价	公允价值	市场上类似资产组报价
合计	993,173.19	1,800,000.00	0.00			

可收回金额按预计未来现金流量的现值确定

适用 不适用

单位：元

项目	账面价值	可收回金额	减值金额	预测期的年限	预测期的关键参数	稳定期的关键参数	稳定期的关键参数的确定依据
江苏京海禽业集团有限公司	17,011,398.92	108,015,527.99	0.00	2024-2028年	收入增长率、利润率	利润率	对市场发展的预测
佛山市正典生物技术有限公司	122,007,198.32	369,845,494.25	0.00	2024-2028年	收入增长率、利润率	利润率	对市场发展的预测
中山温氏晶宝食品有限公司	18,935,241.54	31,044,620.22	0.00	2024-2028年	收入增长率、利润率	利润率	对市场发展的预测
合计	157,953,838.78	508,905,642.46	0.00				

前述信息与以前年度减值测试采用的信息或外部信息明显不一致的差异原因

公司以前年度减值测试采用信息与当年实际情况明显不一致的差异原因

(5) 业绩承诺完成及对应商誉减值情况

形成商誉时存在业绩承诺且报告期或报告期上一期间处于业绩承诺期内

适用 不适用

单位：元

项目	业绩承诺完成情况						商誉减值金额	
	本期			上期			本期	上期
	承诺业绩	实际业绩	完成率	承诺业绩	实际业绩	完成率		
河南省新大牧业股份有限公司				420,000.00 0.00	- 327,242.34 6.61	-77.91%		43,978,664. 73

其他说明：

商誉减值准备系以其账面价值与预计可收回金额之间的差异计算确定，因本公司在可预见的将来并无出售此投资的计划，故采用现金流量预测法对资产组和资产组组合的可收回金额进行评估。预计未来现金流量参考管理层未来 5 年的经营计划计算确定；减值测试中采用的其他关键假设包括：各业务类型增长率、毛利率及其他相关费用，管理层根据历史经验及对市场发展的预测确定相关关键假设。本次商誉减值测试采用反映相关资产组和资产组组合的特定风险的加权平均资本率畜牧业 12.5% 为折现率。

根据减值测试的结果，本期期末商誉未发生减值。

河南省新大牧业未完成业绩承诺，经各方协商一致确认，同意通过股份补偿的方式对原投资的估值进行调整：以业绩承诺方参与业绩承诺的股份数量总额为限，调增温氏产投股份比例。具体补偿方式为温氏产投以 1 元价格受让业绩承诺方持有的新大牧业 2,693.76 万股股份。截至报告期末已完成股权转让。具体内容详见公司于 2023 年 4 月 6 日在巨潮资讯网披露的《关于全资子公司收购河南省新大牧业股份有限公司部分股份之业绩对赌完成情况的公告》（公告编号：2023-37）。

28、长期待摊费用

单位：元

项目	期初余额	本期增加金额	本期摊销金额	其他减少金额	期末余额
租赁费	5,812,228.67	3,071,768.36	3,513,429.58	71,237.50	5,299,329.95
资产改良支出	58,752,434.64	43,773,682.26	28,920,063.41		73,606,053.49
补偿支出	6,837,667.00	3,223,393.34	1,827,896.11	4,511,660.00	3,721,504.23
拆迁改造费	1,971,502.46		1,296,530.01		674,972.45
其他	31,436,176.29	21,025,824.16	16,504,914.60	139,425.33	35,817,660.52
合计	104,810,009.06	71,094,668.12	52,062,833.71	4,722,322.83	119,119,520.64

其他说明：

29、递延所得税资产/递延所得税负债

(1) 未经抵销的递延所得税资产

单位：元

项目	期末余额		期初余额	
	可抵扣暂时性差异	递延所得税资产	可抵扣暂时性差异	递延所得税资产
可抵扣亏损	23,757,138.43	4,129,746.16	4,773,016.04	1,193,254.01
坏账准备	67,444,266.94	12,703,932.38	70,566,440.65	14,513,357.53
因计提存货跌价准备	5,320,897.53	946,044.00	4,001,929.25	617,072.40

形成				
其他权益工具投资公允价值变动	2,400,000.00	360,000.00	58,705,793.40	14,676,448.35
限制性股票股权激励引起的计税差异	39,864,073.31	9,817,400.77	65,917,584.56	13,422,138.52
因计提工资形成的	27,874,555.93	6,968,638.98	55,926,251.60	13,981,562.90
租赁负债引起的	12,851,862.76	2,710,204.35	11,666,855.08	2,916,713.77
公益性捐赠	7,273,467.37	1,818,366.84		
在建工程减值引起的	4,376,228.47	656,434.27		
合计	191,162,490.74	40,110,767.75	271,557,870.58	61,320,547.48

(2) 未经抵销的递延所得税负债

单位：元

项目	期末余额		期初余额	
	应纳税暂时性差异	递延所得税负债	应纳税暂时性差异	递延所得税负债
其他权益工具投资公允价值变动			122,210,046.80	30,552,511.70
金融资产公允价值变动	1,872,960,134.04	468,240,033.51	2,332,799,745.28	583,199,936.32
权益法核算的长期股权投资形成	36,623,487.08	9,155,871.77	38,183,509.16	9,545,877.29
因合伙企业未分红形成	82,274,255.16	20,568,563.79	65,550,581.92	16,387,645.48
使用权资产引起的	13,787,391.03	2,903,628.87	12,846,144.78	3,211,536.20
固定资产加速折旧引起的	2,585,793.00	387,868.95		
合计	2,008,231,060.31	501,255,966.89	2,571,590,027.94	642,897,506.99

(3) 以抵销后净额列示的递延所得税资产或负债

单位：元

项目	递延所得税资产和负债期末互抵金额	抵销后递延所得税资产或负债期末余额	递延所得税资产和负债期初互抵金额	抵销后递延所得税资产或负债期初余额
递延所得税资产		40,110,767.75		61,320,547.48
递延所得税负债		501,255,966.89		642,897,506.99

(4) 未确认递延所得税资产明细

单位：元

项目	期末余额	期初余额
可抵扣亏损	342,630,676.56	428,090,265.99
减值准备	17,758,864.69	14,761,738.56
合计	360,389,541.25	442,852,004.55

(5) 未确认递延所得税资产的可抵扣亏损将于以下年度到期

单位：元

年份	期末金额	期初金额	备注
2023 年		127,644,586.33	

2024 年	18,947,928.85	117,543,446.56	
2025 年	32,840,920.30	32,608,350.42	
2026 年	38,506,699.24	62,962,838.85	
2027 年	83,779,176.60	87,331,043.83	
2028 年	168,555,951.57		
合计	342,630,676.56	428,090,265.99	

其他说明：

无

30、其他非流动资产

单位：元

项目	期末余额			期初余额		
	账面余额	减值准备	账面价值	账面余额	减值准备	账面价值
预付工程、设备、土地款	132,401,042.47		132,401,042.47	132,248,868.37		132,248,868.37
预付生产性生物资产款	966,600.97		966,600.97	2,583,781.79		2,583,781.79
预付专有技术款	23,295,334.00		23,295,334.00	23,583,105.11		23,583,105.11
预付股权款				105,997,860.00		105,997,860.00
合计	156,662,977.44		156,662,977.44	264,413,615.27		264,413,615.27

其他说明：

无

31、所有权或使用权受到限制的资产

单位：元

项目	期末				期初			
	账面余额	账面价值	受限类型	受限情况	账面余额	账面价值	受限类型	受限情况
货币资金		141,894,129.66	保证金和存放中央银行法定准备金			110,156,543.16	保证金和存放中央银行法定准备金	
存货		44,373,876.55	与政府协定的储备肉			59,951,499.84	与政府协定的储备肉	
固定资产		107,211,575.72	融资租入、借款抵押			208,438,188.87	融资租入、借款抵押	
投资性房地产		9,735,126.38	借款抵押					
合计		303,214,708.31				378,546,231.87		

其他说明：

河南新大义马养殖有限公司作为承租人，以售后回租形式向浙江浙银金融租赁股份有限公司融资，融资总金额人民币 82,000,000.00 元，起租日为 2022 年 11 月 30 日，租赁期 30 个月，售后回租标的物为截止 2023 年 12 月 31 日账面价值

为 60,502,740.58 元的义马一、二场设备设施等猪场相关固定资产。

河南省新大牧业股份有限公司以截至 2023 年 12 月 31 日账面价值为 25,125,716.18 元的房屋建筑物、房产作为抵押物向交通银行郑州黄河路支行借款 40,000,000.00 元。

广东南牧新材料科技有限公司以截至 2023 年 12 月 31 日账面价值为 31,318,245.34 元的筠塑厂房 1 期作为抵押物向中国农业银行股份有限公司新兴县支行借款 17,750,000.00 元。

中山温氏晶宝食品有限公司与广东省粮食和物资储备局签订 2700 吨冻猪储备肉合同，合同期 2021 年 4 月 10 日至 2024 年 4 月 9 日，期间可以正常轮换，但是必须保持 2700 吨储备肉在库中；与中山市发展和改革局签订 400 吨冻猪储备肉合同，合同期 2023 年 5 月 17 日至 2024 年 5 月 16 日，期间可以正常轮换，但是必须保持 400 吨储备肉在库中。截至 2023 年 12 月 31 日对应储备肉的账面价值为 44,373,876.55 元。

32、短期借款

(1) 短期借款分类

单位：元

项目	期末余额	期初余额
抵押借款	40,050,722.22	30,039,875.00
信用借款	2,434,480,685.81	1,058,656,554.18
合计	2,474,531,408.03	1,088,696,429.18

短期借款分类的说明：

期末抵押借款系河南省新大牧业股份有限公司所借。借款明细如下：

借款银行	期末余额	开始日	到期日	借款条件
交通银行郑州黄河路支行	40,050,722.22	2023/8/31	2024/8/30	以郑东新区 CBD 商务外环路 27 号 24 层 2401-2424、高新技术产业开发区翠竹街 1 号 99 幢 1 单元 1-8 层 01 号及河南省洛阳市伊川县城关镇洛阳鼎晟通信科技有限公司厂房 1 为抵押

(2) 已逾期未偿还的短期借款情况

本期末已逾期未偿还的短期借款总额为 0.00 元，其中重要的已逾期未偿还的短期借款情况如下：

单位：元

借款单位	期末余额	借款利率	逾期时间	逾期利率
------	------	------	------	------

其他说明：

无

33、交易性金融负债

单位：元

项目	期末余额	期初余额
交易性金融负债	61,529,175.00	

其中：		
股权回购期权	61,529,175.00	
其中：		
合计	61,529,175.00	0.00

其他说明：

无

34、衍生金融负债

单位：元

项目	期末余额	期初余额
合计	0.00	0.00

其他说明：

无

35、应付票据

单位：元

种类	期末余额	期初余额
商业承兑汇票	28,900,000.00	177,900,000.00
银行承兑汇票	3,066,247,654.60	1,574,832,500.66
国内信用证	538,621,906.28	
合计	3,633,769,560.88	1,752,732,500.66

本期末已到期未支付的应付票据总额为 0.00 元。

36、应付账款

(1) 应付账款列示

单位：元

项目	期末余额	期初余额
应付专业户利润	1,166,408,689.89	965,037,019.44
货款	5,259,303,205.47	4,063,606,171.68
工程款设备款	686,341,203.96	642,927,123.68
服务费	267,876,252.05	105,167,309.62
其他	12,980,935.90	25,658,665.50
合计	7,392,910,287.27	5,802,396,289.92

(2) 账龄超过 1 年或逾期的重要应付账款

单位：元

项目	期末余额	未偿还或结转的原因
----	------	-----------

其他说明：

无

37、其他应付款

单位：元

项目	期末余额	期初余额
应付利息	0.00	0.00
应付股利	17,566,224.20	14,171,958.80
其他应付款	9,740,199,882.49	8,287,117,446.46
合计	9,757,766,106.69	8,301,289,405.26

(1) 应付利息

单位：元

项目	期末余额	期初余额
合计	0.00	0.00

重要的已逾期未支付的利息情况：

单位：元

借款单位	逾期金额	逾期原因
其他说明：		
无		

(2) 应付股利

单位：元

项目	期末余额	期初余额
应付子公司少数股东股利	17,566,224.20	14,171,958.80
合计	17,566,224.20	14,171,958.80

其他说明，包括重要的超过 1 年未支付的应付股利，应披露未支付原因：

无

(3) 其他应付款**1) 按款项性质列示其他应付款**

单位：元

项目	期末余额	期初余额
应付专业户款	8,576,993,587.58	7,164,857,035.69
保证金、押金	788,452,097.23	804,593,406.35
股权激励回购义务	154,322,346.61	
股权款		13,396,792.00
其他往来	220,431,851.07	304,270,212.42
合计	9,740,199,882.49	8,287,117,446.46

2) 账龄超过 1 年或逾期的重要其他应付款

单位：元

项目	期末余额	未偿还或结转的原因
----	------	-----------

3) 按交易对手方归集的期末余额前五名的其他应付款情况

其他说明：

无

38、预收款项

(1) 预收款项列示

单位：元

项目	期末余额	期初余额
其他	2,806,890.03	2,102,849.88
合计	2,806,890.03	2,102,849.88

(2) 账龄超过 1 年或逾期的重要预收款项

单位：元

项目	期末余额	未偿还或结转的原因
----	------	-----------

单位：元

项目	变动金额	变动原因
----	------	------

39、合同负债

单位：元

项目	期末余额	期初余额
货款	346,944,953.44	334,367,856.61
其他	24,464,681.30	409,135.93
合计	371,409,634.74	334,776,992.54

账龄超过 1 年的重要合同负债

单位：元

项目	期末余额	未偿还或结转的原因
----	------	-----------

报告期内账面价值发生重大变动的金额和原因

单位：元

项目	变动金额	变动原因
----	------	------

40、应付职工薪酬

(1) 应付职工薪酬列示

单位：元

项目	期初余额	本期增加	本期减少	期末余额
一、短期薪酬	1,444,768,929.29	6,856,374,551.07	7,529,740,913.85	771,402,566.51
二、离职后福利-设定提存计划	253,450.16	408,398,907.08	408,299,698.29	352,658.95

三、辞退福利	4,613,030.00	20,235,341.58	19,929,645.62	4,918,725.96
合计	1,449,635,409.45	7,285,008,799.73	7,957,970,257.76	776,673,951.42

(2) 短期薪酬列示

单位：元

项目	期初余额	本期增加	本期减少	期末余额
1、工资、奖金、津贴和补贴	1,429,466,312.00	5,969,192,838.67	6,641,583,900.84	757,075,249.83
2、职工福利费	11,293,990.82	397,982,143.36	399,179,246.64	10,096,887.54
3、社会保险费	576,662.88	219,829,361.54	220,180,728.29	225,296.13
其中：医疗保险费	457,944.52	195,073,341.72	195,335,471.97	195,814.27
工伤保险费	14,651.89	19,181,588.78	19,174,011.89	22,228.78
生育保险费	104,066.47	5,574,431.04	5,671,244.43	7,253.08
4、住房公积金	2,220,461.00	247,920,288.98	247,825,531.98	2,315,218.00
5、工会经费和职工教育经费	1,211,502.59	21,449,918.52	20,971,506.10	1,689,915.01
合计	1,444,768,929.29	6,856,374,551.07	7,529,740,913.85	771,402,566.51

(3) 设定提存计划列示

单位：元

项目	期初余额	本期增加	本期减少	期末余额
1、基本养老保险	241,480.25	394,117,082.49	394,017,891.45	340,671.29
2、失业保险费	11,969.91	14,281,824.59	14,281,806.84	11,987.66
合计	253,450.16	408,398,907.08	408,299,698.29	352,658.95

其他说明：

无

41、应交税费

单位：元

项目	期末余额	期初余额
增值税	36,171,509.89	38,079,621.42
企业所得税	23,304,806.33	170,074,465.03
个人所得税	47,542,177.16	35,644,464.00
城市维护建设税	1,853,629.69	1,787,167.66
土地使用税	4,555,106.49	4,010,964.29
房产税	4,785,381.76	3,481,596.58
教育费附加	1,042,900.37	964,905.53
地方教育附加	696,152.50	649,332.94
印花税	6,960,105.05	8,382,541.28
环保税	935,493.08	647,495.76

其他	2,105,865.09	1,052,568.36
合计	129,953,127.41	264,775,122.85

其他说明：

无

42、持有待售负债

单位：元

项目	期末余额	期初余额
合计	0.00	0.00

其他说明：

无

43、一年内到期的非流动负债

单位：元

项目	期末余额	期初余额
一年内到期的长期借款	5,814,180,768.21	4,393,045,346.59
一年内到期的应付债券	69,533,185.90	998,875,450.81
一年内到期的长期应付款	50,763,951.77	70,675,520.88
一年内到期的租赁负债	601,050,372.25	489,421,606.92
合计	6,535,528,278.13	5,952,017,925.20

其他说明：

(1) 一年内到期的长期借款

项目	期末余额	期初余额
保证、抵押借款	3,023,592.71	-
保证、质押借款	49,661,287.60	45,879,709.15
保证借款	16,083,077.11	13,575,402.16
信用借款	5,745,412,810.79	4,333,590,235.28
合计	5,814,180,768.21	4,393,045,346.59

(2) 一年内到期的应付债券

债券名称	面值	发行日期	债券期限	发行金额
公司债券（20 温氏 01）	2,300,000,000.00	2020.6.30	3+2 年	2,300,000,000.00
中期票据（20 温氏食品 MTN001）	900,000,000.00	2020.8.7	3 年	900,000,000.00
美元债券（美元债 1）	2,354,100,000.00	2020.10.29	5 年	2,354,100,000.00
美元债券（美元债 2）	1,681,500,000.00	2020.10.29	10 年	1,681,500,000.00

温氏转债（123107）	9,297,000,000.00	2021.3.29	6 年	9,297,000,000.00
合计	16,532,600,000.00			16,532,600,000.00

一年内到期的应付债券（续）

债券名称	期初余额	按面值计提利息	溢折价摊销	汇兑损益	本期偿还	期末余额
公司债券（20 温氏 01）	43,355,000.00	43,355,000.00	-	-	86,710,000.00	-
中期票据（20 温氏食品 MTN001）	913,383,870.97	22,064,516.13	551,612.90	-	936,000,000.00	-
美元债券（美元债 1）	6,915,295.06	37,359,262.15	-	56,711.80	38,223,301.13	5,994,544.28
美元债券（美元债 2）	5,708,245.90	29,270,502.20	-	44,325.97	30,378,907.82	4,555,514.31
温氏转债（123107）	29,513,038.88	68,163,835.63	-	-	38,693,747.20	58,983,127.31
合计	998,875,450.81	200,213,116.11	551,612.90	101,037.77	1,130,005,956.15	69,533,185.90

(3) 一年内到期的长期应付款

项目	期末余额	期初余额
应付融资租赁款	40,787,641.48	65,478,801.94
应付养殖项目配套资金	9,976,310.29	5,196,718.94
合计	50,763,951.77	70,675,520.88

44、其他流动负债

单位：元

项目	期末余额	期初余额
待转销项税额	1,159,510.56	1,962,027.57
合计	1,159,510.56	1,962,027.57

短期应付债券的增减变动：

单位：元

债券名称	面值	票面利率	发行日期	债券期限	发行金额	期初余额	本期发行	按面值计提利息	溢折价摊销	本期偿还		期末余额	是否违约
合计													

其他说明：

无

45、长期借款

(1) 长期借款分类

单位：元

项目	期末余额	期初余额
保证借款	338,884,703.43	251,512,343.13
信用借款	12,936,217,785.72	14,130,395,210.21
保证、质押借款	118,416,132.02	164,089,296.21
保证、抵押借款	17,773,592.71	
减：一年内到期的长期借款	-5,814,180,768.21	-4,393,045,346.59
合计	7,597,111,445.67	10,152,951,502.96

长期借款分类的说明：

期末保证、质押、抵押借款系鄢陵县新大牧业有限公司、沁阳市新大牧业有限公司、高州温氏畜牧有限公司、启东温氏畜牧有限公司、宜阳新大农牧有限公司、广东南牧新材料科技有限公司所借，借款明细如下：

借款银行	期末余额	开始日	到期日	借款条件
梅州客商银行股份有限公司	59,848,363.69	2020/11/16	2025/11/11	由河南省新大牧业股份有限公司提供连带责任保证，并出质其持有的鄢陵县新大牧业有限公司 5,000 万元（占比 100%）股份
梅州客商银行股份有限公司	58,567,768.33	2020/11/16	2025/11/11	由河南省新大牧业股份有限公司提供连带责任保证，并出质其持有的沁阳市新大牧业有限公司 5,000 万元（占比 100%）股份
中国银行茂名高州支行	152,150,942.98	2021/6/30	2028/8/15	由广东煦兴畜牧科技有限公司提供全额连带责任保证担保，最高担保金额为 160,000,000 元
中国银行茂名高州支行	104,733,142.53	2023/7/3	2033/8/31	由广东煦兴畜牧科技有限公司提供全额连带责任保证担保，最高担保金额为 300,000,000 元
中国银行云浮新兴科技园支行	16,375,030.00	2022/12/23	2029/12/22	由广东煦兴畜牧科技有限公司提供全额连带责任保证担保，最高担保金额为 80,000,000 元
中国农业银行股份有限公司新兴县支行	17,269,753.95	2020/10/20	2028/10/19	保证人：李长青、河南省新大牧业股份有限公司，担保的最高余额折合人民币 2 亿元整
中国银行股份有限公司云浮支行	31,085,804.81	2020/10/21	2028/10/19	保证人：李长青、河南省新大牧业股份有限公司，担保的最高余额折合人民币 2 亿元整
中国农业银行股份有限公司宜阳县支行	4,317,507.30	2021/4/20	2028/10/19	保证人：李长青、河南省新大牧业股份有限公司，担保的最高余额折合人民币 2 亿元整
中国农业银行股份有限公司郑州东风路支行	12,952,521.86	2021/4/20	2028/10/19	保证人：李长青、河南省新大牧业股份有限公司，担保的最高余额折合人民币 2 亿元整
中国农业银行股份有限公司新兴县支行	17,773,592.71	2020/5/22	2028/5/21	广东南牧新材料科技有限公司以新兴县新城镇二环路西段 196 号厂房、员工宿舍作为抵押物，同时由广东筠诚投资控股股份有限公司为其提供连带责任保证
合计	475,074,428.16	-	-	-

其他说明，包括利率区间：

长期借款的借款利率为 2.70%-4.15%。

46、应付债券

(1) 应付债券

单位：元

项目	期末余额	期初余额
公司债券		2,300,000,000.00
中期票据		
美元债券	2,370,126,397.20	2,773,331,578.40
可转换公司债券	7,738,596,700.00	7,738,675,800.00
减：利息调整	-159,970,455.26	-409,240,479.23
合计	9,948,752,641.94	12,402,766,899.17

(2) 应付债券的增减变动（不包括划分为金融负债的优先股、永续债等其他金融工具）

单位：元

债券名称	面值	票面利率	发行日期	债券期限	发行金额	期初余额	本期发行	按面值计提利息	溢折价摊销	本期偿还	汇兑损益	期末余额	是否违约
公司债券（20温氏01）	2,300,000,000.00	3.77%	2020.6.30	3+2年	2,300,000,000.00	2,334,147,064.88		43,355,000.00	9,207,935.12	2,386,710,000.00			否
中期票据（20温氏食品MTN001）	900,000,000.00	4.00%	2020.8.7	3年	900,000,000.00	913,383,870.97		22,064,516.13	551,612.90	936,000,000.00			否
美元债券（美元债1）	2,354,100,000.00	2.35%	2020.10.29	5年	2,354,100,000.00	1,738,699,928.41		37,359,262.15	2,300,270.25	265,076,831.13	19,501,688.70	1,532,784,318.38	否
美元债券（美元债2）	1,681,500,000.00	3.26%	2020.10.29	10年	1,681,500,000.00	1,035,058,089.95		29,270,502.20	2,068,287.20	238,095,149.22	11,761,863.73	840,063,593.86	否
温氏转债（123107）	9,297,000,000.00	1.00%	2021.3.29	6年	9,297,000,000.00	7,380,353,957.77		68,163,835.63	235,693,531.40	38,772,847.20		7,645,437,915.60	否
小计	16,532,600,000.00				16,532,600,000.00	13,401,642,349.88		200,213,116.11	249,821,636.87	3,864,654,827.55	31,263,552.43	10,018,285,827.84	
减：						998,8		200,2	551,6	1,130,	-	69,53	

一年 内到 期的 应付 债券					75,45 0.81		13,11 6.11	12.90	005,9 56.15	101,0 37.77	3,185. 90	
合计	——				16,53 2,600, 000.0 0	12,40 2,766, 899.1 7		249,2 70,02 3.97	2,734, 648,8 71.40	31,36 4,590. 20	9,948, 752,6 41.94	——

(3) 可转换公司债券的说明

转股条件：转股申报按照深交所的有关规定，通过深交所交易系统以报盘方式进行。

转股时间：本次可转债转股期自本次可转债发行结束之日（2021年4月2日，T+4日）满六个月后的第一个交易日（2021年10月8日）起至可转债到期日（2027年3月28日）止。

(4) 划分为金融负债的其他金融工具说明

期末发行在外的优先股、永续债等其他金融工具基本情况

期末发行在外的优先股、永续债等金融工具变动情况表

单位：元

发行在外的 金融工 具	期初		本期增加		本期减少		期末	
	数量	账面价值	数量	账面价值	数量	账面价值	数量	账面价值

其他金融工具划分为金融负债的依据说明

其他说明：

47、租赁负债

单位：元

项目	期末余额	期初余额
应付租赁款	6,706,609,933.00	6,396,935,490.36
减：一年内到期的租赁负债	-601,050,372.25	-489,421,606.92
合计	6,105,559,560.75	5,907,513,883.44

其他说明：

2023年计提的租赁负债利息费用 261,540,044.82 元，计入到财务费用-利息费用中。

48、长期应付款

单位：元

项目	期末余额	期初余额
长期应付款	1,164,498,263.72	477,111,829.22
合计	1,164,498,263.72	477,111,829.22

(1) 按款项性质列示长期应付款

单位：元

项目	期末余额	期初余额
回购义务	1,034,429,243.66	256,086,695.66
应付养殖项目配套资金	118,278,323.31	165,402,326.86
应付售后回租款	62,554,648.52	126,298,327.58
小计	1,215,262,215.49	547,787,350.10
减：一年内到期长期应付款	50,763,951.77	70,675,520.88
合计	1,164,498,263.72	477,111,829.22

其他说明：

无

(2) 专项应付款

单位：元

项目	期初余额	本期增加	本期减少	期末余额	形成原因

其他说明：

49、长期应付职工薪酬

(1) 长期应付职工薪酬表

单位：元

项目	期末余额	期初余额
合计	0.00	0.00

(2) 设定受益计划变动情况

设定受益计划义务现值：

单位：元

项目	本期发生额	上期发生额

计划资产：

单位：元

项目	本期发生额	上期发生额

设定受益计划净负债（净资产）

单位：元

项目	本期发生额	上期发生额

设定受益计划的内容及与之相关风险、对公司未来现金流量、时间和不确定性的影响说明：

设定受益计划重大精算假设及敏感性分析结果说明：

其他说明：

50、预计负债

单位：元

项目	期末余额	期初余额	形成原因
未决诉讼		72,052,009.09	
土地复垦费	88,187,471.19	88,684,999.84	
合计	88,187,471.19	160,737,008.93	

其他说明，包括重要预计负债的相关重要假设、估计说明：

51、递延收益

单位：元

项目	期初余额	本期增加	本期减少	期末余额	形成原因
政府补助	477,519,066.75	126,761,873.26	99,564,864.62	504,716,075.39	财政拨款
合计	477,519,066.75	126,761,873.26	99,564,864.62	504,716,075.39	

其他说明：

计入递延收益的政府补助详见附注十一、政府补助

52、其他非流动负债

单位：元

项目	期末余额	期初余额
合计	0.00	0.00

其他说明：

53、股本

单位：元

	期初余额	本次变动增减(+、-)					期末余额
		发行新股	送股	公积金转股	其他	小计	
股份总数	6,554,141,037.00	97,885,286.00			4,555.00	97,889,841.00	6,652,030,878.00

其他说明：

(1) 公司召开第四届董事会第十九次会议，审议通过《关于第三期限限制性股票激励计划第二类限制性股票首次授予部分第二个归属期归属条件成就的议案》，符合归属条件对象共计 3,177 人，可归属的限制性股票数量 92,241,971 股。在第三期限限制性股票激励计划首次授予部分第二个归属期相应限制性股票的资金缴纳、股份归属登记过程中，2 名激励对象自愿放弃本次可归属的限制性股票 593,920 股，发行股数 92,241,971 股调整为 91,648,051 股。

(2) 公司召开第四届董事会第二十三次会议，审议通过《关于第三期限限制性股票激励计划第二类限制性股票预留授予部分第二个归属期归属条件成就的议案》，符合归属条件对象共计 932 人，可归属的限制性股票数量共计 6,237,235 股。

(3) 本期可转换公司债券转股 781 张，股本增加 4,555 股。

54、其他权益工具

(1) 期末发行在外的优先股、永续债等其他金融工具基本情况

(2) 期末发行在外的优先股、永续债等金融工具变动情况表

单位：元

发行在外的金融工具	期初		本期增加		本期减少		期末	
	数量	账面价值	数量	账面价值	数量	账面价值	数量	账面价值
温氏转债 (123107)	77,386,758.00	794,213,726.26			791.00	8,117.95	77,385,967.00	794,205,608.31
合计	77,386,758.00	794,213,726.26			791.00	8,117.95	77,385,967.00	794,205,608.31

其他权益工具本期增减变动情况、变动原因说明，以及相关会计处理的依据：

本期可转换公司债券转股 781 张，回售 10 张合计减少 791 张，减少其他权益工具 8,117.95 元。

其他说明：

55、资本公积

单位：元

项目	期初余额	本期增加	本期减少	期末余额
资本溢价（股本溢价）	8,101,212,563.20	1,243,414,993.25	97,976,005.46	9,246,651,550.99
其他资本公积	210,746,022.68	1,945,219,274.46	1,578,510,364.23	577,454,932.91
合计	8,311,958,585.88	3,188,634,267.71	1,676,486,369.69	9,824,106,483.90

其他说明，包括本期增减变动情况、变动原因说明：

(1) 本期资本溢价（股本溢价）增加金额为 1,243,414,993.25，其中可转换公司债券转股 781 张，增加资本公积 79,554.86 元；公司 2020 年度股东大会审议通过的《关于〈温氏食品集团股份有限公司第三期限限制性股票激励计划（草案修订稿）〉及其摘要的议案》、《关于〈温氏食品集团股份有限公司第三期限限制性股票激励计划实施考核管理办法〉的议案》及《关于提请股东大会授权董事会办理第三期限限制性股票激励计划相关事宜的议案》，以及第三届董事会第三十四次会议审议通过的《关于调整公司第三期限限制性股票激励计划相关事项的议案》、《关于向公司第三期限限制性股票激励计划激励对象首次授予限制性股票的议案》，确定向 3,645 名激励对象授予 23,680.23 万股第二类限制性股票，授予日为 2021 年 5 月 31 日，授予价格为 9.26 元/股。根据第三届董事会第三十六次会议审议通过的《关于调整公司第三期限限制性股票激励计划授予价格的议案》，第三期限限制性股票首次授予及预留授予的价格由 9.26 元/股调整为 9.06 元/股。根据第四届董事会第十一次会议审议通过的《关于调整公司第三期限限制性股票激励计划授予价格的议案》，第三期限限制性股票首次授予及预留授予的价格由 9.06 元/股调整为 8.96 元/股。根据第四届董事会第十九次会议审议通过的《关于调整公司第三期限限制性股票激励计划授予价格的议案》、《关于第三期限限制性股票激励计划第二类限制性股票首次授予部分第二个归属期归属条件成就的议案》，第三期限限制性股票首次授予及预留授予的价格由 8.96 元/股调整为 8.76 元/股，公司确定向符合归属条件的 3,177 名激励对象按 8.76 元每股发行人民币 A 股普通股股票合计 92,241,971 股。在第三期限限制

性股票激励计划首次授予部分第二个归属期相应限制性股票的资金缴纳、股份归属登记过程中，2 名激励对象自愿放弃本次可归属的限制性股票 593,920 股，发行股数 92,241,971 股调整为 91,648,051 股，归属人数由 3,177 人调整为 3,175 人。2023 年 7 月，公司收到 3,175 名限制性股票激励对象以货币资金缴纳的新增出资款人民币 802,836,926.76 元，其中新增股本 91,648,051.00 元，资本公积 711,188,875.76 元；公司 2020 年度股东大会审议通过的《关于〈温氏食品集团股份有限公司第三期限制性股票激励计划（草案修订稿）〉及其摘要的议案》、《关于〈温氏食品集团股份有限公司第三期限制性股票激励计划实施考核管理办法〉的议案》及《关于提请股东大会授权董事会办理第三期限制性股票激励计划相关事宜的议案》，第三期限制性股票激励计划首次授予部分限制性股票的授予价格为 9.26 元/股，预留部分限制性股票授予价格与首次授予部分限制性股票的授予价格相同。根据公司第三届董事会第三十六次会议审议通过的《关于调整公司第三期限制性股票激励计划授予价格的议案》，第三期限制性股票首次授予及预留授予的价格由 9.26 元/股调整为 9.06 元/股。根据公司第三届董事会第四十一次会议审议通过的《关于向公司第三期限制性股票激励对象授予预留限制性股票的议案》，向 1,003 名激励对象授予 1,641.33 万股第二类限制性股票，授予日为 2021 年 11 月 22 日，授予价格为 9.06 元/股。根据公司第四届董事会第十一次会议审议通过的《关于调整公司第三期限制性股票激励计划授予价格的议案》，第三期限制性股票首次授予及预留授予的价格由 9.06 元/股调整为 8.96 元/股。根据公司第四届董事会第十九次会议审议通过的《关于调整公司第三期限制性股票激励计划授予价格的议案》，第三期限制性股票首次授予及预留授予的价格由 8.96 元/股调整为 8.76 元/股。根据公司第四届董事会第二十三次会议审议通过的《关于第三期限制性股票激励计划第二类限制性股票预留授予部分第二个归属期归属条件成就的议案》，确定向符合归属条件的 932 名激励对象按 8.76 元每股发行人民币 A 股普通股股票合计 6,237,235 股。2023 年 12 月，公司收到 932 名限制性股票激励对象新增出资款人民币 54,638,178.60 元，其中：股本 6,237,235.00 元，资本公积 48,400,943.60 元；公司第三期限制性股票激励计划行权，前期确认的股份支付对应其他资本公积 483,745,619.03 元转出至资本公积股本溢价。

(2) 本期资本溢价（股本溢价）减少 97,976,005.46 元，公司第四届董事会第十三次（临时）会议和 2023 年第一次临时股东大会审议通过的《关于〈温氏食品集团股份有限公司 2023 年员工持股计划（草案）〉及其摘要的议案》、《关于〈温氏食品集团股份有限公司 2023 年员工持股计划管理办法〉的议案》及《关于提请股东大会授权董事会全权办理公司 2023 年员工持股计划相关事宜的议案》，公司授予符合条件的 20 名员工 11,391,000 股，公司收到的员工持股计划款 115,618,650.00 元与授予库存股 213,594,655.46 元之差 97,976,005.46 元减少资本公积。

(3) 本期其他资本公积增加 1,945,219,274.46 元，其中公司第三期限制性股票激励计划、第四期限制性股票激励计划、员工持股计划，增加资本公积 796,159,601.65 元；广东温氏乳业股份有限公司本期股份支付费用，增加资本公积 2,189,646.46 元，少数股东增资增加资本公积 47,000 元；孙公司江苏京海禽业集团有限公司本期股份支付费用，增加资本公积 10,639,637.70 元；股份支付引起的递延所得税资产增加资本公积 1,228,666.75 元；现代种业发展基金有限公司、广东省种业振兴股权投资基金合伙企业（有限合伙）、广东乡融智慧三农产业投资合伙企业（有限合伙）缴纳资本 1,000,000,000.00 元，取得子公司广东中芯种业科技有限公司 11.38% 股权，增加资本公积 899,057,354.46 元；广东欣农互联科技有限公司其他权益变动导致资本公积增加 91,567.44 元；本期公司出售子公司广东温氏乳业股份有限公司，股权回购义务减少增加资本公积 235,805,800.00 元。

(4) 本期其他资本公积减少 1,578,510,364.23 元，其中以 9,972,700.00 元向海南海顺投资合伙企业（有限合伙）折价出售子公司海南温氏食品有限公司 2.42%，减少资本公积 1,138,648.50 元；以 2,298,933.00 元溢价收购新兴县新大地禽

畜有限公司工会委员会持有新兴县新大地禽畜有限公司的 1.41% 股权，减少资本公积 488,643.85 元；以 14,000,000.00 元溢价收购赤峰市银保生猪产业发展投资管理中心（有限合伙）持有内蒙古康健肉类食品有限公司的 24.56% 股权，减少资本公积 11,905,418.51 元；舟山京捷信息科技合伙企业（有限合伙）、南通京捷管理咨询合伙企业（有限合伙）缴纳资本 57,627,259.99 元，取得江苏京海禽业集团有限公司 8.32% 股权，减少资本公积 18,692,655.05 元；江苏京海禽业集团有限公司增资股权回购义务增加，减少资本公积 40,981,896.61 元；广东中芯种业科技有限公司增资回购义务增加，减少资本公积 1,000,000,000.00 元；公司第三期限限制性股票激励计划行权，前期确认的股份支付对应其他资本公积转出至资本公积股本溢价减少资本公积 483,745,619.03 元；河南省新大牧业股份有限公司向广东中芯种业科技有限公司转让宜阳县新大种猪育种有限公司，公司持有宜阳县新大种猪育种有限公司份额变动减少资本公积 3,205,440.62 元；广东温氏乳业股份有限公司其他权益变动减少资本公积 2,970,101.00 元；发行的限制性股票激励对象中部分为非全资子公司员工，其计提的本期激励费用归属少数股东权益部分在合并报表层面调整减少资本公积 15,381,941.06 元。

56、库存股

单位：元

项目	期初余额	本期增加	本期减少	期末余额
库存股	203,170,993.23	812,448,872.02	215,872,855.46	799,747,009.79
合计	203,170,993.23	812,448,872.02	215,872,855.46	799,747,009.79

其他说明，包括本期增减变动情况、变动原因说明：

(1) 库存股本年增加 812,448,872.02 元，其中公司通过集中竞价交易方式回购公司普通股（A 股）股票，用于实施股权激励或员工持股计划，截至 2023 年 12 月 31 日，以平均价格 18.78 元/股回购公司普通股（A 股）股票 37,111,980 股，形成库存股 696,830,222.02 元。员工持股计划回购义务增加库存股 115,618,650.00 元。

(2) 库存股本期减少 215,872,855.46 元，其中公司第四届董事会第十三次（临时）会议和 2023 年第一次临时股东大会审议通过的《关于〈温氏食品集团股份有限公司 2023 年员工持股计划（草案）〉及其摘要的议案》、《关于〈温氏食品集团股份有限公司 2023 年员工持股计划管理办法〉的议案》及《关于提请股东大会授权董事会全权办理公司 2023 年员工持股计划相关事宜的议案》，公司授予符合条件的 20 名员工 11,391,000 股，减少库存股 213,594,655.46 元。公司向员工持股计划员工分配现金股利，减少库存股 2,278,200.00 元。

57、其他综合收益

单位：元

项目	期初余额	本期发生额						期末余额
		本期所得税前发生额	减：前期计入其他综合收益当期转入损益	减：前期计入其他综合收益当期转入留存收益	减：所得税费用	税后归属于母公司	税后归属于少数股东	
一、不能重分类进损益的其他综合收益	51,274,868.82	44,893,995.67		85,281,771.42	10,914,186.36	51,301,962.11	-	-27,093.29

权益法下不能转损益的其他综合收益	51,274,868.82	44,893,995.67		85,281,771.42	10,914,186.36	51,301,962.11		-27,093.29
二、将重分类进损益的其他综合收益	6,899,296.16	5,925,305.17				5,926,619.76	-1,314.59	-972,676.40
外币财务报表折算差额	6,899,296.16	5,925,305.17				5,926,619.76	-1,314.59	-972,676.40
其他综合收益合计	44,375,572.66	50,819,300.84		85,281,771.42	10,914,186.36	45,375,342.35	-1,314.59	-999,769.69

其他说明，包括对现金流量套期损益的有效部分转为被套期项目初始确认金额调整：

58、专项储备

单位：元

项目	期初余额	本期增加	本期减少	期末余额
合计	0.00			0.00

其他说明，包括本期增减变动情况、变动原因说明：

59、盈余公积

单位：元

项目	期初余额	本期增加	本期减少	期末余额
法定盈余公积	3,243,790,292.64	259,114,425.55		3,502,904,718.19
合计	3,243,790,292.64	259,114,425.55		3,502,904,718.19

盈余公积说明，包括本期增减变动情况、变动原因说明：

60、未分配利润

单位：元

项目	本期	上期
调整前上期末未分配利润	20,904,015,735.02	16,440,232,708.62
调整后期初未分配利润	20,904,015,735.02	16,440,232,708.62
加：本期归属于母公司所有者的净利润	-6,389,662,358.50	5,289,005,087.07
减：提取法定盈余公积	259,114,425.55	53,951,669.56
提取一般风险准备	8,266,433.87	7,504,750.76
应付普通股股利	1,306,306,551.40	654,626,477.80
加：其他综合收益转入未分配利润的金额	85,150,486.28	-109,139,162.55
期末未分配利润	13,025,816,451.98	20,904,015,735.02

调整期初未分配利润明细：

- 1)、由于《企业会计准则》及其相关新规定进行追溯调整,影响期初未分配利润 0.00 元。
- 2)、由于会计政策变更,影响期初未分配利润 0.00 元。
- 3)、由于重大会计差错更正,影响期初未分配利润 0.00 元。
- 4)、由于同一控制导致的合并范围变更,影响期初未分配利润 0.00 元。
- 5)、其他调整合计影响期初未分配利润 0.00 元。

61、营业收入和营业成本

单位:元

项目	本期发生额		上期发生额	
	收入	成本	收入	成本
主营业务	89,817,212,785.64	89,112,382,673.82	83,491,688,762.96	70,621,625,270.90
其他业务	85,109,602.12	34,431,853.15	216,498,468.03	75,232,471.55
合计	89,902,322,387.76	89,146,814,526.97	83,708,187,230.99	70,696,857,742.45

经审计扣除非经常损益前后净利润孰低是否为负值

是 否

单位:元

项目	本年度	具体扣除情况	上年度	具体扣除情况
营业收入金额	89,902,322,387.76	0	83,708,187,230.99	0
营业收入扣除项目合计金额	75,104,514.38	0	205,662,991.51	0
营业收入扣除项目合计金额占营业收入的比重	0.08%	0	0.25%	0
一、与主营业务无关的业务收入				
1. 正常经营之外的其他业务收入。如出租固定资产、无形资产、包装物,销售材料,用材料进行非货币性资产交换,经营受托管理业务等实现的收入,以及虽计入主营业务收入,但属于上市公司正常经营之外的收入。	75,104,514.38	销售包装物收入、杂物和废品收入、租金收入等	205,662,991.51	销售包装物收入、杂物和废品收入、租金收入等
2. 不具备资质的类金融业务收入,如拆出资金利息收入;本会计年度以及上一会计年度新增的类金融业务所产生的收入,如担保、商业保理、小额贷款、融资租赁、典当等业务形成的收入,为销售主营产品而开展的融资租赁业务除外。	0.00	0	0.00	0
3. 本会计年度以及上	0.00	0	0.00	0

一会计年度新增贸易业务所产生的收入。				
4.与上市公司现有正常经营业务无关的关联交易产生的收入。	0.00	0	0.00	0
5.同一控制下企业合并的子公司期初至合并日的收入。	0.00	0	0.00	0
6.未形成或难以形成稳定业务模式的业务所产生的收入。	0.00		0.00	0
与主营业务无关的业务收入小计	75,104,514.38	0	205,662,991.51	0
二、不具备商业实质的收入				
1.未显著改变企业未来现金流量的风险、时间分布或金额的交易或事项产生的收入。	0.00		0.00	
2.不具有真实业务的交易产生的收入。如以自我交易的方式实现的虚假收入，利用互联网技术手段或其他方法构造交易产生的虚假收入等。	0.00		0.00	
3.交易价格显失公允的业务产生的收入。	0.00		0.00	
4.本会计年度以显失公允的对价或非交易方式取得的企业合并的子公司或业务产生的收入。	0.00		0.00	
5.审计意见中非标准审计意见涉及的收入。	0.00		0.00	
6.其他不具有商业合理性的交易或事项产生的收入。	0.00		0.00	
不具备商业实质的收入小计	0.00	0	0.00	0
三、与主营业务无关或不具备商业实质的其他收入	0.00	0	0.00	0
营业收入扣除后金额	89,827,217,873.38	0	83,502,524,239.48	0

营业收入、营业成本的分解信息：

单位：元

合同分类	分部 1		分部 2				合计	
	营业收入	营业成本	营业收入	营业成本	营业收入	营业成本	营业收入	营业成本
业务类型								

其中：								
肉猪类	48,503,634,863.69	50,318,277,056.32					48,503,634,863.69	50,318,277,056.32
肉鸡类	36,663,671,717.00	34,717,988,115.31					36,663,671,717.00	34,717,988,115.31
其他养殖类	2,677,399,692.12	2,432,054,733.95					2,677,399,692.12	2,432,054,733.95
设备	312,693,049.57	266,322,665.50					312,693,049.57	266,322,665.50
肉制品加工产品	490,921,629.71	446,810,644.53					490,921,629.71	446,810,644.53
原奶及乳制品	464,274,711.56	465,195,215.67					464,274,711.56	465,195,215.67
兽药	737,322,965.03	450,540,867.35					737,322,965.03	450,540,867.35
其他	52,403,759.08	49,625,228.34					52,403,759.08	49,625,228.34
按经营地区分类								
其中：								
市场或客户类型								
其中：								
合同类型								
其中：								
按商品转让的时间分类								
其中：								
在某一时点确认	89,823,601,244.94	89,076,058,440.98					89,823,601,244.94	89,076,058,440.98
在某一时段确认	78,721,142.82	70,756,085.99					78,721,142.82	70,756,085.99
按合同期限分类								
其中：								
按销售渠道分类								
其中：								
合计	89,902,322,387.76	89,146,814,526.97					89,902,322,387.76	89,146,814,526.97

与履约义务相关的信息：

无

与分摊至剩余履约义务的交易价格相关的信息：

无

其他说明：

无

62、税金及附加

单位：元

项目	本期发生额	上期发生额
城市维护建设税	10,970,760.03	9,987,572.71
教育费附加	5,859,827.86	5,296,006.47
房产税	46,157,329.41	38,429,509.03
土地使用税	28,206,491.94	30,148,285.64
印花税	43,051,731.57	40,339,934.04
环保税	3,868,974.66	2,999,532.59
地方教育附加	3,906,551.91	3,575,952.88
其他	863,841.00	767,249.35
合计	142,885,508.38	131,544,042.71

其他说明：

63、管理费用

单位：元

项目	本期发生额	上期发生额
职工薪酬	1,543,395,368.08	1,883,317,977.87
折旧与摊销费用	931,638,131.29	1,030,781,895.91
租赁费	48,723,910.62	42,589,764.50
接待费	154,913,902.30	139,727,294.44
差旅费	119,369,637.57	84,119,757.07
通讯费	15,625,835.29	17,760,147.71
办公费	20,352,859.23	18,066,662.27
动力费	155,558,863.24	124,397,590.39
维修费	99,944,110.02	80,945,915.84
股权激励费用	808,988,885.81	443,707,683.33
物料消耗	98,057,416.55	75,930,871.42
检测费（检疫费）	82,033,574.66	72,811,821.32
会务费	13,300,414.25	8,734,557.09
养户开发费用	1,840,421.07	1,700,592.95
咨询费	88,526,816.17	104,453,928.47
财产保险费	9,067,379.85	24,487,383.54
绿化费	7,812,693.31	7,148,215.39
其他费用	213,591,269.89	212,864,181.95
合计	4,412,741,489.20	4,373,546,241.46

其他说明：

64、销售费用

单位：元

项目	本期发生额	上期发生额
职工薪酬	542,670,250.94	480,180,007.55
折旧与摊销费用	42,215,033.38	40,466,620.19
租赁费	7,011,178.93	6,469,494.91
接待费	20,510,313.79	13,420,430.98

差旅费	54,142,050.10	39,143,569.08
通讯费	931,979.98	780,755.08
办公费	2,432,361.14	2,117,689.10
动力费	18,465,766.02	14,136,061.61
维修费	10,472,219.15	8,750,914.53
广告宣传费	71,680,882.65	82,482,441.15
检测费（检疫费）	10,022,646.87	9,946,555.34
售后技术服务费	82,447,496.01	79,316,411.30
其他费用	43,785,690.90	35,094,214.42
合计	906,787,869.86	812,305,165.24

其他说明：

65、研发费用

单位：元

项目	本期发生额	上期发生额
职工薪酬	154,231,221.96	150,059,218.18
折旧与摊销费用	60,762,587.24	62,063,087.76
差旅费	12,666,436.61	7,361,329.45
办公费	1,168,950.78	833,349.75
动力费	8,344,019.01	8,223,320.62
维修费	8,959,324.33	7,819,725.25
物料消耗	203,817,012.78	185,182,930.74
检测费（检疫费）	7,867,170.71	10,057,343.73
咨询费	100,598,652.43	89,896,976.47
其他费用	33,456,966.02	10,243,432.51
合计	591,872,341.87	531,740,714.46

其他说明：

66、财务费用

单位：元

项目	本期发生额	上期发生额
利息费用	1,301,447,487.26	1,629,831,751.50
减：利息收入	212,536,261.85	223,955,528.18
其中：银行理财产品收益	80,164,075.12	42,129,925.07
汇兑损益	33,732,751.79	311,064,829.96
手续费及其他	15,954,440.75	20,295,050.68
回购义务利息	14,148,348.00	20,280,895.66
融资费用	60,122,355.46	58,600,683.91
合计	1,212,869,121.41	1,816,117,683.53

其他说明：

67、其他收益

单位：元

产生其他收益的来源	本期发生额	上期发生额
与日常经营活动有关的政府补助	226,135,536.48	245,954,902.12
其中：研发类补助	51,211,773.66	58,731,563.83
生产设施设备类补助	44,557,728.40	38,899,111.29
生产活动类补助	60,224,647.22	73,331,827.48

环保类补助	19,361,715.55	19,679,185.71
其他类补助	50,779,671.65	55,313,213.81
合计	226,135,536.48	245,954,902.12

68、净敞口套期收益

单位：元

项目	本期发生额	上期发生额
合计	0.00	0.00

其他说明：

69、公允价值变动收益

单位：元

产生公允价值变动收益的来源	本期发生额	上期发生额
交易性金融资产	-407,226,914.36	-1,308,046,027.03
交易性金融负债	-61,529,175.00	-88,886.15
其他非流动金融资产	-42,814,746.47	534,346,299.41
合计	-511,570,835.83	-773,788,613.77

其他说明：

70、投资收益

单位：元

项目	本期发生额	上期发生额
权益法核算的长期股权投资收益	44,164,457.39	129,023,695.11
处置长期股权投资产生的投资收益	121,623,647.37	42,442,479.97
交易性金融资产在持有期间的投资收益	129,103,807.95	110,323,963.05
处置交易性金融资产取得的投资收益	429,204,724.48	935,467,951.55
其他权益工具投资在持有期间取得的股利收入		9,137,488.89
丧失控制权后，剩余股权按公允价值重新计量产生的利得	67,571,410.79	
其他	65,529,991.67	246,655,097.46
合计	857,198,039.65	1,473,050,676.03

其他说明：

71、信用减值损失

单位：元

项目	本期发生额	上期发生额
应收票据坏账损失	-10,000.00	
应收账款坏账损失	-10,945,952.35	-17,104,048.41
其他应收款坏账损失	5,994,881.95	-43,581,576.26
合计	-4,961,070.40	-60,685,624.67

其他说明：

72、资产减值损失

单位：元

项目	本期发生额	上期发生额
一、存货跌价损失及合同履约成本减值损失	-45,524,707.75	-45,245,333.33
四、固定资产减值损失	-50,986,524.55	-33,581,951.15
六、在建工程减值损失	-4,376,228.44	
七、生产性生物资产减值损失	-141,618,287.33	-153,042,759.17
十、商誉减值损失		-45,096,894.98
十一、合同资产减值损失	-1,782,909.01	-499,990.09
十二、其他	-219,545.83	
合计	-244,508,202.91	-277,466,928.72

其他说明：

73、资产处置收益

单位：元

资产处置收益的来源	本期发生额	上期发生额
固定资产处置利得（损失以“-”填列）	3,387,296.61	142,859,588.13
无形资产处置利得（损失以“-”填列）	27,215,298.15	5,866,901.58
其他非流动资产处置利得（损失以“-”填列）	-158,000.00	-145,687.93
在建工程处置利得（损失以“-”填列）	-2,287,875.59	-2,139,973.48
使用权资产处置利得（损失以“-”填列）	5,559,592.65	3,280,619.93
合计	33,716,311.82	149,721,448.23

74、营业外收入

单位：元

项目	本期发生额	上期发生额	计入当期非经常性损益的金额
政府补助	4,085,080.43	6,186,147.62	4,085,080.43
非流动资产报废利得	1,356,560.76	457,978.81	1,356,560.76
对赌收益		114,673,926.50	
其他	31,129,038.05	23,156,213.48	31,129,038.05
合计	36,570,679.24	144,474,266.41	36,570,679.24

其他说明：

其中，政府补助明细如下：

补助项目	本期发生额	上期发生额	与资产相关/与收益相关
政府奖励类补助	2,768,749.06	5,129,131.00	与收益相关
其他类补助	1,316,331.37	1,057,016.62	与收益相关

合计	4,085,080.43	6,186,147.62
----	--------------	--------------

补助项目说明

补助项目	发放主体	发放原因	性质类型	补贴是否影响当年盈亏	是否特殊补贴	本期发生金额	上期发生金额	与资产相关/与收益相关
政府奖励类补助	市、区、县级财政局、农业农村局等政府部门	奖励	因从事国家鼓励和扶持特定行业、产业而获得的补助（按国家级政策规定依法取得）	是	否	2,768,749.06	5,129,131.00	与收益相关
其他类补助	市、区、县级财政局、农业农村局等政府部门	补助	因从事国家鼓励和扶持特定行业、产业而获得的补助（按国家级政策规定依法取得）	是	否	1,316,331.37	1,057,016.62	与收益相关
合计						4,085,080.43	6,186,147.62	

本期不存在计入经常性损益的政府补助。

75、营业外支出

单位：元

项目	本期发生额	上期发生额	计入当期非经常性损益的金额
对外捐赠	27,608,859.59	67,036,393.93	27,608,859.59
非流动资产报废损失	183,388,847.97	295,180,968.93	183,388,847.97
受灾损失	28,623,021.86	1,970,299.27	28,623,021.86
未决诉讼		27,000,000.00	
处置股权后的清偿费用		6,487,626.28	
其他	30,556,417.53	49,809,840.88	30,556,417.53
合计	270,177,146.95	447,485,129.29	270,177,146.95

其他说明：

76、所得税费用

(1) 所得税费用表

单位：元

项目	本期发生额	上期发生额
当期所得税费用	123,956,283.42	359,780,358.69
递延所得税费用	-105,776,038.54	-186,141,049.13
合计	18,180,244.88	173,639,309.56

(2) 会计利润与所得税费用调整过程

单位：元

项目	本期发生额
利润总额	-6,370,677,489.20
按法定/适用税率计算的所得税费用	-1,592,669,372.30
子公司适用不同税率的影响	-72,730,138.62
调整以前期间所得税的影响	-3,638,490.02
非应税收入的影响	1,733,324,133.20
不可抵扣的成本、费用和损失的影响	18,523,072.71
使用前期未确认递延所得税资产的可抵扣亏损的影响	-96,652,406.33
本期未确认递延所得税资产的可抵扣暂时性差异或可抵扣亏损的影响	45,460,814.84
技术开发费加计扣除	-13,437,368.60
所得税费用	18,180,244.88

其他说明：

77、其他综合收益

详见附注 57。

78、现金流量表项目

(1) 与经营活动有关的现金

收到的其他与经营活动有关的现金

单位：元

项目	本期发生额	上期发生额
政府补助等其他收益、营业外收入	289,514,900.66	324,393,148.26
往来款及其他	3,230,167,703.08	3,586,166,647.86
利息收入	132,372,186.73	181,825,603.11
合计	3,652,054,790.47	4,092,385,399.23

收到的其他与经营活动有关的现金说明：

支付的其他与经营活动有关的现金

单位：元

项目	本期发生额	上期发生额
付现销售费用	331,882,119.84	299,229,624.06
付现管理费用	1,127,462,185.38	1,015,738,684.34
付现研发费用	376,878,532.67	319,618,408.52
往来款及其他	1,150,582,046.32	2,018,873,931.05
银行手续费、捐赠及其他	168,987,636.68	138,392,054.86
合计	3,155,792,520.89	3,791,852,702.83

支付的其他与经营活动有关的现金说明：

(2) 与投资活动有关的现金

收到的其他与投资活动有关的现金

单位：元

项目	本期发生额	上期发生额
----	-------	-------

合计	0.00	0.00
----	------	------

收到的重要的与投资活动有关的现金

单位：元

项目	本期发生额	上期发生额
收回交易性金融资产的现金	2,575,786,328.72	1,558,005,622.07
收回其他非流动金融资产的现金	262,349,126.79	398,491,489.70
理财产品和结构性存款的赎回	2,239,275,202.97	5,970,488,154.43
收回其他其他权益工具投资的现金	500,418,038.36	513,172,815.21
合计	5,577,828,696.84	8,440,158,081.41

收到的其他与投资活动有关的现金说明：

支付的其他与投资活动有关的现金

单位：元

项目	本期发生额	上期发生额
合计	0.00	0.00

支付的重要的与投资活动有关的现金

单位：元

项目	本期发生额	上期发生额
购买交易性金融资产支付的现金	1,394,187,963.90	157,840,453.77
购买其他非流动金融资产支付的现金	693,687,636.10	1,259,494,702.17
购买理财产品和结构性存款支付的现金	1,154,193,433.33	6,406,561,482.50
合计	3,242,069,033.33	7,823,896,638.44

支付的其他与投资活动有关的现金说明：

(3) 与筹资活动有关的现金

收到的其他与筹资活动有关的现金

单位：元

项目	本期发生额	上期发生额
养殖项目配套资金	29,473,183.99	11,100,000.00
融资租赁款	49,767,865.75	50,000,000.00
员工持股计划收款	115,618,650.00	
合计	194,859,699.74	61,100,000.00

收到的其他与筹资活动有关的现金说明：

支付的其他与筹资活动有关的现金

单位：元

项目	本期发生额	上期发生额
支付融资费用	36,794,050.96	39,272,944.44
可转债回售	1,001.91	3,802.66
支付保函保证金	2,332,548.98	2,207,451.02
归还融资租赁款	188,991,673.77	112,763,993.82
支付租金	695,125,562.12	628,144,407.45
支付库存股	696,830,222.02	203,170,993.23
回购注销股权款	17,850,060.00	0.00
合计	1,637,925,119.76	985,563,592.62

支付的其他与筹资活动有关的现金说明：

筹资活动产生的各项负债变动情况

☑适用 ☐不适用

单位：元

项目	期初余额	本期增加		本期减少		期末余额
		现金变动	非现金变动	现金变动	非现金变动	
短期借款	1,088,696,429.18	5,338,400,000.00	2,131,408.03	3,954,696,429.18		2,474,531,408.03
长期借款	10,152,951,502.96	4,228,651,603.78	19,750,000.00	792,011,912.43	6,012,229,748.64	7,597,111,445.67
应付债券	12,402,766,899.17		280,480,514.17	2,734,494,771.40		9,948,752,641.94
一年内到期的非流动负债	5,952,017,925.20		6,535,528,278.13	5,853,217,474.39	98,800,450.81	6,535,528,278.13
租赁负债	5,907,513,883.44		1,444,399,384.01	205,703,955.20	1,040,649,751.50	6,105,559,560.75
长期应付款	477,111,829.22	79,241,049.74	1,034,429,243.66	85,373,294.36	340,910,564.54	1,164,498,263.72
合计	35,981,058,469.17	9,646,292,653.52	9,316,718,828.00	13,625,497,836.96	7,492,590,515.49	33,825,981,598.24

(4) 以净额列报现金流量的说明

项目	相关事实情况	采用净额列报的依据	财务影响

(5) 不涉及当期现金收支、但影响企业财务状况或在未来可能影响企业现金流量的重大活动及财务影响

79、现金流量表补充资料

(1) 现金流量表补充资料

单位：元

补充资料	本期金额	上期金额
1. 将净利润调节为经营活动现金流量		
净利润	-6,388,857,734.08	5,641,399,070.33
加：资产减值准备	249,469,273.31	338,152,553.39
固定资产折旧、油气资产折耗、生产性生物资产折旧	4,736,956,397.89	4,714,786,305.76
使用权资产折旧	590,560,776.14	575,006,560.95
无形资产摊销	55,092,498.19	59,703,178.41
长期待摊费用摊销	52,062,833.71	58,071,991.62
处置固定资产、无形资产和其他长期资产的损失（收益以“-”号填列）	2,045,251,850.47	833,108,517.27
固定资产报废损失（收益以“-”号填列）	182,032,287.21	294,722,990.12
公允价值变动损失（收益以“-”号填列）	511,570,835.83	773,788,613.77

财务费用（收益以“一”号填列）	1,329,286,867.39	1,977,666,159.33
投资损失（收益以“一”号填列）	-857,198,039.65	-1,473,050,676.03
递延所得税资产减少（增加以“一”号填列）	2,396,276.09	17,474,075.86
递延所得税负债增加（减少以“一”号填列）	-108,172,314.63	-203,615,124.99
存货的减少（增加以“一”号填列）	-40,154,782.54	-5,492,756,298.03
经营性应收项目的减少（增加以“一”号填列）	885,112,282.60	-680,023,905.43
经营性应付项目的增加（减少以“一”号填列）	3,539,537,651.69	3,196,385,895.27
其他	808,988,885.81	443,707,683.33
经营活动产生的现金流量净额	7,593,935,845.43	11,074,527,590.93
2. 不涉及现金收支的重大投资和筹资活动		
债务转为资本		
一年内到期的可转换公司债券		
融资租入固定资产		
3. 现金及现金等价物净变动情况：		
现金的期末余额	6,124,141,385.00	6,417,835,692.29
减：现金的期初余额	6,417,835,692.29	10,315,453,931.27
加：现金等价物的期末余额		
减：现金等价物的期初余额		
现金及现金等价物净增加额	-293,694,307.29	-3,897,618,238.98

（2）本期支付的取得子公司的现金净额

单位：元

	金额
本期发生的企业合并于本期支付的现金或现金等价物	115,764,540.00
其中：	
深圳市安盈互联网合伙企业（有限合伙）	47,440,000.00
云浮市物联网研究院有限公司	20,589,150.00
广东南牧新材料科技有限公司	27,108,790.00
广东南牧农业建设有限公司	20,626,600.00
减：购买日子公司持有的现金及现金等价物	39,462,927.83
其中：	
深圳市安盈互联网合伙企业（有限合伙）	7,123.45
云浮市物联网研究院有限公司	22,339,585.91
广东南牧新材料科技有限公司	16,833,153.67
广东南牧农业建设有限公司	283,064.80
其中：	
取得子公司支付的现金净额	76,301,612.17

其他说明：

(3) 本期收到的处置子公司的现金净额

单位：元

	金额
本期处置子公司于本期收到的现金或现金等价物	456,194,994.20
其中：	
肇庆翼方科技有限公司	2,754,449.18
英德温氏鸽业有限公司	15,940,545.02
温润（海南）私募基金管理合伙企业（有限合伙）	
温润安心（珠海）股权投资基金合伙企业（有限合伙）	
广东温氏乳业股份有限公司	437,500,000.00
减：丧失控制权日子公司持有的现金及现金等价物	87,272,005.91
其中：	
肇庆翼方科技有限公司	3,745,649.37
英德温氏鸽业有限公司	
温润（海南）私募基金管理合伙企业（有限合伙）	12,333,444.52
温润安心（珠海）股权投资基金合伙企业（有限合伙）	1,372,981.17
广东温氏乳业股份有限公司	69,819,930.85
其中：	
肇庆翼方科技有限公司	
英德温氏鸽业有限公司	
温润（海南）私募基金管理合伙企业（有限合伙）	
温润安心（珠海）股权投资基金合伙企业（有限合伙）	
广东温氏乳业股份有限公司	
处置子公司收到的现金净额	368,922,988.29

其他说明：

(4) 现金和现金等价物的构成

单位：元

项目	期末余额	期初余额
一、现金	6,124,141,385.00	6,417,835,692.29
其中：库存现金	63,122.43	256,816.25
可随时用于支付的银行存款	2,462,731,781.13	873,881,701.82
可随时用于支付的其他货币资金	154,050,868.22	3,279,478,348.84
可用于支付的存放中央银行款项	1,505,014,631.80	1,742,496.78
存放同业款项	2,002,280,981.42	2,262,476,328.60
三、期末现金及现金等价物余额	6,124,141,385.00	6,417,835,692.29

(5) 使用范围受限但仍属于现金及现金等价物列示的情况

单位：元

项目	本期金额	上期金额	仍属于现金及现金等价物的理由

(6) 不属于现金及现金等价物的货币资金

单位：元

项目	本期金额	上期金额	不属于现金及现金等价物的理由
通知存款应收利息	2,246,752.99		
法定存款准备金	74,776,207.78	39,061,770.76	
其他货币资金保证金	67,117,921.88	71,094,772.40	
合计	144,140,882.65	110,156,543.16	

其他说明：

(7) 其他重大活动说明

80、所有者权益变动表项目注释

说明对上年年末余额进行调整的“其他”项目名称及调整金额等事项：

81、外币货币性项目

(1) 外币货币性项目

单位：元

项目	期末外币余额	折算汇率	期末折算人民币余额
货币资金			
其中：美元	1,047,247.43	7.08270	7,417,339.39
欧元			
港币	22,270,201.89	0.90622	20,181,702.35
应收账款			
其中：美元	1,219,325.99	7.08270	8,636,120.18
欧元			
港币	1,946,410.63	0.90622	1,763,876.24
其他应收款			
其中：美元			
欧元			
港币	102,757.39	0.90622	93,120.80
其他应付款			
其中：美元			
欧元			
港币	626,500.00	0.90622	567,746.83
应付债券			
其中：美元	334,636,000.00	7.08270	2,370,126,397.20
欧元			
港币			
长期借款			

其中：美元	257,126.90	7.08270	1,821,152.69
欧元			
港币			

其他说明：

无

(2) 境外经营实体说明，包括对于重要的境外经营实体，应披露其境外主要经营地、记账本位币及选择依据，记账本位币发生变化的还应披露原因。

适用 不适用

公司	主要经营地	记账本位币	记账本位币选择依据
温氏国际投资管理有限公司	香港	港币	当地货币
鹏福发展有限公司	香港	港币	当地货币
尚厨食品（香港）有限公司	香港	港币	当地货币

82、租赁

(1) 本公司作为承租方

适用 不适用

未纳入租赁负债计量的可变租赁付款额

适用 不适用

简化处理的短期租赁或低价值资产的租赁费用

适用 不适用

计入当期损益的简化处理的短期租赁费用 52,212,089.43 元。

涉及售后租回交易的情况

截至 2023 年 12 月 31 日，公司售后租回应付余额为 62,554,648.52 元，其中计入长期应付款 11,790,696.75 元，计入一年内到期的长期应付款 50,763,951.77 元。判断依据：公司与融资租赁公司签订长期附带回购条款的售后回租协议，将自有资产出售至融资租赁公司后租回，并于协议到期后以较低的留购价款进行设备回购，标的资产的使用权与管理权没有发生改变，实质为以资产抵押取得融资。按照《企业会计准则第 14 号收入》判断，相关标的资产的控制权并没有发生转移，因此不属于销售。

本期公司售后租回交易产生的处置损益为-45,383.74 元。判断依据：标的资产的使用权与管理权发生转移，按照《企业会计准则第 14 号收入》判断，属于销售。

(2) 本公司作为出租方

作为出租人的经营租赁

适用 不适用

单位：元

项目	租赁收入	其中：未计入租赁收款额的可变租赁付款额相关的收入
自有房产出租	11,860,935.37	
租赁房产转租	2,135,370.35	
租赁土地转租	9,382,047.79	
自有运输工具出租	70,796.46	
租赁运输工具转租	631,858.41	
合计	24,081,008.38	

作为出租人的融资租赁

适用 不适用

未来五年每年未折现租赁收款额

适用 不适用

未折现租赁收款额与租赁投资净额的调节表

不适用

(3) 作为生产商或经销商确认融资租赁销售损益适用 不适用**83、其他**

无

84、拆出资金

单位：元

项目	期末余额	期初余额
存放同业款项	2,002,881,647.74	2,262,787,767.90
其中：应收利息	600,666.32	311,439.30
合计	2,002,881,647.74	2,262,787,767.90

85、一般风险准备

单位：元

项目	期初余额	本期增加	本期减少	期末余额
一般风险准备	53,993,541.14	8,266,433.87		62,259,975.01
合计	53,993,541.14	8,266,433.87		62,259,975.01

86、利息收入与利息支出

单位：元

项目	本期发生额	上期发生额
利息收入	18,777,158.09	16,924,694.73
其中：存放同业款项	18,777,158.09	16,924,694.73
利息收入小计	18,777,158.09	16,924,694.73

利息支出	209,488.46	1,736,952.32
利息支出小计	209,488.46	1,736,952.32
利息净收入	18,567,669.63	15,187,742.41

87、向中央银行借款

单位：元

种类	期末余额	期初余额
向央行贴现	-	349,812.51
合计	-	349,812.51

八、研发支出

单位：元

项目	本期发生额	上期发生额
职工薪酬	154,231,221.96	150,059,218.18
折旧与摊销费用	60,762,587.24	62,063,087.76
差旅费	12,666,436.61	7,361,329.45
办公费	1,168,950.78	833,349.75
动力费	8,344,019.01	8,223,320.62
维修费	8,959,324.33	7,819,725.25
物料消耗	203,817,012.78	185,182,930.74
检测费（检疫费）	7,867,170.71	10,057,343.73
咨询费	100,598,652.43	89,896,976.47
其他费用	33,456,966.02	10,243,432.51
合计	591,872,341.87	531,740,714.46
其中：费用化研发支出	591,872,341.87	531,740,714.46

1、符合资本化条件的研发项目

单位：元

项目	期初余额	本期增加金额			本期减少金额			期末余额
		内部开发支出	其他		确认为无形资产	转入当期损益		
合计								

重要的资本化研发项目

项目	研发进度	预计完成时间	预计经济利益产生方式	开始资本化的时点	开始资本化的具体依据
----	------	--------	------------	----------	------------

开发支出减值准备

单位：元

项目	期初余额	本期增加	本期减少	期末余额	减值测试情况
----	------	------	------	------	--------

2、重要外购在研项目

项目名称	预期产生经济利益的方式	资本化或费用化的判断标准和具体依
------	-------------	------------------

据

其他说明：

九、合并范围的变更

1、非同一控制下企业合并

(1) 本期发生的非同一控制下企业合并

单位：元

被购买方名称	股权取得时点	股权取得成本	股权取得比例	股权取得方式	购买日	购买日的确定依据	购买日至期末被购买方的收入	购买日至期末被购买方的净利润	购买日至期末被购买方的现金流
广东南牧新材料科技有限公司	2023年01月31日	51,635,800.00	100.00%	购买股权	2023年01月31日	获得控制权	1,031,367.32	135,542.51	-15,511,350.65
云浮市物联网研究院有限公司	2023年01月31日	41,178,300.00	100.00%	购买股权	2023年01月31日	获得控制权	882,719.08	-166,694.09	-20,855,116.54
广东南牧农业建设有限公司	2023年01月31日	41,253,300.00	100.00%	购买股权	2023年01月31日	获得控制权	322,067.96	-574,280.53	97,805.19
深圳市安盈互联网合伙企业（有限合伙）	2023年03月31日	47,440,000.00	93.13%	购买股权	2023年03月31日	获得控制权		-6,077.77	-7,123.45

其他说明：

无

(2) 合并成本及商誉

单位：元

合并成本	广东南牧新材料科技有限公司	云浮市物联网研究院有限公司	广东南牧农业建设有限公司	深圳市安盈互联网合伙企业（有限合伙）
--现金	51,635,800.00	41,178,300.00	41,253,300.00	47,440,000.00
--非现金资产的公允价值				
--发行或承担的债务的公允价值				
--发行的权益性证券的公允价值				
--或有对价的公允价值				
--购买日之前持有的股权于购买日的公允价值				

--其他				
合并成本合计	51,635,800.00	41,178,300.00	41,253,300.00	47,440,000.00
减：取得的可辨认净资产公允价值份额	52,118,028.77	41,809,720.27	41,763,212.78	47,446,634.23
商誉/合并成本小于取得的可辨认净资产公允价值份额的金额	-482,228.77	-631,420.27	-509,912.78	-6,634.23

合并成本公允价值的确定方法：

或有对价及其变动的说明

大额商誉形成的主要原因：

其他说明：

(3) 被购买方于购买日可辨认资产、负债

单位：元

	广东南牧新材料科技有限公司		云浮市物联网研究院有限公司		广东南牧农业建设有限公司		深圳市安盈互联网合伙企业（有限合伙）	
	购买日公允价值	购买日账面价值	购买日公允价值	购买日账面价值	购买日公允价值	购买日账面价值	购买日公允价值	购买日账面价值
资产：								
货币资金	16,833,153.67	16,833,153.67	22,339,585.91	22,339,585.91	283,064.80	283,064.80	7,123.45	7,123.45
应收款项	3,088,159.77	2,430,421.55	8,105,522.72	8,263,286.31	28,501,761.84	28,501,761.84		
存货	8,701,223.96	8,764,110.75	3,714,333.33	3,714,333.33	4,121,188.81	4,121,188.81		
固定资产	36,643,550.06	39,576,075.78	591,768.37	768,985.07	114,530.29	109,106.74		
无形资产	13,876,635.87	7,446,032.53	6,175,712.15	13,017,935.33				
应收票据	198,170.96	198,170.96						
预付款项	39,532.37	307,132.37	205,164.59	528,276.33	2,057,593.80	2,057,593.80		
其他应收款	246,932.68	282,509.99	363,739.30	487,119.48	1,149,220.00	1,149,220.00		
合同资产			5,477,751.50	8,863,992.93				
其他流动资产	160,814.06	86,880.68	299,833.67	15,627.00	5,525,088.15	5,525,088.15		
其他非流动金融资产							50,940,000.00	50,940,000.00
其他权益工具投资			31,874.46	2,400,000.00				
在建工程	83,883.17	83,883.17			63,386,652.03	61,750,172.03		
其他非流动资产			1,641,584.78	1,641,584.78				
递延所得税资产	1,152,997.26	1,169,019.23	2,047,391.27	1,410,085.99				
资产合计	81,025,053.83	77,177,390.68	50,994,262.05	63,450,812.46	105,139,099.72	103,497,196.17	50,947,123.45	50,947,123.45

负债：								
借款								
应付款项	7,510,034.95	7,795,243.56	3,846,697.61	3,969,660.79	18,836,403.89	18,836,403.89		
递延所得税负债								
合同负债	248,939.12	248,939.12	1,239,475.19	4,199,498.29				
应付职工薪酬	767,880.50	767,880.50	2,399,000.00	1,749,000.00	3,008,161.73	3,008,161.73		
应交税费	320,227.30	320,227.30	308,935.12	24,728.45	17,354.05	17,354.05		
其他应付款	281,373.33	281,373.33	1,389,243.21	1,389,243.21	41,513,967.27	41,513,967.27		
其他流动负债			1,190.65	1,190.65				
递延收益				10,198,668.35				
一年内到期的非流动负债	28,569.86	28,569.86						
长期借款	19,750,000.00	19,750,000.00						
负债合计	28,907,025.06	29,192,233.67	9,184,541.78	21,531,989.74	63,375,886.94	63,375,886.94		
净资产	52,118,028.77	47,985,157.01	41,809,720.27	41,918,822.72	41,763,212.78	40,121,309.23	50,947,123.45	50,947,123.45
减：少数股东权益							3,500,489.22	3,500,489.22
取得的净资产	52,118,028.77	47,985,157.01	41,809,720.27	41,918,822.72	41,763,212.78	40,121,309.23	47,446,634.23	47,446,634.23

可辨认资产、负债公允价值的确定方法：

(1) 广东南牧新材料科技有限公司可辨认资产、负债公允价值的确定方法：对在固定资产、无形资产等科目的公允价值，参照广州安城信房地产土地资产评估与规划测绘有限公司出具的《广东筠诚投资控股股份有限公司拟转让持有广东筠塑新材料科技有限公司的股权涉及广东筠塑新材料科技有限公司净资产评估项目资产评估报告》（粤安城评报字[2022]11ZCPG(G)071号）经资产基础法评估后的评估值确定。参考经资产基础法评估后的评估增值确定广东南牧新材料科技有限公司于购买日应收账款评估增值 657,738.22 元，预付款项评估减值 267,600.00 元，其他应收款评估减值 35,577.31 元，存货评估减值 62,886.79 元，其他流动资产评估增值 73,933.38 元，固定资产评估减值 2,932,525.72 元，无形资产评估增值 6,430,603.34 元，递延所得税资产评估减值 16,021.97 元，应付账款评估减值 285,208.61 元。

(2) 云浮市物联网研究院有限公司可辨认资产、负债公允价值的确定方法：对在固定资产、无形资产等科目的公允价值，参考广州安城信房地产土地资产评估与规划测绘有限公司出具的《广东筠诚投资控股股份有限公司拟转让持有云浮市物联网研究院有限公司的股权涉及云浮市物联网研究院有限公司净资产评估项目资产评估报告》（粤安城评报字[2022]11ZCPG(G)072号）经资产基础法评估后的评估值确定。参考经资产基础法评估后的评估增值确定云浮市物联网研究院有限公司于购买日应收账款评估减值 157,763.59 元，预付款项评估减值 323,111.74 元，其他应收款评估减值 123,380.18 元，合同资产评估减值 3,386,241.43 元，其他流动资产评估增值 284,206.67 元，其他权益工具投资评估减值 2,368,125.54 元，固定资产评估减值 177,216.70 元，无形资产评估减值 6,842,223.18 元，递延所得税资产评估增值

637,305.28 元，应付账款评估减值 122,963.18 元，合同负债评估减值 2,960,023.10 元，应付职工薪酬评估增值 650,000.00 元，应交税费评估增值 284,206.67 元，递延收益评估减值 10,198,668.35 元。

(3) 广东南牧农业建设有限公司可辨认资产、负债公允价值的确定方法：对在固定资产、在建工程等科目的公允价值，参考广州安城信房地产土地资产评估与规划测绘有限公司出具的《广东筠晟投资控股股份有限公司拟转让持有广东筠晟农业建设有限公司的股权涉及广东筠晟农业建设有限公司净资产评估项目资产评估报告》（粤安城评报字[2022]11ZCPG(G)070 号）经资产基础法评估后的评估值确定。参考经资产基础法评估后的评估增值确定广东南牧农业建设有限公司于购买日固定资产评估增值 5,423.55 元，在建工程评估增值 1,636,480.00 元。

企业合并中承担的被购买方的或有负债：

其他说明：

(4) 购买日之前持有的股权按照公允价值重新计量产生的利得或损失

是否存在通过多次交易分步实现企业合并并且在报告期内取得控制权的交易

是 否

(5) 购买日或合并当期期末无法合理确定合并对价或被购买方可辨认资产、负债公允价值的相关说明

无

(6) 其他说明

无

2、同一控制下企业合并

(1) 本期发生的同一控制下企业合并

单位：元

被合并方名称	企业合并中取得的权益比例	构成同一控制下企业合并的依据	合并日	合并日的确定依据	合并当期期初至合并日被合并方的收入	合并当期期初至合并日被合并方的净利润	比较期间被合并方的收入	比较期间被合并方的净利润

其他说明：

无

(2) 合并成本

单位：元

合并成本	
--现金	
--非现金资产的账面价值	

—发行或承担的债务的账面价值	
—发行的权益性证券的面值	
—或有对价	

或有对价及其变动的说明：

无

其他说明：

无

(3) 合并日被合并方资产、负债的账面价值

单位：元

	合并日	
	合并日	上期期末
资产：		
货币资金		
应收款项		
存货		
固定资产		
无形资产		
负债：		
借款		
应付款项		
净资产		
减：少数股东权益		
取得的净资产		

企业合并中承担的被合并方的或有负债：

其他说明：

3、反向购买

交易基本信息、交易构成反向购买的依据、上市公司保留的资产、负债是否构成业务及其依据、合并成本的确定、按照权益性交易处理时调整权益的金额及其计算：

无

4、处置子公司

本期是否存在丧失子公司控制权的交易或事项

是 否

单位：元

子公司名称	丧失控制权时点的处置价款	丧失控制权时点的处置比例	丧失控制权时点的处置方式	丧失控制权的时点	丧失控制权时点的判断依据	处置价款与处置投资对应的合并财务报表层面享有该子公司净资产份额的差额	丧失控制权之日剩余股权的比例	丧失控制权之日合并财务报表层面剩余股权的账面价值	丧失控制权之日合并财务报表层面剩余股权的公允价值	按照公允价值重新计量剩余股权产生的利得或损失	丧失控制权之日合并财务报表层面剩余股权公允价值的确定方法及主要假设	与原子公司股权投资相关的其他综合收益转入投资损益或留存收益的金额
广东温氏乳业股份有限公司	437,500,000.00	35.00%	出售	2023年06月30日	控制权转移	63,864,197.51	37.03%	395,324,755.88	462,896,166.67	67,571,410.79	评估值	
英德温氏鸽业有限公司	15,940,545.02	100.00%	出售	2023年09月30日	控制权转移	3,600,114.03						
肇庆翼方科技有限公司	2,754,549.18	70.00%	出售	2023年12月31日	控制权转移	-33,190.76						
温润（海南）私募基金管理合伙企业（有限合伙）			变更权力机构	2023年12月31日	控制权转移		40.00%	16,089,235.73	16,089,235.73		净资产	
温润安心（珠海）股权投资基金合伙企业（有限合伙）			变更权力机构	2023年12月31日	控制权转移		26.61%	14,261,284.98	14,261,284.98		净资产	

其他说明：

无

是否存在通过多次交易分步处置对子公司投资且在本期丧失控制权的情形

是 否

5、其他原因的合并范围变动

说明其他原因导致的合并范围变动（如，新设子公司、清算子公司等）及其相关情况：

序号	公司名称	股权变动方式	股权变更时点	实际出资额	认缴出资比例（%）
1	新兴县晶晶食品销售有限公司	注销	2023年4月28日	-	100.00
2	定襄温氏晶宝食品有限公司	注销	2023年9月18日	-	100.00
3	重庆市铜梁区温氏畜牧有限公司	注销	2023年10月7日	-	100.00
4	福泉温氏饲料有限公司	注销	2023年11月30日	-	100.00
5	洛阳常新生态农业科技有限公司	注销	2023年12月26日	10,000,000.00	100.00
6	温氏成长叁号股权投资（肇庆）合伙企业（有限合伙）	注销	2023年12月25日	-	80.00
7	深圳市温氏食品营销有限公司	注销	2023年12月8日	20,000,000.00	100.00
8	珠海温氏安赐产业并购股权投资基金企业（有限合伙）	注销	2023年11月10日		96.96
9	广东大渔生物有限公司	注销	2023年7月27日	20,000,000.00	100.00
10	海南亿一进出口贸易有限公司	新设	2023年10月20日		100.00
11	阳西温氏畜牧有限公司	新设	2023年5月12日	191,500,000.00	100.00
12	尚厨食品（香港）有限公司	新设	2023年5月25日	50万港元	100.00
13	佛山市尚厨润康食品有限公司	新设	2023年11月2日	1,000,000.00	100.00
14	杭州温氏心厨优品电子商务有限公司	新设	2023年8月8日	80,000.00	100.00
15	龙游温氏誉农家禽有限公司	新设	2023年11月24日		100.00
16	广东温氏佳禽供应链管理有限公司	新设	2023年1月10日	3,500,000.00	70.00
17	合肥温氏家禽有限公司	新设	2023年2月9日	12,500,000.00	100.00

6、其他

无

十、在其他主体中的权益

1、在子公司中的权益

（1）企业集团的构成

单位：元

子公司名称	注册资本	主要经营地	注册地	业务性质	持股比例		取得方式
					直接	间接	
崇左温氏畜	23,000,000.0	广西壮族自	广西壮族自	畜牧养殖、	100.00%		投资设立

牧有限公司	0	治区崇左市江州区	治区崇左市江州区	销售			
祁东温氏畜牧有限公司	18,000,000.00	湖南省衡阳市祁东县	湖南省衡阳市祁东县	畜牧养殖、销售	100.00%		投资设立
内蒙古香饽饽熟食有限公司	12,240,000.00	内蒙古自治区赤峰市宁城县	内蒙古自治区赤峰市宁城县	肉制品及副产品加工		50.98%	投资设立
重庆丰都温氏畜牧有限公司	12,000,000.00	重庆市丰都县	重庆市丰都县	畜牧养殖、销售	100.00%		投资设立
阳春温氏家禽有限公司	10,000,000.00	广东省阳江市阳春市	广东省阳江市阳春市	畜牧养殖、销售	100.00%		投资设立
渠县温氏畜牧有限公司	16,000,000.00	四川省达州市渠县	四川省达州市渠县	畜牧养殖、销售	100.00%		投资设立
灌云温氏家禽有限公司	164,000,000.00	江苏省连云港市灌云县	江苏省连云港市灌云县	畜牧养殖、销售	100.00%		投资设立
重庆荣昌温氏畜牧有限公司	10,000,000.00	重庆市荣昌区	重庆市荣昌区	畜牧养殖、销售	100.00%		投资设立
武冈温氏家禽有限公司	16,000,000.00	湖南省邵阳市武冈市	湖南省邵阳市武冈市	畜牧养殖、销售	100.00%		投资设立
北票温氏康宝肉类食品有限公司	10,000,000.00	辽宁省朝阳市北票市	辽宁省朝阳市北票市	肉制品加工、销售	100.00%		投资设立
赣州温氏晶鸿食品有限公司	62,000,000.00	江西省赣州市信丰县	江西省赣州市信丰县	生猪收购、定点屠宰及销售		100.00%	投资设立
灌南温氏食品有限公司	87,000,000.00	江苏省连云港市灌南县	江苏省连云港市灌南县	家禽加工及销售、饲养、屠宰	100.00%		投资设立
黄骅市温氏畜牧有限公司	10,000,000.00	河北省沧州市黄骅市	河北省沧州市黄骅市	家禽养殖;家禽屠宰;饲料加工、销售	100.00%		投资设立
诏安温氏家禽有限公司	13,000,000.00	福建省漳州市诏安县	福建省漳州市诏安县	家禽养殖、销售;种禽生产、销售	100.00%		投资设立
江永温氏晶鲜食品有限公司	10,000,000.00	湖南省永州市江永县	湖南省永州市江永县	生猪收购、屠宰、加工、销售	100.00%		投资设立
重庆垫江温氏畜牧有限公司	10,000,000.00	重庆市垫江县	重庆市垫江县	种猪、生猪养殖、销售	100.00%		投资设立
淮安温氏晶诚食品有限公司	28,000,000.00	江苏省淮安市盱眙县	江苏省淮安市盱眙县	畜禽产品屠宰加工及销售		100.00%	投资设立
云南温氏晶华食品有限公司	10,000,000.00	云南省曲靖市沾益区	云南省曲靖市沾益区	生猪、羊、牛收购、定点屠宰及销售	100.00%		投资设立
东方温氏畜牧有限公司	50,000,000.00	海南省东方市	海南省东方市	畜牧养殖、销售		100.00%	投资设立
佛冈县温氏畜牧有限公司	29,000,000.00	广东省清远市佛冈县	广东省清远市佛冈县	原种猪、猪苗、肉猪、饲料及猪精液的生产及销售		100.00%	投资设立
亳州温氏晶	10,000,000.00	安徽省亳州	安徽省亳州	牲畜、家禽	100.00%		投资设立

宝食品有限公司	0	市涡阳县	市涡阳县	收购、屠宰、加工、销售			
河北温氏晶新食品有限公司	10,000,000.00	河北省沧州市渤海新区	河北省沧州市渤海新区	牲畜、家禽养殖、收购、屠宰、加工、销售	100.00%		投资设立
合江温氏晶宝食品有限公司	10,000,000.00	四川省泸州市合江县	四川省泸州市合江县	畜禽产品收购、屠宰、加工、销售	100.00%		投资设立
无棣温氏畜牧有限公司	17,000,000.00	河北省滨州市无棣县	河北省滨州市无棣县	畜禽养殖、销售；生猪销售	100.00%		投资设立
京海禽业如东有限公司	50,000,000.00	江苏省南通市如东县	江苏省南通市如东县	家禽饲养、孵化、销售		100.00%	投资设立
宾阳温氏畜牧有限公司	14,000,000.00	广西壮族自治区南宁市宾阳县	广西壮族自治区南宁市宾阳县	家禽的饲养、销售	100.00%		投资设立
荣县温氏畜牧有限公司	20,000,000.00	四川省自贡市荣县	四川省自贡市荣县	家禽饲养、销售；畜禽屠宰、销售	100.00%		投资设立
重庆温氏种猪科技有限公司	10,000,000.00	重庆市荣昌区	重庆市荣昌区	种猪繁育；种猪、猪苗、肉猪繁育及相关副产品销售		100.00%	投资设立
万安温氏畜牧有限公司	12,000,000.00	江西省吉安市万安县	江西省吉安市万安县	种鸭苗、种鸭蛋、肉鸭生产与销售	100.00%		投资设立
赤水温氏畜牧有限公司	3,000,000.00	贵州省遵义市赤水市	贵州省遵义市赤水市	种猪、生猪的养殖与销售	100.00%		投资设立
崇左江城温氏畜牧有限公司	118,610,000.00	广西壮族自治区崇左市江州区	广西壮族自治区崇左市江州区	种猪、猪苗、肉猪饲养、销售	100.00%		投资设立
崇左江洲温氏畜牧有限公司	10,000,000.00	广西壮族自治区崇左市江州区	广西壮族自治区崇左市江州区	种猪、猪苗、肉猪饲养、销售	100.00%		投资设立
高州温氏畜牧有限公司	210,000,000.00	广东省茂名市高州市	广东省茂名市高州市	原种猪、猪苗、肉猪、饲料及猪精液的生产及销售		100.00%	投资设立
会昌温氏畜牧有限公司	10,000,000.00	江西省赣州市会昌县	江西省赣州市会昌县	生猪、种猪养殖、销售；猪苗销售	100.00%		投资设立
重庆石柱温氏畜牧有限公司	10,000,000.00	重庆市石柱土家族自治县	重庆市石柱土家族自治县	种畜禽生产，种畜禽经营	100.00%		投资设立
龙岩永定温氏畜牧有限公司	10,000,000.00	福建省龙岩市永定区	福建省龙岩市永定区	猪的饲养；牲畜批发	100.00%		投资设立
东阿温氏畜牧有限公司	5,000,000.00	山东省聊城市东阿县	山东省聊城市东阿县	一般项目：。许可项目：种猪及生猪的饲	100.00%		投资设立

				养、销售； 仔猪销售			
广东温氏食品营销有限公司	100,000,000.00	广东省云浮市新兴县	广东省云浮市新兴县	食品营销	100.00%		投资设立
新兴县佳裕贸易有限公司	11,000,000.00	广东省云浮市新兴县	广东省云浮市新兴县	贸易	100.00%		投资设立
广东温氏饲料有限公司	30,000,000.00	广东省云浮市新兴县	广东省云浮市新兴县	原料采购、 贸易	100.00%		投资设立
齐齐哈尔市穗汾粮食有限公司	1,000,000.00	黑龙江省齐齐哈尔市龙江县	黑龙江省齐齐哈尔市龙江县	粮食收购、 贸易	100.00%		投资设立
芜湖南牧机械设备有限公司	3,000,000.00	安徽省芜湖市南陵县	安徽省芜湖市南陵县	设备制造、 销售		100.00%	投资设立
南充南牧装备科技有限公司	71,000,000.00	四川省南充市仪陇县	四川省南充市仪陇县	设备制造、 销售		100.00%	投资设立
朝阳南牧机械设备有限公司	30,000,000.00	辽宁省朝阳市朝阳县	辽宁省朝阳市朝阳县	设备制造、 销售		100.00%	投资设立
广东温氏佳润食品有限公司	180,000,000.00	广东省云浮市新兴县	广东省云浮市新兴县	肉鸡、肉鸽 屠宰及销售	100.00%		投资设立
鹏福发展有限公司	10,703,088.36	香港新界	香港新界	食品贸易	100.00%		投资设立
新兴县温氏荣康家禽有限公司	8,000,000.00	广东省云浮市新兴县	广东省云浮市新兴县	畜牧养殖、 销售	100.00%		投资设立
新兴县荣安温氏家禽有限公司	24,000,000.00	广东省云浮市新兴县	广东省云浮市新兴县	畜牧养殖、 销售	100.00%		投资设立
湖州南浔温氏畜牧有限公司	17,000,000.00	浙江省湖州市	浙江省湖州市	畜牧养殖、 销售	100.00%		投资设立
广东华农温氏畜牧股份有限公司	945,100,000.00	广东省云浮市新兴县	广东省云浮市新兴县	畜牧养殖、 销售	93.33%		投资设立
凌源温氏农牧有限公司	7,000,000.00	辽宁省朝阳市凌源市	辽宁省朝阳市凌源市	畜牧养殖、 销售	100.00%		投资设立
佛山市三水温氏家禽有限公司	16,000,000.00	广东省佛山市三水区	广东省佛山市三水区	畜牧养殖、 销售	100.00%		投资设立
肇庆市高要温氏畜牧有限公司	5,000,000.00	广东省肇庆市高要区	广东省肇庆市高要区	畜牧养殖、 销售	100.00%		投资设立
四会温氏家禽有限公司	10,000,000.00	广东省肇庆市四会市	广东省肇庆市四会市	畜牧养殖、 销售	100.00%		投资设立
新兴县车岗温氏家禽有限公司	130,000,000.00	广东省云浮市新兴县	广东省云浮市新兴县	畜牧养殖、 销售	100.00%		投资设立
郁南广东温氏家禽有限公司	30,023,700.00	广东省云浮市郁南县	广东省云浮市郁南县	畜牧养殖、 销售	76.82%		投资设立
海南温氏食品有限公司	120,000,000.00	海南省儋州市	海南省儋州市	畜牧养殖、 销售	80.00%		投资设立

阳西温氏禽畜有限公司	12,500,000.00	广东省阳江市阳西县	广东省阳江市阳西县	畜牧养殖、销售	100.00%		投资设立
新兴县新大地禽畜有限公司	15,579,246.00	广东省云浮市新兴县	广东省云浮市新兴县	畜牧养殖、销售	61.38%		投资设立
新兴县石头冲裕林林业专业合作社	5,900,000.00	广东省云浮市新兴县	广东省云浮市新兴县	采购、销售林业生产资料	50.85%		投资设立
琼海温氏禽畜有限公司	50,000,000.00	海南省琼海市	海南省琼海市	畜牧养殖、销售		100.00%	投资设立
梧州市温氏农牧有限公司	10,000,000.00	广西壮族自治区梧州市龙圩区	广西壮族自治区梧州市龙圩区	畜牧养殖、销售	100.00%		投资设立
云浮市南江温氏农牧有限公司	10,000,000.00	广东省云浮市郁南县	广东省云浮市郁南县	畜牧养殖、销售	100.00%		投资设立
新兴县稔村温氏家禽有限公司	130,000,000.00	广东省云浮市新兴县	广东省云浮市新兴县	畜牧养殖、销售	100.00%		投资设立
云浮市云城温氏畜牧有限公司	22,000,000.00	广东省云浮市云城区	广东省云浮市云城区	畜牧养殖、销售	100.00%		投资设立
开平温氏农牧有限公司	11,000,000.00	广东省江门市开平市	广东省江门市开平市	畜牧养殖、销售	100.00%		投资设立
开平市温氏禽业有限公司	65,000,000.00	广东省江门市开平市	广东省江门市开平市	畜牧养殖、销售	100.00%		投资设立
英德温氏禽业有限公司	30,000,000.00	广东省清远市英德市	广东省清远市英德市	畜牧养殖、销售	100.00%		投资设立
开平市温氏畜牧有限公司	42,000,000.00	广东省江门市开平市	广东省江门市开平市	畜牧养殖、销售	70.00%	30.00%	投资设立
阳江市阳东温氏畜牧有限公司	34,000,000.00	广东省阳江市阳东县	广东省阳江市阳东县	畜牧养殖、销售	70.00%	30.00%	投资设立
新兴县温氏食品联营有限公司	23,000,000.00	广东省云浮市新兴县	广东省云浮市新兴县	畜牧养殖、销售	61.46%		投资设立
河源市温氏禽畜有限公司	5,000,000.00	广东省河源市源城区	广东省河源市源城区	畜牧养殖、销售	93.33%		投资设立
吉安温氏禽畜有限公司	13,000,000.00	江西省吉安市吉安县	江西省吉安市吉安县	畜牧养殖、销售	100.00%		投资设立
进贤温氏禽畜有限公司	30,000,000.00	江西省南昌市进贤县	江西省南昌市进贤县	畜牧养殖、销售	100.00%		投资设立
博罗县温氏畜牧有限公司	11,200,000.00	广东省惠州市博罗县	广东省惠州市博罗县	畜牧养殖、销售	51.00%	49.00%	投资设立
信丰温氏畜牧有限公司	28,000,000.00	江西省赣州市信丰县	江西省赣州市信丰县	畜牧养殖、销售	95.00%	5.00%	投资设立
大余温氏畜牧有限公司	32,000,000.00	江西省赣州市大余县	江西省赣州市大余县	畜牧养殖、销售	100.00%		投资设立
吉安县温氏畜牧有限公司	29,000,000.00	江西省吉安市吉安县	江西省吉安市吉安县	畜牧养殖、销售	100.00%		投资设立
龙南温氏畜牧有限公司	22,000,000.00	江西省赣州市龙南县	江西省赣州市龙南县	畜牧养殖、销售	100.00%		投资设立

永丰温氏畜牧有限公司	32,000,000.00	江西省吉安市永丰县	江西省吉安市永丰县	畜牧养殖、销售	100.00%		投资设立
铅山县温氏畜牧有限公司	22,000,000.00	江西省上饶市铅山县	江西省上饶市铅山县	畜牧养殖、销售	100.00%		投资设立
广东温氏南方家禽育种有限公司	80,200,000.00	广东省云浮市新兴县	广东省云浮市新兴县	畜牧养殖、销售	100.00%		投资设立
眉山温氏家禽育种有限公司	9,000,000.00	四川省眉山市东坡区	四川省眉山市东坡区	畜牧养殖、销售	100.00%		投资设立
咸宁温氏家禽育种有限公司	13,000,000.00	湖北省咸宁市咸安区	湖北省咸宁市咸安区	畜牧养殖、销售	100.00%		投资设立
阳山温氏家禽育种有限公司	8,000,000.00	广东省清远市阳山县	广东省清远市阳山县	畜牧养殖、销售	100.00%		投资设立
南京温氏家禽育种有限公司	10,000,000.00	江苏省南京市溧水区	江苏省南京市溧水区	畜牧养殖、销售	100.00%		投资设立
广西温氏畜牧有限公司	36,000,000.00	广西壮族自治区玉林市兴业县	广西壮族自治区玉林市兴业县	畜牧养殖、销售	70.00%	30.00%	投资设立
富川广东温氏畜牧有限公司	118,000,000.00	广西壮族自治区贺州市富川县	广西壮族自治区贺州市富川县	畜牧养殖、销售	90.00%	10.00%	投资设立
怀集广东温氏畜禽有限公司	50,000,000.00	广东省肇庆市怀集县	广东省肇庆市怀集县	畜牧养殖、销售	92.20%	7.80%	投资设立
罗定广东温氏畜牧有限公司	18,000,000.00	广东省云浮市罗定市	广东省云浮市罗定市	畜牧养殖、销售	100.00%		投资设立
桂林温氏畜牧有限公司	34,000,000.00	广西壮族自治区桂林市临桂区	广西壮族自治区桂林市临桂区	畜牧养殖、销售	90.00%	10.00%	投资设立
贺州广东温氏畜禽有限公司	37,000,000.00	广西壮族自治区贺州市	广西壮族自治区贺州市	畜牧养殖、销售	90.00%	10.00%	投资设立
江永温氏畜牧有限公司	45,000,000.00	湖南省永州市江永县	湖南省永州市江永县	畜牧养殖、销售		100.00%	投资设立
永州温氏畜牧有限公司	41,000,000.00	湖南省永州市	湖南省永州市	畜牧养殖、销售		100.00%	投资设立
江华温氏畜牧有限公司	49,000,000.00	湖南省永州市江华瑶族自治县	湖南省永州市江华瑶族自治县	畜牧养殖、销售		100.00%	投资设立
宁远温氏畜牧有限公司	31,000,000.00	湖南省永州市宁远县	湖南省永州市宁远县	畜牧养殖、销售		100.00%	投资设立
新田温氏畜牧有限公司	174,772,000.00	湖南省永州市新田县	湖南省永州市新田县	畜牧养殖、销售		100.00%	投资设立
赤峰元宝山区温氏农牧有限公司	43,000,000.00	内蒙古自治区赤峰市元宝山区	内蒙古自治区赤峰市元宝山区	畜牧养殖、销售	100.00%		投资设立
赤峰市松山区温氏农牧有限公司	40,000,000.00	内蒙古自治区赤峰市松山区	内蒙古自治区赤峰市松山区	畜牧养殖、销售	100.00%		投资设立
宁城温氏农牧有限公司	62,000,000.00	内蒙古自治区赤峰市宁	内蒙古自治区赤峰市宁	畜牧养殖、销售	100.00%		投资设立

		城县	城县				
建平温氏农牧有限公司	34,000,000.00	辽宁省朝阳市建平县	辽宁省朝阳市建平县	畜牧养殖、销售	100.00%		投资设立
北票温氏农牧有限公司	187,000,000.00	辽宁省朝阳市北票市	辽宁省朝阳市北票市	畜牧养殖、销售	100.00%		投资设立
公主岭温氏农牧有限公司	33,000,000.00	吉林省长春市公主岭市	吉林省长春市公主岭市	畜牧养殖、销售	100.00%		投资设立
伊通温氏农牧有限公司	27,000,000.00	吉林省四平市伊通满族自治县	吉林省四平市伊通满族自治县	畜牧养殖、销售	100.00%		投资设立
莆田温氏家禽有限公司	12,000,000.00	福建省莆田市城厢区	福建省莆田市城厢区	畜牧养殖、销售	70.00%		投资设立
丰顺温氏家禽有限公司	20,000,000.00	广东省梅州市丰顺县	广东省梅州市丰顺县	畜牧养殖、销售	95.60%		投资设立
揭阳市温氏畜牧有限公司	62,000,000.00	广东省揭阳市揭东县	广东省揭阳市揭东县	畜牧养殖、销售	51.00%	30.00%	投资设立
漳州温氏农牧有限公司	17,600,000.00	福建省漳州市南靖县	福建省漳州市南靖县	畜牧养殖、销售	90.00%	10.00%	投资设立
平远温氏畜牧有限公司	10,000,000.00	广东省梅州市平远县	广东省梅州市平远县	畜牧养殖、销售	95.00%	5.00%	投资设立
长子温氏畜牧有限公司	22,000,000.00	山西省长治市长子县	山西省长治市长子县	畜牧养殖、销售	100.00%		投资设立
芮城温氏畜牧有限公司	36,000,000.00	山西省运城市芮城县	山西省运城市芮城县	畜牧养殖、销售	100.00%		投资设立
将乐温氏家禽有限公司	23,000,000.00	福建省三明市将乐县	福建省三明市将乐县	畜牧养殖、销售	100.00%		投资设立
太仓广东温氏家禽有限公司	16,000,000.00	江苏省太仓市	江苏省太仓市	畜牧养殖、销售	87.50%	12.50%	投资设立
镇江温氏畜牧有限公司	12,000,000.00	江苏省镇江市	江苏省镇江市	畜牧养殖、销售	100.00%		投资设立
南京温氏家禽有限公司	12,000,000.00	江苏省南京市溧水区	江苏省南京市溧水区	畜牧养殖、销售	100.00%		投资设立
盐城温氏畜牧有限公司	105,000,000.00	江苏省盐城市大丰区	江苏省盐城市大丰区	畜牧养殖、销售	100.00%		投资设立
泰安温氏畜牧有限公司	22,000,000.00	山东省泰安市宁阳县	山东省泰安市宁阳县	畜牧养殖、销售	100.00%		投资设立
南通温氏家禽有限公司	10,000,000.00	江苏省南通市如皋市	江苏省南通市如皋市	畜牧养殖、销售	100.00%		投资设立
亳州温氏家禽有限公司	21,000,000.00	安徽省亳州市涡阳县	安徽省亳州市涡阳县	畜牧养殖、销售	100.00%		投资设立
沧州温氏畜牧有限公司	18,000,000.00	河北省沧州市沧县	河北省沧州市沧县	畜牧养殖、销售	100.00%		投资设立
淮安温氏畜牧有限公司	10,000,000.00	江苏省淮安市盱眙县	江苏省淮安市盱眙县	畜牧养殖、销售	100.00%		投资设立
连云港温氏畜牧有限公司	10,000,000.00	江苏省连云港市东海县	江苏省连云港市东海县	畜牧养殖、销售	100.00%		投资设立
宿迁温氏畜牧有限公司	40,000,000.00	江苏省宿迁市泗洪县	江苏省宿迁市泗洪县	畜牧养殖、销售	100.00%		投资设立
徐州温氏畜牧有限公司	77,000,000.00	江苏省徐州市睢宁县	江苏省徐州市睢宁县	畜牧养殖、销售	100.00%		投资设立
滨海温氏畜牧有限公司	34,000,000.00	江苏省盐城市滨海县	江苏省盐城市滨海县	畜牧养殖、销售	100.00%		投资设立
响水温氏畜牧有限公司	73,000,000.00	江苏省盐城市	江苏省盐城市	畜牧养殖、销售	100.00%		投资设立

牧有限公司	0	市响水县	市响水县	销售			
江苏淮阴温氏畜牧有限公司	67,000,000.00	江苏省淮安市淮阴区	江苏省淮安市淮阴区	畜牧养殖、销售	100.00%		投资设立
湖州广东温氏畜牧有限公司	10,000,000.00	浙江省湖州市	浙江省湖州市	畜牧养殖、销售	100.00%		投资设立
衢州温氏畜牧有限公司	10,000,000.00	浙江省衢州市龙游县	浙江省衢州市龙游县	畜牧养殖、销售	100.00%		投资设立
江山温氏畜牧有限公司	13,000,000.00	浙江省衢州市江山市	浙江省衢州市江山市	畜牧养殖、销售	100.00%		投资设立
常山温氏畜牧有限公司	16,000,000.00	浙江省衢州市常山县	浙江省衢州市常山县	畜牧养殖、销售	100.00%		投资设立
嵊州温氏畜牧有限公司	15,000,000.00	浙江省嵊州市	浙江省嵊州市	畜牧养殖、销售	100.00%		投资设立
芜湖温氏畜牧有限公司	14,000,000.00	安徽省芜湖市南陵县	安徽省芜湖市南陵县	畜牧养殖、销售	100.00%		投资设立
望江温氏畜牧有限公司	25,000,000.00	安徽省安庆市望江县	安徽省安庆市望江县	畜牧养殖、销售	100.00%		投资设立
汉川温氏畜牧有限公司	31,000,000.00	湖北省孝感市汉川市	湖北省孝感市汉川市	畜牧养殖、销售	100.00%		投资设立
监利温氏畜牧有限公司	56,000,000.00	湖北省荆州市监利县	湖北省荆州市监利县	畜牧养殖、销售	100.00%		投资设立
咸宁温氏畜牧有限公司	33,000,000.00	湖北省咸宁市咸安区	湖北省咸宁市咸安区	畜牧养殖、销售	100.00%		投资设立
松滋温氏畜牧有限公司	52,000,000.00	湖北省荆州市松滋市	湖北省荆州市松滋市	畜牧养殖、销售	100.00%		投资设立
孝昌温氏畜牧有限公司	16,000,000.00	湖北省孝感市孝昌县	湖北省孝感市孝昌县	畜牧养殖、销售	100.00%		投资设立
洪湖温氏畜牧有限公司	26,000,000.00	湖北省荆州市洪湖市	湖北省荆州市洪湖市	畜牧养殖、销售	100.00%		投资设立
湘阴温氏畜牧有限公司	10,000,000.00	湖南省岳阳市湘阴县	湖南省岳阳市湘阴县	畜牧养殖、销售	100.00%		投资设立
安仁温氏畜牧有限公司	24,000,000.00	湖南省郴州市安仁县	湖南省郴州市安仁县	畜牧养殖、销售	100.00%		投资设立
宁乡广东温氏禽畜有限公司	40,000,000.00	湖南省长沙市宁乡县	湖南省长沙市宁乡县	畜牧养殖、销售	85.88%		投资设立
耒阳温氏禽畜有限公司	10,000,000.00	湖南省衡阳市耒阳市	湖南省衡阳市耒阳市	畜牧养殖、销售	80.00%	20.00%	投资设立
汉川广东温氏家禽有限公司	15,000,000.00	湖北省孝感市汉川市	湖北省孝感市汉川市	畜牧养殖、销售	91.67%		投资设立
武汉温氏禽畜有限公司	5,000,000.00	湖北省武汉市江夏区	湖北省武汉市江夏区	畜牧养殖、销售	85.00%	15.00%	投资设立
监利温氏禽畜有限公司	23,000,000.00	湖北省荆州市监利县	湖北省荆州市监利县	畜牧养殖、销售	72.00%	18.00%	投资设立
咸宁市贺胜温氏禽畜有限公司	195,000,000.00	湖北省咸宁市咸安区	湖北省咸宁市咸安区	畜牧养殖、销售	85.00%	15.00%	投资设立
重庆广东温氏家禽有限公司	12,000,000.00	重庆市璧山区	重庆市璧山区	畜牧养殖、销售	100.00%		投资设立
德阳广东温氏家禽有限公司	17,000,000.00	四川省德阳市市区	四川省德阳市市区	畜牧养殖、销售	100.00%		投资设立
眉山温氏畜牧有限公司	12,000,000.00	四川省眉山市	四川省眉山市	畜牧养殖、销售	100.00%		投资设立

牧有限公司	0	市东坡区	市东坡区	销售			
中江温氏畜牧有限公司	10,000,000.00	四川省德阳市中江县	四川省德阳市中江县	畜牧养殖、销售	100.00%		投资设立
清镇温氏畜牧有限公司	12,000,000.00	贵州省贵阳市清镇市	贵州省贵阳市清镇市	畜牧养殖、销售	100.00%		投资设立
石林温氏畜牧有限公司	14,000,000.00	云南省昆明市石林县	云南省昆明市石林县	畜牧养殖、销售	100.00%		投资设立
祥云温氏畜牧有限公司	10,000,000.00	云南省大理白族自治州祥云县	云南省大理白族自治州祥云县	畜牧养殖、销售	100.00%		投资设立
中江仓山温氏畜牧有限公司	41,000,000.00	四川省德阳市中江县	四川省德阳市中江县	畜牧养殖、销售	100.00%		投资设立
潼南温氏畜牧有限公司	49,000,000.00	重庆市潼南县	重庆市潼南县	畜牧养殖、销售	100.00%		投资设立
平昌温氏畜牧有限公司	22,000,000.00	四川省巴中市平昌县	四川省巴中市平昌县	畜牧养殖、销售	100.00%		投资设立
重庆长寿温氏畜牧有限公司	38,000,000.00	重庆市长寿区	重庆市长寿区	畜牧养殖、销售	100.00%		投资设立
仪陇温氏畜牧有限公司	41,000,000.00	四川省南充市仪陇县	四川省南充市仪陇县	畜牧养殖、销售	100.00%		投资设立
麻江温氏农牧有限公司	37,000,000.00	贵州省黔东南苗族侗族自治州麻江县	贵州省黔东南苗族侗族自治州麻江县	畜牧养殖、销售	100.00%		投资设立
玉屏温氏畜牧有限公司	58,000,000.00	贵州省铜仁市玉屏侗族自治县	贵州省铜仁市玉屏侗族自治县	畜牧养殖、销售	100.00%		投资设立
靖州温氏畜牧有限公司	35,000,000.00	湖南省怀化市靖州县	湖南省怀化市靖州县	畜牧养殖、销售	100.00%		投资设立
曲靖市沾益区温氏畜牧有限公司	58,000,000.00	云南省曲靖市沾益区	云南省曲靖市沾益区	畜牧养殖、销售	100.00%		投资设立
广西玉林市广东温氏家禽有限公司	20,000,000.00	广西壮族自治区玉林市兴业县	广西壮族自治区玉林市兴业县	畜牧养殖、销售	80.00%		投资设立
桂林广东温氏家禽有限公司	23,000,000.00	广西壮族自治区桂林市临桂区	广西壮族自治区桂林市临桂区	畜牧养殖、销售	85.00%		投资设立
南宁市广东温氏畜禽有限公司	24,000,000.00	广西壮族自治区南宁市邕宁区	广西壮族自治区南宁市邕宁区	畜牧养殖、销售	75.00%	25.00%	投资设立
陆川县广东温氏畜禽有限公司	16,000,000.00	广西壮族自治区玉林市陆川县	广西壮族自治区玉林市陆川县	畜牧养殖、销售	80.00%	20.00%	投资设立
钟山温氏畜禽有限公司	14,000,000.00	广西壮族自治区贺州市钟山县	广西壮族自治区贺州市钟山县	畜牧养殖、销售	100.00%		投资设立
咸阳温氏畜牧有限公司	30,000,000.00	陕西省咸阳市淳化县	陕西省咸阳市淳化县	畜牧养殖、销售	100.00%		投资设立
永寿温氏畜牧有限公司	37,000,000.00	陕西省咸阳市永寿县	陕西省咸阳市永寿县	畜牧养殖、销售	100.00%		投资设立
合肥温氏畜牧有限公司	24,000,000.00	安徽省合肥市肥西县	安徽省合肥市肥西县	畜牧养殖、销售	100.00%		投资设立
滁州温氏畜牧有限公司	50,000,000.00	安徽省滁州市全椒县	安徽省滁州市全椒县	畜牧养殖、销售	100.00%		投资设立

南陵温氏养猪有限公司	27,000,000.00	安徽省芜湖市南陵县	安徽省芜湖市南陵县	畜牧养殖、销售	100.00%		投资设立
肥东温氏畜牧有限公司	153,821,000.00	安徽省合肥市肥东县	安徽省合肥市肥东县	畜牧养殖、销售	100.00%		投资设立
亳州温氏畜牧有限公司	60,000,000.00	安徽省亳州市涡阳县	安徽省亳州市涡阳县	畜牧养殖、销售	100.00%		投资设立
埇桥温氏畜牧有限公司	81,000,000.00	安徽省宿州市埇桥区	安徽省宿州市埇桥区	畜牧养殖、销售	100.00%		投资设立
天津温氏畜牧有限公司	31,000,000.00	天津市宁河区	天津市宁河区	畜牧养殖、销售	100.00%		投资设立
盐山温氏畜牧有限公司	34,000,000.00	河北省沧州市盐山县	河北省沧州市盐山县	畜牧养殖、销售	100.00%		投资设立
南皮温氏畜牧有限公司	47,000,000.00	河北省沧州市南皮经济开发区	河北省沧州市南皮经济开发区	畜牧养殖、销售	100.00%		投资设立
献县温氏畜牧有限公司	77,000,000.00	河北省沧州市献县	河北省沧州市献县	畜牧养殖、销售	100.00%		投资设立
滁州华农畜牧有限公司	24,000,000.00	安徽省滁州市全椒县	安徽省滁州市全椒县	畜牧养殖、销售		100.00%	投资设立
清远温氏种猪科技有限公司	19,000,000.00	广东省连州市	广东省连州市	种猪、肉猪、猪苗的生产与销售		100.00%	投资设立
保定国农温氏种猪育种股份有限公司	54,310,000.00	河北省保定市涿州市	河北省保定市涿州市	种猪、肉猪、猪苗的生产与销售		67.00%	非同一控制下企业合并
洪湖温氏种猪科技有限公司	11,000,000.00	湖北省荆州市洪湖市	湖北省荆州市洪湖市	种猪、肉猪、猪苗的生产与销售		100.00%	投资设立
咸阳温氏种猪科技有限公司	18,000,000.00	陕西省咸阳市淳化县	陕西省咸阳市淳化县	种猪、肉猪、猪苗的生产与销售		100.00%	投资设立
新兴县国研科技有限公司	1,000,000.00	广东省云浮市新兴县	广东省云浮市新兴县	畜禽、兽医研究服务	100.00%		投资设立
北票温氏育种有限公司	32,000,000.00	辽宁省朝阳市北票市	辽宁省朝阳市北票市	畜牧养殖、销售		100.00%	投资设立
广东温氏大华农生物科技有限公司	61,634,546.00	广东省云浮市新兴县	广东省云浮市新兴县	疫苗生产、销售		100.00%	投资设立
新兴大华农禽蛋有限公司	15,000,000.00	广东省云浮市新兴县	广东省云浮市新兴县	畜牧养殖、销售		100.00%	同一控制下企业合并
佛山市正典生物技术有限公司	100,000,000.00	广东省佛山市三水区	广东省佛山市三水区	疫苗生产、销售		60.00%	同一控制下企业合并
肇庆大华农生物药品有限公司	120,000,000.00	广东省肇庆市高新区	广东省肇庆市高新区	疫苗生产、销售	100.00%		同一控制下企业合并
广东温氏佳味食品有限公司	43,000,000.00	广东省云浮市新兴县	广东省云浮市新兴县	肉制品加工、销售		100.00%	投资设立
温氏（朝阳）农牧有限公司	186,747,400.00	辽宁省朝阳市朝阳县	辽宁省朝阳市朝阳县	畜牧养殖、销售	100.00%		投资设立
韶关市曲江温氏畜牧	39,933,000.00	广东省韶关市曲江区	广东省韶关市曲江区	畜牧养殖、销售		100.00%	投资设立

有限公司							
阳春市温氏畜牧有限公司	66,280,000.00	广东省阳江市阳春市	广东省阳江市阳春市	畜牧养殖、销售		100.00%	投资设立
苍溪温氏畜牧有限公司	57,000,000.00	四川省广元市苍溪县	四川省广元市苍溪县	畜牧养殖、销售	100.00%		投资设立
巴中温氏畜牧有限公司	33,000,000.00	四川省巴中市巴州区	四川省巴中市巴州区	畜牧养殖、销售	100.00%		投资设立
江苏淮州温氏畜牧有限公司	63,000,000.00	江苏省淮安市淮安区	江苏省淮安市淮安区	畜牧养殖、销售	100.00%		投资设立
广东温氏种猪科技有限公司	1,200,000.00	广东省云浮市新兴县	广东省云浮市新兴县	种猪、肉猪、猪苗的生产与销售		100.00%	投资设立
思南温氏畜牧有限公司	32,000,000.00	贵州省铜仁市思南县	贵州省铜仁市思南县	畜牧养殖、销售	100.00%		投资设立
旬邑温氏畜牧有限公司	34,000,000.00	陕西省咸阳市旬邑县	陕西省咸阳市旬邑县	畜牧养殖、销售	100.00%		投资设立
蓝山温氏畜牧有限公司	21,000,000.00	湖南省永州市蓝山县	湖南省永州市蓝山县	畜牧养殖、销售		100.00%	投资设立
宁阳温氏畜牧有限公司	69,000,000.00	山东省泰安市宁阳县	山东省泰安市宁阳县	畜牧养殖、销售	100.00%		投资设立
纳溪温氏畜牧有限公司	33,000,000.00	四川省泸州市纳溪区	四川省泸州市纳溪区	畜牧养殖、销售	100.00%		投资设立
广东温氏信息科技有限公司	10,000,000.00	广东省广州市天河区	广东省广州市天河区	软件开发、销售	100.00%		投资设立
福泉温氏畜牧有限公司	39,000,000.00	贵州省黔南布依族苗族自治州福泉市	贵州省黔南布依族苗族自治州福泉市	畜牧养殖、销售	100.00%		投资设立
余庆温氏畜牧有限公司	39,000,000.00	贵州省遵义市余庆县	贵州省遵义市余庆县	畜牧养殖、销售	100.00%		投资设立
敖汉温氏农牧有限公司	27,000,000.00	内蒙古自治区赤峰市	内蒙古自治区赤峰市	畜牧养殖、销售	100.00%		投资设立
祁阳温氏畜牧有限公司	28,000,000.00	湖南省永州市祁阳县	湖南省永州市祁阳县	畜牧养殖、销售		100.00%	投资设立
道县温氏畜牧有限公司	58,090,000.00	湖南省永州市道县	湖南省永州市道县	畜牧养殖、销售		100.00%	投资设立
灵宝温氏禽业有限公司	60,520,000.00	河南省三门峡市灵宝市	河南省三门峡市灵宝市	畜牧养殖、销售	100.00%		投资设立
东光温氏畜牧有限公司	28,000,000.00	河北省沧州市东光县	河北省沧州市东光县	畜牧养殖、销售	100.00%		投资设立
莱芜温氏畜牧有限公司	41,000,000.00	山东省济南市莱芜区	山东省济南市莱芜区	畜牧养殖、销售	100.00%		投资设立
定襄温氏畜牧有限公司	34,000,000.00	山西省忻州市定襄县	山西省忻州市定襄县	畜牧养殖、销售	100.00%		投资设立
弥勒温氏畜牧有限公司	33,000,000.00	云南省红河哈尼族彝族自治州弥勒市	云南省红河哈尼族彝族自治州弥勒市	畜牧养殖、销售	100.00%		投资设立
遵义温氏畜牧有限公司	49,000,000.00	贵州省遵义市播州区	贵州省遵义市播州区	畜牧养殖、销售	100.00%		投资设立
冠县温氏畜牧有限公司	80,970,000.00	山东省聊城市冠县	山东省聊城市冠县	畜牧养殖、销售	100.00%		投资设立
蒙自温氏畜牧有限公司	21,000,000.00	云南省红河哈尼族彝族自治州蒙自市	云南省红河哈尼族彝族自治州蒙自市	畜牧养殖、销售	100.00%		投资设立

		自治州蒙自市	自治州蒙自市				
建水温氏畜牧有限公司	47,000,000.00	云南省红河哈尼族彝族自治州建水县	云南省红河哈尼族彝族自治州建水县	畜牧养殖、销售	100.00%		投资设立
沧县温氏畜牧有限公司	30,000,000.00	河北省沧州市沧县	河北省沧州市沧县	畜牧养殖、销售	100.00%		投资设立
会泽温氏畜牧有限公司	32,000,000.00	云南省曲靖市会泽县	云南省曲靖市会泽县	畜牧养殖、销售	100.00%		投资设立
黎平温氏畜牧有限公司	21,000,000.00	贵州省黔东南苗族侗族自治州黎平县	贵州省黔东南苗族侗族自治州黎平县	畜牧养殖、销售	100.00%		投资设立
东安温氏畜牧有限公司	26,000,000.00	湖南省永州市东安县	湖南省永州市东安县	畜牧养殖、销售		100.00%	投资设立
安龙温氏畜牧有限公司	47,000,000.00	贵州省黔东南布依族苗族自治州安龙县	贵州省黔东南布依族苗族自治州安龙县	畜牧养殖、销售	100.00%		投资设立
义县温氏农牧有限公司	29,000,000.00	辽宁省锦州市义县	辽宁省锦州市义县	畜牧养殖、销售	100.00%		投资设立
凌海温氏农牧有限公司	20,000,000.00	辽宁省锦州市凌海市	辽宁省锦州市凌海市	畜牧养殖、销售	100.00%		投资设立
合江温氏畜牧有限公司	38,000,000.00	四川省泸州市合江县	四川省泸州市合江县	畜牧养殖、销售	100.00%		投资设立
金安温氏畜牧有限公司	24,000,000.00	安徽省六安市金安区	安徽省六安市金安区	畜牧养殖、销售	100.00%		投资设立
开远温氏畜牧有限公司	31,000,000.00	云南省红河哈尼族彝族自治州开远市	云南省红河哈尼族彝族自治州开远市	畜牧养殖、销售	100.00%		投资设立
师宗温氏畜牧有限公司	60,000,000.00	云南省曲靖市师宗县	云南省曲靖市师宗县	畜牧养殖、销售	100.00%		投资设立
北安温氏畜牧有限公司	34,000,000.00	黑龙江省黑河市北安市	黑龙江省黑河市北安市	畜牧养殖、销售	100.00%		投资设立
安岳温氏畜牧有限公司	42,000,000.00	四川省资阳市安岳县	四川省资阳市安岳县	畜牧养殖、销售	100.00%		投资设立
莘县温氏畜牧有限公司	41,000,000.00	山东省聊城市莘县	山东省聊城市莘县	畜牧养殖、销售	100.00%		投资设立
乐陵温氏畜牧有限公司	38,000,000.00	山东省德州市乐陵市	山东省德州市乐陵市	畜牧养殖、销售	100.00%		投资设立
阳城温氏畜牧有限公司	29,000,000.00	山西省晋城市阳城县	山西省晋城市阳城县	畜牧养殖、销售	100.00%		投资设立
禹城温氏畜牧有限公司	22,000,000.00	山东省德州市禹城市	山东省德州市禹城市	畜牧养殖、销售	100.00%		投资设立
珙县温氏畜牧有限公司	56,000,000.00	四川省宜宾市珙县	四川省宜宾市珙县	畜牧养殖、销售	100.00%		投资设立
新兴县温氏慧农猪业科技有限公司	1,000,000.00	广东省云浮市新兴县	广东省云浮市新兴县	畜禽饲养技术研发、咨询		100.00%	投资设立
湖州南浔温氏佳味食品有限公司	11,400,000.00	浙江省湖州市南浔区	浙江省湖州市南浔区	肉制品加工、销售	100.00%		投资设立
德州温氏畜牧有限公司	43,000,000.00	山东省德州市陵城区	山东省德州市陵城区	畜牧养殖、销售	100.00%		投资设立
营山温氏畜	25,000,000.00	四川省南充	四川省南充	畜牧养殖、	100.00%		投资设立

牧有限公司	0	市营山县	市营山县	销售			
定远温氏畜牧有限公司	42,000,000.00	安徽省滁州市定远县	安徽省滁州市定远县	畜牧养殖、销售	100.00%		投资设立
万荣温氏畜牧有限公司	27,000,000.00	山西省运城市万荣县	山西省运城市万荣县	畜牧养殖、销售	100.00%		投资设立
安顺温氏畜牧有限公司	46,000,000.00	贵州省安顺市西秀区	贵州省安顺市西秀区	畜牧养殖、销售	100.00%		投资设立
曲靖市马龙区温氏畜牧有限公司	28,000,000.00	云南省曲靖市马龙县	云南省曲靖市马龙县	畜牧养殖、销售	100.00%		投资设立
弥勒温氏家禽有限公司	13,000,000.00	云南省红河哈尼族彝族自治州弥勒市	云南省红河哈尼族彝族自治州弥勒市	畜牧养殖、销售	100.00%		投资设立
山东温氏种猪科技有限公司	10,000,000.00	山东省聊城市冠县	山东省聊城市冠县	种猪、肉猪、猪苗的生产与销售		100.00%	投资设立
贵州温氏种猪科技有限公司	16,000,000.00	贵州省遵义市播州区	贵州省遵义市播州区	种猪、肉猪、猪苗的生产与销售		100.00%	投资设立
广东精捷检验检测有限公司	10,000,000.00	广东省云浮市新兴县	广东省云浮市新兴县	食品检测	100.00%		投资设立
青岛南牧装备科技有限公司	52,000,000.00	山东省青岛市城阳区	山东省青岛市城阳区	设备制造、销售		100.00%	投资设立
广东东成种猪科技有限公司	66,660,000.00	广东省云浮市新兴县	广东省云浮市新兴县	种猪、肉猪、猪苗的生产与销售		100.00%	投资设立
新兴县温氏佳丰食品有限公司	26,000,000.00	广东省云浮市新兴县	广东省云浮市新兴县	家禽屠宰及销售	100.00%		投资设立
水城温氏畜牧有限公司	10,000,000.00	贵州省六盘水市水城区	贵州省六盘水市水城区	畜牧养殖、销售	100.00%		投资设立
南充市高坪温氏畜牧有限公司	40,000,000.00	四川省南充市高坪区	四川省南充市高坪区	畜牧养殖、销售	100.00%		投资设立
茌平温氏畜牧有限公司	28,000,000.00	山东省聊城市茌平县	山东省聊城市茌平县	畜牧养殖、销售	100.00%		投资设立
寿县温氏畜牧有限公司	62,000,000.00	安徽省淮南市寿县	安徽省淮南市寿县	畜牧养殖、销售	100.00%		投资设立
团风温氏畜牧有限公司	23,000,000.00	湖北省黄冈市团风县	湖北省黄冈市团风县	畜牧养殖、销售	100.00%		投资设立
林西温氏农牧有限公司	20,000,000.00	内蒙古自治区赤峰市林西县	内蒙古自治区赤峰市林西县	畜牧养殖、销售		100.00%	投资设立
垣曲温氏畜牧有限公司	31,780,000.00	山西省运城市垣曲县	山西省运城市垣曲县	畜牧养殖、销售	100.00%		投资设立
宁远温氏种猪科技有限公司	13,000,000.00	湖南省永州市宁远县	湖南省永州市宁远县	种猪、肉猪、猪苗的生产与销售		100.00%	投资设立
盐城温氏佳和食品有限公司	202,060,000.00	江苏省盐城市东台市	江苏省盐城市东台市	食品生产、家禽收购、活禽屠宰	100.00%		非同一控制下企业合并
河源温氏晶宝食品有限公司	79,000,000.00	广东省河源市源城区	广东省河源市源城区	肉制品加工、销售、家禽收购、		100.00%	非同一控制下企业合并

				活禽屠宰			
中山温氏晶宝食品有限公司	51,428,600.00	广东省中山市	广东省中山市	批发、零售生猪及鲜冻猪等		100.00%	非同一控制下企业合并
灵璧温氏畜牧有限公司	45,000,000.00	安徽省宿州市灵璧县	安徽省宿州市灵璧县	畜牧养殖、销售	100.00%		投资设立
咸宁温氏佳丰食品有限公司	19,500,000.00	湖北省咸宁市咸安区	湖北省咸宁市咸安区	家禽屠宰及销售	100.00%		投资设立
邹城温氏畜牧有限公司	24,000,000.00	山东省济宁市邹城市	山东省济宁市邹城市	畜牧养殖、销售	100.00%		投资设立
新泰温氏畜牧有限公司	34,000,000.00	山东省泰安市新泰市	山东省泰安市新泰市	畜牧养殖、销售	100.00%		投资设立
无为温氏家禽有限公司	22,000,000.00	安徽省芜湖市无为县	安徽省芜湖市无为县	畜牧养殖、销售	100.00%		投资设立
泗水温氏畜牧有限公司	20,000,000.00	山东省济宁市泗水县	山东省济宁市泗水县	畜牧养殖、销售	100.00%		投资设立
湖南温氏畜牧有限公司	10,000,000.00	湖南省永州市冷水滩区	湖南省永州市冷水滩区	畜牧养殖、销售	100.00%		投资设立
铜仁市万山区温氏畜牧有限公司	5,000,000.00	贵州省铜仁市万山区	贵州省铜仁市万山区	畜牧养殖、销售	100.00%		投资设立
南雄市温氏生态养殖有限公司	28,709,770.00	广东省韶关市南雄市	广东省韶关市南雄市	种猪、肉猪、猪苗的生产与销售		100.00%	投资设立
曲靖温氏种猪科技有限公司	25,000,000.00	云南省曲靖市会泽县	云南省曲靖市会泽县	种猪、肉猪、猪苗的生产与销售		100.00%	投资设立
苍梧温氏家禽有限公司	16,100,000.00	广西壮族自治区梧州市苍梧县	广西壮族自治区梧州市苍梧县	畜牧养殖、销售	100.00%		投资设立
梧州市龙圩区温氏家禽有限公司	14,600,000.00	广西壮族自治区梧州市龙圩区	广西壮族自治区梧州市龙圩区	畜牧养殖、销售		100.00%	投资设立
广东温氏集团财务有限公司	1,000,000.00	广东省云浮市新兴县	广东省云浮市新兴县	金融业	91.00%	9.00%	投资设立
内蒙古康健肉类食品有限公司	55,443,246.07	内蒙古自治区赤峰市宁城县	内蒙古自治区赤峰市宁城县	家畜、家禽养殖、销售	89.47%		非同一控制下企业合并
江苏京海禽业集团有限公司	20,580,554.00	江苏省南通市南通市	江苏省南通市南通市	家禽饲养销售、孵化		77.74%	非同一控制下企业合并
运城温氏晶志食品有限公司	12,489,700.00	山西省运城市芮城县	山西省运城市芮城县	畜禽的收购、定点屠宰及销售	100.00%		非同一控制下企业合并
兴化温氏畜牧有限公司	200,000,000.00	江苏省泰州市兴化市	江苏省泰州市兴化市	生猪养殖及销售	100.00%		非同一控制下企业合并
河南省新大牧业股份有限公司	124,372,900.00	河南省郑州市高新区	河南省郑州市高新区	畜牧养殖、销售		89.50%	非同一控制下企业合并
河南新大义马养殖有限公司	21,000,000.00	河南省三门峡市马市	河南省三门峡市马市	畜牧养殖、销售		100.00%	非同一控制下企业合并
伊川新大牧业发展有限公司	13,000,000.00	河南省洛阳市伊川县	河南省洛阳市伊川县	畜牧养殖、销售		100.00%	非同一控制下企业合并

河南国珍生态农业有限公司	10,000,000.00	河南省三门峡市义马市	河南省三门峡市义马市	谷物、豆类油料、薯类、蔬菜、食用菌、园艺作物、水果种植		100.00%	非同一控制下企业合并
河南省禾壮肥业有限公司	10,000,000.00	河南省洛阳市伊川县	河南省洛阳市伊川县	复混肥料、有机肥料、微生物肥料的生产销售		100.00%	非同一控制下企业合并
宜阳县新大种猪育种有限公司	110,000,000.00	河南省洛阳市宜阳县	河南省洛阳市宜阳县	畜牧养殖、销售		100.00%	非同一控制下企业合并
宜阳新大农牧有限公司	80,000,000.00	河南省洛阳市宜阳县	河南省洛阳市宜阳县	畜牧养殖、销售		100.00%	非同一控制下企业合并
河南新大饲料科技有限公司	50,000,000.00	河南省洛阳市伊川县	河南省洛阳市伊川县	饲料生产、销售		100.00%	非同一控制下企业合并
化州温氏畜牧有限公司	10,000,000.00	广东省茂名市化州市	广东省茂名市化州市	畜牧养殖、销售	100.00%		投资设立
冕宁温氏畜牧有限公司	10,000,000.00	四川省凉山彝族自治州冕宁县	四川省凉山彝族自治州冕宁县	畜牧养殖、销售	100.00%		投资设立
阳山温氏畜牧有限公司	44,000,000.00	广东省清远市阳山县	广东省清远市阳山县	畜牧养殖、销售		100.00%	投资设立
清远市清新区温氏畜牧有限公司	31,000,000.00	广东省清远市清新区	广东省清远市清新区	畜牧养殖、销售		100.00%	投资设立
连州温氏畜牧有限公司	39,000,000.00	广东省清远市连州市	广东省清远市连州市	畜牧养殖、销售		100.00%	投资设立
开原温氏农牧有限公司	10,000,000.00	辽宁省铁岭市开原市	辽宁省铁岭市开原市	畜牧养殖、销售	100.00%		投资设立
梧州温氏佳丰食品有限公司	24,000,000.00	广西壮族自治区梧州市苍梧县	广西壮族自治区梧州市苍梧县	家禽屠宰；活禽销售	100.00%		投资设立
忻州温氏畜牧有限公司	50,192,400.00	山西省忻州市忻府区	山西省忻州市忻府区	畜牧养殖、销售	100.00%		投资设立
犍为温氏畜牧有限公司	10,000,000.00	四川省乐山市犍为县	四川省乐山市犍为县	畜牧养殖、销售	100.00%		投资设立
遵义温氏晶黔食品有限公司	10,000,000.00	贵州省遵义市播州区	贵州省遵义市播州区	肉类及肉制品生产、加工及销售	100.00%		投资设立
宜章温氏畜牧有限公司	5,000,000.00	湖南省郴州市宜章县	湖南省郴州市宜章县	畜牧养殖、销售	100.00%		投资设立
连平温氏家禽有限公司	10,000,000.00	广东省河源市连平县	广东省河源市连平县	畜牧养殖、销售	100.00%		投资设立
余干县温氏畜牧有限公司	10,000,000.00	江西省上饶市余干县	江西省上饶市余干县	畜牧养殖、销售	100.00%		投资设立
吴桥温氏畜牧有限公司	10,000,000.00	河北省沧州市吴桥县	河北省沧州市吴桥县	畜牧养殖、销售	100.00%		投资设立
英德温氏畜牧有限公司	53,000,000.00	广东省清远市英德市	广东省清远市英德市	畜牧养殖、销售		100.00%	投资设立
重庆开州温氏畜牧有限公司	10,000,000.00	重庆市开州区	重庆市开州区	畜牧养殖、销售	100.00%		投资设立
宁明温氏畜牧	23,100,000.00	广西壮族自治区	广西壮族自治区	畜牧养殖、	100.00%		投资设立

牧有限公司	0	治区崇左市 宁明县	治区崇左市 宁明县	销售			
六盘水市钟 山区温氏畜 牧有限公司	5,000,000.00	贵州省六盘 水市钟山区	贵州省六盘 水市钟山区	畜牧养殖、 销售	100.00%		投资设立
重庆江津温 氏畜牧有限 公司	10,000,000.0 0	重庆市江津 区	重庆市江津 区	畜牧养殖、 销售	100.00%		投资设立
广州市从化 区温氏畜牧 有限公司	80,000,000.0 0	广东省广州 市从化区	广东省广州 市从化区	畜牧养殖、 销售		100.00%	投资设立
房县温氏畜 牧有限公司	10,000,000.0 0	湖北省十堰 市房县	湖北省十堰 市房县	畜牧养殖、 销售	100.00%		投资设立
纳雍温氏畜 牧有限公司	13,000,000.0 0	贵州省毕节 市纳雍县	贵州省毕节 市纳雍县	畜牧养殖、 销售	100.00%		投资设立
黄骅市温氏 食品有限公 司	10,000,000.0 0	河北省沧州 市黄骅市	河北省沧州 市黄骅市	家禽饲养销 售、家禽屠 宰	100.00%		投资设立
广东温氏心 厨优品电子 商务有限公 司	5,000,000.00	广东省云浮 市新兴县	广东省云浮 市新兴县	互联网批发	100.00%		投资设立
苏州吴中温 氏畜牧有限 公司	54,000,000.0 0	江苏省苏州 市吴中区	江苏省苏州 市吴中区	畜牧养殖、 销售	100.00%		投资设立
四会市温氏 生态养殖有 限公司	12,000,000.0 0	广东省肇庆 市四会市	广东省肇庆 市四会市	生猪养殖及 销售	100.00%		投资设立
印江温氏畜 牧有限公司	5,000,000.00	贵州省铜仁 市印江县	贵州省铜仁 市印江县	畜牧养殖、 销售	100.00%		投资设立
滁州温氏晶 宝食品有限 公司	10,000,000.0 0	安徽省滁州 市全椒县	安徽省滁州 市全椒县	肉制品加 工、销售	100.00%		投资设立
通城温氏畜 牧有限公司	10,000,000.0 0	湖北省咸宁 市通城县	湖北省咸宁 市通城县	畜牧养殖、 销售	100.00%		投资设立
新兴温氏晶 宝食品有限 公司	10,000,000.0 0	广东省云浮 市新兴县	广东省云浮 市新兴县	畜禽及畜禽 产品的收 购、屠宰、 加工、销售	100.00%		投资设立
通江温氏畜 牧有限公司	10,000,000.0 0	四川省巴中 市通江县	四川省巴中 市通江县	畜牧养殖、 销售	100.00%		投资设立
玉屏温氏晶 宝食品有限 公司	10,000,000.0 0	贵州省铜仁 市玉屏县	贵州省铜仁 市玉屏县	生猪收购、 屠宰及销售	100.00%		投资设立
广州温氏佳 味食品有限 公司	3,000,000.00	广东省广州 市荔湾区	广东省广州 市荔湾区	生鲜家禽零 售;禽类屠宰	100.00%		投资设立
关岭温氏畜 牧有限公司	2,000,000.00	贵州省安顺 市关岭自治 县	贵州省安顺 市关岭自治 县	畜牧养殖、 销售	100.00%		投资设立
石阡温氏畜 牧有限公司	2,000,000.00	贵州省铜仁 市石阡县	贵州省铜仁 市石阡县	畜牧养殖、 销售	100.00%		投资设立
启东温氏畜 牧有限公司	80,000,000.0 0	江苏省南通 市启东市	江苏省南通 市启东市	畜牧养殖、 销售		100.00%	投资设立
南宁温氏佳 丰食品有限 公司	10,000,000.0 0	广西壮族自 治区南宁市 宾阳县	广西壮族自 治区南宁市 宾阳县	家禽屠宰; 活禽销售	100.00%		投资设立

淮安温氏家禽有限公司	14,000,000.00	江苏省淮安市盱眙县	江苏省淮安市盱眙县	畜牧养殖、销售	100.00%		投资设立
武汉科隆育种有限公司	5,000,000.00	湖北省武汉市江夏区	湖北省武汉市江夏区	种畜育种、技术咨询和技术服务		100.00%	投资设立
桂林温氏农牧科技有限公司	5,000,000.00	广西壮族自治区桂林市灵川县	广西壮族自治区桂林市灵川县	种畜禽生产		100.00%	投资设立
新兴县鸭先生家禽养殖有限公司	1,000,000.00	广东省云浮市新兴县	广东省云浮市新兴县	畜牧养殖、销售	100.00%		投资设立
仁化温氏新养殖有限公司	23,000,000.00	广东省韶关市仁化县	广东省韶关市仁化县	猪的饲养、销售		100.00%	投资设立
郁南温氏佳丰食品有限公司	10,000,000.00	广东省云浮市郁南县	广东省云浮市郁南县	家禽屠宰；活禽销售	100.00%		投资设立
南通温氏畜牧有限公司	80,000,000.00	江苏省南通市海门区	江苏省南通市海门区	畜牧养殖、销售		100.00%	投资设立
郁南县平台温氏家禽有限公司	14,000,000.00	广东省云浮市郁南县	广东省云浮市郁南县	畜牧养殖、销售	100.00%		投资设立
鄢陵县新大牧业有限公司	50,000,000.00	河南省许昌市鄢陵县	河南省许昌市鄢陵县	畜牧养殖、销售		100.00%	投资设立
沁阳市新大牧业有限公司	50,000,000.00	河南省焦作市沁阳市	河南省焦作市沁阳市	畜牧养殖、销售		100.00%	投资设立
上海温氏晶晨食品有限公司	10,000,000.00	上海市松江区	上海市松江区	食用农产品销售		100.00%	投资设立
广东温氏佳润肉食品有限公司	100,000,000.00	广东省广州市天河区	广东省广州市天河区	牲畜销售、农副产品销售、牲畜屠宰	100.00%		投资设立
广东温氏蛋业有限公司	200,000,000.00	广东省云浮市新兴县	广东省云浮市新兴县	鲜蛋销售、家禽养殖、销售	100.00%		投资设立
进贤温氏家禽有限公司	1,000,000.00	江西省南昌市进贤县	江西省南昌市进贤县	肉鸭养殖销售	100.00%		投资设立
广东中芯种业科技有限公司	1,359,737,160.00	广东省广州市南沙区	广东省广州市南沙区	牲畜饲养、种畜禽生产经营	88.25%		投资设立
汉川温氏蛋业有限公司	10,000,000.00	湖北省孝感市汉川市	湖北省孝感市汉川市	家禽养殖销售、鲜蛋批发零售		100.00%	投资设立
耒阳温氏蛋业有限公司	10,000,000.00	湖南省衡阳市耒阳市	湖南省衡阳市耒阳市	家禽养殖销售、鲜蛋批发零售		100.00%	投资设立
盐城温氏蛋业有限公司	10,000,000.00	江苏省盐城市大丰区	江苏省盐城市大丰区	家禽养殖销售、鲜蛋批发零售		100.00%	投资设立
巴中温氏农牧科技有限公司	10,000,000.00	四川省巴中市巴州区	四川省巴中市巴州区	牲畜销售		100.00%	投资设立
广东煦兴畜牧科技有限	740,800,000.00	广东省广州市番禺区	广东省广州市番禺区	牲畜养殖销售、农副产		67.49%	投资设立

公司				品销售			
佛山市高明区温氏家禽有限公司	24,000,000.00	广东省佛山市高明区	广东省佛山市高明区	畜牧养殖、销售	100.00%		投资设立
江苏温氏优鲜食品有限公司	38,570,000.00	江苏省盐城市东台市	江苏省盐城市东台市	鸡的养殖、销售	100.00%		非同一控制下企业合并
鹤山昌顺饲料有限公司	14,900,000.00	广东省江门市开平市	广东省江门市开平市	饲料生产	93.33%		投资设立
苏州煦兴畜牧有限公司	10,000,000.00	江苏省苏州市吴中区	江苏省苏州市吴中区	畜牧养殖、销售		100.00%	投资设立
大英温氏畜牧有限公司	1,000,000.00	四川省遂宁市大英县	四川省遂宁市大英县	牲畜饲养	100.00%		投资设立
温氏国际投资管理有限公司	4,480,000.00	香港新界	香港新界	投资		100.00%	投资设立
珠海温氏投资有限公司	20,000,000.00	广东省珠海市横琴新区	广东省珠海市横琴新区	投资		100.00%	投资设立
广东温氏投资有限公司	4,500,000.00	广东省珠海市横琴新区	广东省珠海市横琴新区	投资	100.00%		投资设立
广东筠源投资合伙企业（有限合伙）	100,000.00	广东省云浮市新兴县	广东省云浮市新兴县	投资	80.00%		同一控制下企业合并
新兴温氏新三板投资合伙企业（有限合伙）	71,000,000.00	广东省云浮市新兴县	广东省云浮市新兴县	投资		98.59%	投资设立
新兴创新壹号投资合伙企业（有限合伙）	104,960,000.00	广东省云浮市新兴县	广东省云浮市新兴县	投资		95.27%	投资设立
温氏成长壹号（珠海）股权投资合伙企业（有限合伙）	130,000,000.00	广东省珠海市横琴新区	广东省珠海市横琴新区	投资		84.23%	投资设立
珠海横琴温氏叁号股权投资基金合伙企业（有限合伙）	400,000,000.00	广东省珠海市横琴新区	广东省珠海市横琴新区	投资		67.50%	投资设立
温氏（深圳）股权投资管理有限公司	1,000,000.00	广东省深圳市南山区	广东省深圳市南山区	投资	100.00%		投资设立
广东同茂富民投资管理合伙企业（有限合伙）	10,000,000.00	广东省珠海市横琴新区	广东省珠海市横琴新区	投资		80.20%	非同一控制下企业合并
温润煦兴壹号（珠海）股权投资基金合伙企业（有限合伙）	520,000,000.00	广东省珠海市横琴新区	广东省珠海市横琴新区	投资		41.54%	投资设立

珠海温润创新挑战股权投资基金合伙企业（有限合伙）	172,000,000.00	广东省珠海市横琴新区	广东省珠海市横琴新区	投资		35.47%	投资设立
温润成长壹号（珠海）股权投资基金合伙企业（有限合伙）	521,500,000.00	广东省珠海市横琴新区	广东省珠海市横琴新区	投资		59.55%	投资设立
温润齐创成长（珠海）投资合伙企业（有限合伙）	58,000,000.00	广东省珠海市横琴新区	广东省珠海市横琴新区	投资		81.90%	投资设立
温润振信贰号（珠海）股权投资基金合伙企业（有限合伙）	288,500,000.00	广东省珠海市横琴新区	广东省珠海市横琴新区	投资		40.55%	投资设立
温润佳品贰号（珠海）股权投资基金合伙企业（有限合伙）	253,500,000.00	广东省珠海市横琴新区	广东省珠海市横琴新区	投资		43.38%	投资设立
温润成长贰号（珠海）股权投资基金合伙企业（有限合伙）	338,000,000.00	广东省珠海市横琴新区	广东省珠海市横琴新区	投资		74.77%	投资设立
温润智造贰号（珠海）股权投资基金合伙企业（有限合伙）	284,750,000.00	广东省珠海市横琴新区	广东省珠海市横琴新区	投资		42.14%	投资设立
温润金产成长贰号（云南）股权投资基金合伙企业（有限合伙）	450,000,000.00	云南省昆明市西山区	云南省昆明市西山区	投资		86.98%	投资设立
温润（珠海）新材料产业基金合伙企业（有限合伙）	210,100,000.00	广东省珠海市横琴新区	广东省珠海市横琴新区	投资		33.32%	投资设立
广东温润振信贰号股权投资合伙企业（有限合伙）	352,100,000.00	广东省中山市火炬开发区	广东省中山市火炬开发区	投资		82.96%	投资设立
南牧装备科	500,000,000.00	广东省云浮	广东省云浮	设备制造、	100.00%		投资设立

技有限公司	00	市新兴县	市新兴县	销售			
广东南牧建筑工程有限公司	15,010,000.00	广东省云浮市新兴县	广东省云浮市新兴县	设备制造、销售		100.00%	非同一控制下企业合并
灌南粤灌贸易有限公司	2,000,000.00	江苏省连云港市灌南县	江苏省连云港市灌南县	活禽销售	100.00%		投资设立
开平市温氏食品贸易有限公司	5,000,000.00	广东省江门市开平市	广东省江门市开平市	农产品销售	100.00%		投资设立
广东温氏尚厨食品有限公司	20,000,000.00	广东省佛山市南海区	广东省佛山市南海区	食品销售		55.00%	投资设立
海南亿一进出口贸易有限公司	2,000,000.00	海南省儋州市	海南省儋州市	种畜禽经营；种畜禽生产；牲畜饲养；食品生产；粮食加工食品生产；牲畜屠宰；家禽屠宰；货物进出口；食品进出口		100.00%	投资设立
阳西温氏畜牧有限公司	12,500,000.00	广东省阳江市阳西县	广东省阳江市阳西县	畜牧养殖、销售	100.00%		投资设立
尚厨食品（香港）有限公司	457,690.00	香港九龙	香港九龙	食品销售		100.00%	投资设立
佛山市尚厨润康食品有限公司	1,000,000.00	广东省佛山市南海区	广东省佛山市南海区	食品销售		100.00%	投资设立
杭州温氏心厨优品电子商务有限公司	2,000,000.00	浙江省杭州市	浙江省杭州市	互联网销售		100.00%	投资设立
龙游温氏誉农家禽有限公司	1,000,000.00	浙江省衢州市龙游县	浙江省衢州市龙游县	种畜禽经营；家禽饲养		100.00%	投资设立
广东温氏佳禽供应链管理有限公司	5,000,000.00	广东省云浮市新兴县	广东省云浮市新兴县	供应链管理服务；鲜肉批发；鲜肉零售		70.00%	投资设立
合肥温氏家禽有限公司	12,500,000.00	安徽省合肥市肥西县	安徽省合肥市肥西县	畜牧养殖、销售	100.00%		投资设立
深圳市安盈互联网合伙企业（有限合伙）	25,000,000.00	广东省深圳市	广东省深圳市	投资		93.13%	非同一控制下企业合并
广东南牧新材料科技有限公司	50,000,000.00	广东省云浮市新兴县	广东省云浮市新兴县	研发、生产、加工、销售、安装；塑料制品		100.00%	非同一控制下企业合并
云浮市物联网研究院有限公司	40,000,000.00	广东省云浮市新兴县	广东省云浮市新兴县	物联网工程设计与施工；提供数据网络技术服务		100.00%	非同一控制下企业合并

宁阳筠晟农业发展有限公司	10,000,000.00	山东省泰安市宁阳县	山东省泰安市宁阳县	建设工程施工;建筑劳务分包;建设工程设计。		100.00%	非同一控制下企业合并
广东南牧农业建设有限公司	45,000,000.00	广东省云浮市新兴县	广东省云浮市新兴县	建设工程施工;建筑劳务分包;建设工程设计。		100.00%	非同一控制下企业合并

单位：元

在子公司的持股比例不同于表决权比例的说明：

无

持有半数或以下表决权但仍控制被投资单位、以及持有半数以上表决权但不控制被投资单位的依据：

无

对于纳入合并范围的重要的结构化主体，控制的依据：

确定公司是代理人还是委托人的依据：

其他说明：

1、温氏食品集团股份有限公司投资持有广东温氏尚厨食品有限公司 39% 股份，为了保证广东温氏尚厨食品有限公司日常经营治理的稳定性，规范公司在经营管理中的相关决策安排，持有广东温氏尚厨食品有限公司股份 16% 的股东新兴县恒基股权投资合伙企业（有限合伙）与温氏食品集团股份有限公司子公司广东温氏佳味食品有限公司于 2022 年 11 月 25 日签订一致行动人协议，新兴县恒基股权投资合伙企业（有限合伙）与广东温氏佳味食品有限公司保持一致行动，以广东温氏佳味食品有限公司意见为最终意见并放弃作出与之意思表示不一致的权利。温氏食品集团股份有限公司对广东温氏尚厨食品有限公司的表决权为 55.00%。

2、温氏食品集团股份有限公司对珠海温润创新挑战股权投资基金合伙企业（有限合伙）的间接持股比例为 35.47%，将其纳入合并范围，系因为子公司广东温氏投资有限公司系珠海温润创新挑战股权投资基金合伙企业（有限合伙）的执行事务合伙人以及第一大股东，是主要责任人，对珠海温润创新挑战股权投资基金合伙企业（有限合伙）具有控制权。

3、温氏食品集团股份有限公司对温润振信贰号（珠海）股权投资基金合伙企业（有限合伙）的间接持股比例为 40.55%，将其纳入合并范围，系因为子公司广东温氏投资有限公司系温润振信贰号（珠海）股权投资基金合伙企业（有限合伙）的执行事务合伙人以及第一大股东，是主要责任人，对温润振信贰号（珠海）股权投资基金合伙企业（有限合伙）具有控制权。

4、温氏食品集团股份有限公司对温润佳品贰号（珠海）股权投资基金合伙企业（有限合伙）的间接持股比例为 43.38%，将其纳入合并范围，系因为子公司广东温氏投资有限公司系温润佳品贰号（珠海）股权投资基金合伙企业（有限合伙）的执行事务合伙人以及第一大股东，是主要责任人，对温润佳品贰号（珠海）股权投资基金合伙企业（有限合伙）具有控制权。

5、温氏食品集团股份有限公司对温润智造贰号（珠海）股权投资基金合伙企业（有限合伙）的间接持股比例为 42.14%，将其纳入合并范围，系因为子公司广东温氏投资有限公司系温润智造贰号（珠海）股权投资基金合伙企业（有

有限合伙)的执行事务所合伙人以及第一大股东,是主要责任人,对温润智造贰号(珠海)股权投资基金合伙企业(有限合伙)具有控制权。

6、温氏食品集团股份有限公司对温润(珠海)新材料产业基金合伙企业(有限合伙)的间接持股比例为 33.32%,将其纳入合并范围,系因为子公司广东温氏投资有限公司系温润(珠海)新材料产业基金合伙企业(有限合伙)的执行事务所合伙人以及第一大股东,是主要责任人,对温润(珠海)新材料产业基金合伙企业(有限合伙)具有控制权。

7、温氏食品集团股份有限公司对温润煦兴壹号(珠海)股权投资基金合伙企业(有限合伙)的间接持股比例为 41.54%,将其纳入合并范围,系因为子公司广东温氏投资有限公司系温润煦兴壹号(珠海)股权投资基金合伙企业(有限合伙)的执行事务所合伙人以及子公司温氏(深圳)股权投资管理有限公司为第一大股东,是主要责任人,对温润煦兴壹号(珠海)股权投资基金合伙企业(有限合伙)具有控制权。

(2) 重要的非全资子公司

单位:元

子公司名称	少数股东持股比例	本期归属于少数股东的损益	本期向少数股东宣告分派的股利	期末少数股东权益余额
广东华农温氏畜牧股份有限公司	6.67%	-19,229,224.74	31,519,085.00	146,651,367.48
郁南广东温氏家禽有限公司	23.18%	2,646,565.68	10,853,640.95	59,918,046.63
海南温氏食品有限公司	20.00%	2,473,110.43	21,096,000.00	91,829,326.47
新兴县新大地禽畜有限公司	40.03%	632,072.85	9,025,650.00	50,554,309.91
新兴县温氏食品联营有限公司	38.54%	4,783,659.65	17,343,000.00	78,651,937.17
河源市温氏禽畜有限公司	6.67%	-1,509,854.99	4,099,999.96	13,157,055.73
丰顺温氏家禽有限公司	4.40%	-343,562.06	3,520,000.00	6,570,194.44
揭阳市温氏畜牧有限公司	19.00%	-2,831,414.10	1,805,000.00	28,247,582.96
江苏京海禽业集团有限公司	22.26%	33,536,146.98	44,513,417.86	161,652,590.90
河南省新大牧业股份有限公司	10.50%	-25,811,805.42		36,051,202.84
宁乡广东温氏禽畜有限公司	14.12%	-1,646,524.32	2,118,000.00	24,992,012.08
汉川广东温氏家禽有限公司	8.33%	549,872.97	416,500.00	8,323,201.20
监利温氏畜禽有限公司	10.00%	184,981.06	500,000.00	6,936,069.14
广西玉林市广东温氏家禽有限公司	20.00%	24,737.82	7,124,784.10	45,288,995.74
桂林广东温氏家禽有限公司	15.00%	-1,109,744.17	2,400,000.00	22,240,122.80
佛山市正典生物技术有限公司	40.00%	31,693,931.96	32,000,000.00	81,179,029.57
广东中芯种业科技有限公司	11.75%	-6,186,763.44		161,536,941.56

子公司少数股东的持股比例不同于表决权比例的说明:

海南温氏食品有限公司、丰顺温氏家禽有限公司、揭阳市温氏畜牧有限公司、桂林广东温氏家禽有限公司、广西玉林市广东温氏家禽有限公司、新兴县温氏食品联营有限公司、河源市温氏禽畜有限公司、宁乡广东温氏禽畜有限公司、汉川广东温氏家禽有限公司、监利温氏畜禽有限公司、新兴县新大地禽畜有限公司、郁南广东温氏家禽有限公司股利分配为按照投资协议约定分配，温氏股份分红比例高于实际出资比例。

其他说明：

无

(3) 重要非全资子公司的主要财务信息

单位：元

子公司名称	期末余额						期初余额					
	流动资产	非流动资产	资产合计	流动负债	非流动负债	负债合计	流动资产	非流动资产	资产合计	流动负债	非流动负债	负债合计
广东华农温氏畜牧股份有限公司	1,704,096.09 8.80	2,376,036.63 2.58	4,080,132.73 1.38	1,322,978.02 0.80	558,912,183.92	1,881,890.20 4.72	2,138,393.41 4.95	2,541,348.43 6.22	4,679,741.85 1.17	846,833,355.40	942,783,487.10	1,789,616.84 2.50
郁南广东温氏家禽有限公司	340,884,219.86	117,053,023.97	457,937,243.83	147,878,887.92	51,601,527.09	199,480,415.01	360,299,966.76	119,416,657.03	479,716,623.79	161,768,317.64	26,325,978.22	188,094,295.86
海南温氏食品有限公司	457,010,070.80	446,090,485.24	903,100,556.04	430,270,920.35	13,683,003.35	443,953,923.70	375,748,038.76	489,386,108.18	865,134,146.94	260,553,931.56	40,289,052.15	300,842,983.71
新兴县新大地禽畜有限公司	194,226,020.66	143,856,743.08	338,082,763.74	114,114,430.44	93,075,040.72	207,189,471.16	175,724,946.00	64,363,012.08	240,087,958.08	74,004,625.37	15,684,946.61	89,689,571.98
新兴县温氏食品联营有限公司	239,082,355.00	94,831,120.93	333,913,475.93	116,388,489.19	4,491,885.93	120,880,375.12	281,962,391.86	95,282,568.23	377,244,960.09	130,175,929.01	4,568,369.29	134,744,298.30
河源市温氏禽畜有限公司	315,940,984.68	116,159,911.73	432,100,896.41	229,775,601.40	5,068,087.63	234,843,689.03	477,428,829.56	104,100,246.09	581,529,075.65	295,285,929.52	7,773,981.20	303,059,910.72

丰顺温氏家禽有限公司	185,575,676.23	89,681,830.15	275,257,506.38	134,737,575.62	2,804,930.25	137,542,505.87	306,124,695.23	77,309,082.03	383,433,777.26	164,405,238.75	3,121,466.77	167,526,705.52
揭阳市温氏畜牧有限公司	134,331,500.19	204,210,688.17	338,542,188.36	186,011,688.14	3,859,010.98	189,870,699.12	104,590,707.12	175,594,416.83	280,185,123.95	66,990,401.35	42,427,705.04	109,418,106.39
江苏海禽业集团有限公司	225,486,885.88	804,997,815.44	1,030,484,701.32	213,971,705.93	90,915,122.72	304,886,828.65	183,909,458.81	809,697,974.47	993,607,433.28	185,453,632.72	125,750,482.74	311,204,115.46
河南省新大牧业股份有限公司	216,134,482.52	834,790,076.48	1,050,924,559.00	525,229,877.40	221,076,269.13	746,306,146.53	215,845,703.17	1,119,897,285.63	1,335,742,988.80	446,363,104.23	367,584,481.55	813,947,585.78
宁乡广东温氏禽畜有限公司	235,008,740.01	101,170,078.22	336,178,818.23	158,619,031.68	1,663,550.66	160,282,582.34	257,545,336.89	91,711,825.62	349,257,162.51	166,413,075.34	1,977,105.93	168,390,181.27
汉川广东温氏家禽有限公司	108,086,765.92	61,060,385.46	169,147,151.38	77,439,413.94	440,227.35	77,879,641.29	101,446,736.94	61,654,033.44	163,100,770.38	75,956,506.31	636,734.42	76,593,240.73
监利温氏畜禽有限公司	114,382,901.00	32,558,691.28	146,941,592.28	77,170,036.28	410,864.61	77,580,900.89	105,050,773.09	35,848,547.21	140,899,320.30	69,536,203.22	440,454.45	69,976,657.67
广西玉林市广东温氏家禽有限公司	198,073,832.96	150,102,849.03	348,176,681.99	134,046,360.87	10,672,350.84	144,718,711.71	251,610,007.51	154,725,207.68	406,335,215.19	188,564,938.40	10,591,000.10	199,155,938.50
桂林广东温氏家禽有限公司	119,769,961.48	166,491,890.95	286,261,852.43	129,435,314.35	7,212,898.16	136,648,212.51	206,319,409.90	169,830,607.74	376,150,017.64	193,608,760.90	8,046,623.56	201,655,384.46
广东中芯	1,009,896,94	2,135,746,03	3,145,642,97	1,505,274,41	218,612,131.	1,723,886,54	376,196,619.	2,311,177,09	2,687,373,71	1,813,424,48	237,449,815.	2,050,874,29

种业 科技 有限 公司	4.31	3.22	7.53	4.52	40	5.92	10	9.81	8.91	1.64	38	7.02
----------------------	------	------	------	------	----	------	----	------	------	------	----	------

单位：元

子公司名称	本期发生额				上期发生额			
	营业收入	净利润	综合收益 总额	经营活动 现金流量	营业收入	净利润	综合收益 总额	经营活动 现金流量
广东华农温氏畜牧股份有限公司	5,320,324.8 40.96	- 274,469.22 2.02	- 274,469.22 2.02	354,723.95 8.67	4,277,957.6 07.27	450,127.10 8.58	450,127.10 8.58	649,105.67 6.20
郁南广东温氏家禽有限公司	837,012.70 5.32	21,258,845. 95	21,258,845. 95	64,530,780. 83	984,887.19 7.25	146,803.42 0.63	146,803.42 0.63	151,857.03 3.34
海南温氏食品有限公司	1,671,078.2 90.89	23,304,689. 78	23,304,689. 78	34,523,020. 35	1,279,590.8 76.41	200,768.26 6.12	200,768.26 6.12	176,039.12 6.38
新兴县新大地禽畜有限公司	744,555.27 4.36	9,297,776.0 3	9,297,776.0 3	58,668,719. 99	686,508.60 0.00	67,813,616. 01	67,813,616. 01	71,595,334. 43
新兴县温氏食品联营有限公司	774,285.33 9.40	19,175,408. 17	19,175,408. 17	74,841,856. 31	841,103.67 6.70	89,208,592. 71	89,208,592. 71	90,744,636. 06
河源市温氏禽畜有限公司	1,502,774.3 09.46	- 8,034,289.4 9	- 8,034,289.4 9	53,481,732. 01	1,457,437.9 41.82	169,996.87 1.40	169,996.87 1.40	170,706.43 5.55
丰顺温氏家禽有限公司	935,058.16 8.00	9,295,978.8 3	9,295,978.8 3	29,595,335. 24	932,432.76 8.42	114,984.75 8.36	114,984.75 8.36	115,890.31 8.63
揭阳市温氏畜牧有限公司	657,627.62 6.50	- 9,406,070.9 7	- 9,406,070.9 7	26,473,738. 97	549,734.70 7.77	57,503,608. 57	57,503,608. 57	73,167,162. 90
江苏京海禽业集团有限公司	796,664.59 4.27	215,909.55 3.77	215,909.55 3.77	433,078.09 9.40	579,630.92 3.60	38,346,092. 02	38,346,092. 02	205,770.55 2.72
河南省新大牧业股份有限公司	537,176.41 7.26	- 170,948.88 2.60	- 169,698.88 2.60	- 50,859,051. 68	319,400.51 2.41	- 115,121.33 8.71	- 115,121.33 8.71	- 28,410,750. 23
宁乡广东温氏禽畜有限公司	874,296.96 1.38	- 2,620,275.6 8	- 2,620,275.6 8	92,844,045. 41	904,800.80 0.59	78,537,761. 63	78,537,761. 63	82,861,849. 48
汉川广东温氏家禽有限公司	469,010.41 7.68	12,845,854. 58	12,845,854. 58	43,846,479. 72	467,635.90 6.66	50,491,989. 15	50,491,989. 15	60,450,420. 26
监利温氏畜禽有限公司	488,432.38 0.51	6,448,174.1 1	6,448,174.1 1	40,839,112. 13	459,836.34 9.38	55,983,154. 86	55,983,154. 86	58,501,557. 53
广西玉林市广东温氏家禽有限公司	851,803.14 0.35	39,215,451. 52	39,215,451. 52	62,162,660. 55	902,324.38 6.78	131,344.72 2.50	131,344.72 2.50	123,976.58 4.97
桂林广东温氏家禽	759,612.49 2.65	- 2,956,357.9	- 2,956,357.9	36,175,790. 27	803,612.29 5.29	101,130.54 4.01	101,130.54 4.01	97,462,133. 46

有限公司		3	3					
广东中芯种业科技有限公司	1,091,400,407.86	- 108,937.99 1.55	- 108,937.99 1.55	246,531.60 0.90	984,190.96 4.60	64,682,508. 35	64,682,508. 35	513,909.00 6.09

其他说明：

(4) 使用企业集团资产和清偿企业集团债务的重大限制

(5) 向纳入合并财务报表范围的结构化主体提供的财务支持或其他支持

其他说明：

2、在子公司的所有者权益份额发生变化且仍控制子公司的交易

(1) 在子公司所有者权益份额发生变化的情况说明

(1) 公司原持有海南温氏食品有限公司 82.42% 股权，2023 年 7 月公司与海南海顺投资合伙企业（有限合伙）签订股权转让协议，约定转让公司持有海南温氏食品有限公司的 2.42% 股权。截至 2023 年 12 月 31 日，股权转让协议已履行完毕，交易对价为 9,972,700.00 元，该项交易导致资本公积减少 1,138,648.50 元。

(2) 公司原持有新兴县新大地禽畜有限公司 59.97% 股权，2023 年 4 月公司与新兴县新大地禽畜有限公司工会委员会签订股权转让协议，约定收购新兴县新大地禽畜有限公司工会委员会持有新兴县新大地禽畜有限公司的 1.41% 股权。截至 2023 年 12 月 31 日，股权转让协议已履行完毕，交易对价为 2,298,933.00 元，该项交易导致资本公积减少 488,643.85 元。

(3) 公司原持有广东中芯种业科技有限公司 95.89% 股权，截至 2023 年 12 月，其他股东现代种业发展基金有限公司、广东省种业振兴股权投资基金合伙企业（有限合伙）、广东乡融智慧三农产业投资合伙企业（有限合伙）已缴纳资本金合计 1,000,000,000.00 元，取得广东中芯种业科技有限公司 11.38% 股权。截至 2023 年 12 月 31 日，增资协议已履行完毕，该项交易导致资本公积增加 899,057,354.46 元。

(4) 公司原持有内蒙古康健肉类食品有限公司 64.91% 股权，2019 年 3 月公司与赤峰市银保生猪产业发展投资管理中心（有限合伙）签订的远期股权购买协议，约定收购内蒙古康健肉类食品有限公司 24.56% 股权。截至 2023 年 12 月 31 日，股权转让协议已履行完毕，交易对价为 14,000,000.00 元，该项交易导致资本公积减少 11,905,418.51 元。

(5) 公司原持有江苏京海禽业集团有限公司 84.80% 股权，2023 年 6 月其他股东舟山京捷信息科技有限公司（有限合伙）、南通京捷管理咨询合伙企业（有限合伙）缴纳资本金 57,627,259.99 元，取得江苏京海禽业集团有限公司 8.32% 股权。截至 2023 年 12 月 31 日，增资协议已履行完毕，该项交易导致资本公积减少 18,692,655.05 元。

(2) 交易对于少数股东权益及归属于母公司所有者权益的影响

单位：元

	海南温氏食品有限公司	新兴县新大地禽畜有限公司	广东中芯种业科技有限公司	内蒙古康健肉类食品有限公司	江苏京海禽业集团有限公司
购买成本/处置对价					
--现金	9,972,700.00	2,298,933.00		14,000,000.00	

--非现金资产的公允价值					
购买成本/处置对价合计	9,972,700.00	2,298,933.00		14,000,000.00	
减：按取得/处置的股权比例计算的子公司净资产份额	11,111,348.50	1,810,289.15	-899,057,354.46	2,094,581.49	18,692,655.05
差额	-1,138,648.50	-488,643.85	899,057,354.46	-11,905,418.51	-18,692,655.05
其中：调整资本公积	-1,138,648.50	-488,643.85	899,057,354.46	-11,905,418.51	-18,692,655.05
调整盈余公积					
调整未分配利润					

其他说明：

无

3、在合营安排或联营企业中的权益

(1) 重要的合营企业或联营企业

合营企业或联营企业名称	主要经营地	注册地	业务性质	持股比例		对合营企业或联营企业投资的会计处理方法
				直接	间接	

在合营企业或联营企业的持股比例不同于表决权比例的说明：

持有 20% 以下表决权但具有重大影响，或者持有 20% 或以上表决权但不具有重大影响的依据：

(2) 重要合营企业的主要财务信息

单位：元

	期末余额/本期发生额	期初余额/上期发生额
流动资产		
其中：现金和现金等价物		
非流动资产		
资产合计		
流动负债		
非流动负债		
负债合计		
少数股东权益		
归属于母公司股东权益		
按持股比例计算的净资产份额		
调整事项		

--商誉		
--内部交易未实现利润		
--其他		
对合营企业权益投资的账面价值		
存在公开报价的合营企业权益投资的公允价值		
营业收入		
财务费用		
所得税费用		
净利润		
终止经营的净利润		
其他综合收益		
综合收益总额		
本年度收到的来自合营企业的股利		

其他说明：

(3) 重要联营企业的主要财务信息

单位：元

	期末余额/本期发生额	期初余额/上期发生额
流动资产		
非流动资产		
资产合计		
流动负债		
非流动负债		
负债合计		
少数股东权益		
归属于母公司股东权益		
按持股比例计算的净资产份额		
调整事项		
--商誉		
--内部交易未实现利润		
--其他		
对联营企业权益投资的账面价值		
存在公开报价的联营企业权益投资的公允价值		
营业收入		
净利润		
终止经营的净利润		
其他综合收益		
综合收益总额		

本年度收到的来自联营企业的股利		

其他说明：

(4) 不重要的合营企业和联营企业的汇总财务信息

单位：元

	期末余额/本期发生额	期初余额/上期发生额
合营企业：		
下列各项按持股比例计算的合计数		
联营企业：		
投资账面价值合计	1,358,791,630.96	934,037,393.98
下列各项按持股比例计算的合计数		
--净利润	44,164,457.39	129,023,695.11
--综合收益总额	44,164,457.39	129,023,695.11

其他说明：

(5) 合营企业或联营企业向本公司转移资金的能力存在重大限制的说明

(6) 合营企业或联营企业发生的超额亏损

单位：元

合营企业或联营企业名称	累积未确认前期累计的损失	本期未确认的损失（或本期分享的净利润）	本期末累积未确认的损失

其他说明：

(7) 与合营企业投资相关的未确认承诺

(8) 与合营企业或联营企业投资相关的或有负债

4、重要的共同经营

共同经营名称	主要经营地	注册地	业务性质	持股比例/享有的份额	
				直接	间接

在共同经营中的持股比例或享有的份额不同于表决权比例的说明：

共同经营为单独主体的，分类为共同经营的依据：

其他说明：

5、在未纳入合并财务报表范围的结构化主体中的权益

未纳入合并财务报表范围的结构化主体的相关说明：

6、其他

十一、政府补助

1、报告期末按应收金额确认的政府补助

适用 不适用

未能在预计时点收到预计金额的政府补助的原因

适用 不适用

2、涉及政府补助的负债项目

适用 不适用

单位：元

会计科目	期初余额	本期新增补助金额	本期计入营业外收入金额	本期转入其他收益金额	本期其他变动	期末余额	与资产/收益相关
递延收益	477,519,066.75	126,761,873.26	44,468.76	96,953,862.75	2,566,533.11	504,716,075.39	与资产/收益相关

3、计入当期损益的政府补助

适用 不适用

单位：元

会计科目	本期发生额	上期发生额
其他收益	226,135,536.50	245,954,902.10
营业外收入	4,085,080.43	6,186,147.62
财务费用	1,589,180.00	
合计	231,809,796.90	252,141,049.70

其他说明

(一) 计入递延收益的政府补助，后续采用总额法计量

补助项目	期初余额	本期新增补助金额	本期计入营业外收入金额	本期转入其他收益金额	本期其他变动	期末余额	与资产/收益相关
研发类补助	132,031,343.07	52,134,537.00	-	36,736,893.06	-	147,428,987.01	与资产/收益相关
生产设施设备类补助	240,165,560.56	23,554,189.93	-	42,023,256.78	1,692,153.11	220,004,340.60	与资产相关
环保类补助	44,705,108.12	17,354,527.12	-	9,165,955.18	-	52,893,680.06	与资产/收益相关
生产活动类补助	53,920,391.44	33,357,894.21	-	7,426,889.87	874,380.00	78,977,015.78	与资产/收益相关
其他类补助	6,696,663.56	360,725.00	44,468.76	1,600,867.86	-	5,412,051.94	与资产/收益相关
合计	477,519,066.75	126,761,873.26	44,468.76	96,953,862.75	2,566,533.11	504,716,075.39	

说明：政府补助发放主体系市、区、县级财政局、农业农村局等政府部门，发放原因系奖励和补助，性质类型系因从事国家鼓励和扶持特定行业、产业而获得的补助（按国家级政策规定依法取得）。

（二）采用总额法计入当期损益的政府补助

类型	补助项目	本期发生额	上期发生额	种类	与资产相关/与收益相关
其他收益	研发类补助	51,211,773.66	58,731,563.83	财政拨款	与资产/收益相关
其他收益	生产设施设备类补助	44,557,728.40	38,899,111.29	财政拨款	与资产相关
其他收益	生产活动类补助	60,224,647.22	73,331,827.48	财政拨款	与资产/收益相关
其他收益	环保类补助	19,361,715.55	19,679,185.71	财政拨款	与资产/收益相关
其他收益	其他类补助	50,779,671.65	55,313,213.81	财政拨款	与资产/收益相关
营业外收入	政府奖励类补助	2,768,749.06	5,129,131.00	财政拨款	与收益相关
营业外收入	其他类补助	1,316,331.37	1,057,016.62	财政拨款	与资产/收益相关
合计		230,220,616.91	252,141,049.74		

（三）采用净额法计入当期损益的政府补助

类型	补助项目	本期发生额	上期发生额	种类	与资产相关/与收益相关
财务费用	其他类补助	1,589,180.00	-	财政拨款	与收益相关

十二、与金融工具相关的风险

1、金融工具产生的各类风险

本公司的主要金融工具包括货币资金、拆出资金、应收票据、应收账款、其他应收款、其他流动资产、交易性金融资产、其他非流动金融资产、其他权益工具投资、长期应收款、应付账款、应付票据、其他应付款、向中央银行借款、短期借款、交易性金融负债、一年内到期的非流动负债、长期借款、应付债券、租赁负债及长期应付款。各项金融工具的详细情况已于相关附注内披露。与这些金融工具有关的风险，以及本公司为降低这些风险所采取的风险管理政策如下所述。本公司管理层对这些风险敞口进行管理和监控以确保将上述风险控制在限定的范围之内。

1、风险管理目标和政策

本公司从事风险管理的目标是在风险和收益之间取得适当的平衡，将风险对本公司经营业绩的负面影响降至最低水平，使股东和其他权益投资者的利益最大化。基于该风险管理目标，本公司风险管理的基本策略是确认和分析本公司面临的各种风险，建立适当的风险承受底线并进行风险管理，并及时可靠地对各种风险进行监督，将风险控制在限定的范围内。

本公司的金融工具导致的主要风险是信用风险、流动性风险、市场风险（包括汇率风险、利率风险和商品价格风险）。

（1）信用风险

信用风险，是指交易对手未能履行合同义务而导致本公司产生财务损失的风险。

本公司对信用风险按组合分类进行管理。信用风险主要产生于银行存款、应收票据、应收账款、其他应收款、长期应收款、债权投资等。

本公司银行存款主要存放于国有银行，本公司预期银行存款信用风险较低。

对于应收票据、应收账款、其他应收款、长期应收款和债权投资，本公司设定相关政策以控制信用风险敞口。本公司基于对客户的财务状况、信用记录及其他因素诸如目前市场状况等评估客户的信用资质并设置相应信用期。本公司会定期对客户信用记录进行监控，对于信用记录不良的客户，本公司会采用书面催款、缩短信用期或取消信用期等方式，以确保本公司的整体信用风险在可控的范围内。

本公司应收账款的债务人为分布于不同行业和地区的客户。本公司持续对应收账款的财务状况实施信用评估，并在适当时购买信用担保保险。

本公司所承受的最大信用风险敞口为资产负债表中每项金融资产的账面金额。本公司没有提供任何其他可能令本公司承受信用风险的担保。

(2) 流动性风险

流动性风险，是指本公司在履行以交付现金或其他金融资产结算的义务时遇到资金短缺的风险。

管理流动风险时，本公司保持管理层认为充分的现金及现金等价物并对其进行监控，以满足本公司经营需要，并降低现金流量波动的影响。本公司管理层对银行借款的使用情况进行监控并确保遵守借款协议。同时从主要金融机构获得提供足够备用资金的承诺，以满足短期和长期的资金需求。

本公司各项金融负债按未折现的合同现金流量所作的到期期限分析如下：

(1) 本公司流动负债包括短期借款、应付账款、应付利息、其他应付款、其他流动负债中的短期融资券、交易性金融负债，均预计在 1 年内到期偿付。

(2) 本公司非流动负债（含一年内到期的非流动负债）包括长期借款、长期应付款、应付债券、租赁负债，本金到期期限分析如下：

项目	期末余额	期初余额
1 年以内	6,520,202,000.26	4,957,390,774.86
1-2 年	9,236,343,260.24	6,746,659,682.84
2-3 年	744,726,985.87	4,517,314,080.34
3-4 年	9,079,464,500.81	4,804,696,958.90
4-5 年	534,067,412.86	709,436,018.26
5 年以上	6,677,412,845.27	15,144,713,293.30
合计	32,792,217,005.31	36,880,210,808.50

上表中披露的金融负债金额为未经折现的合同现金流量，因而可能与资产负债表中的账面金额有所不同。

(3) 市场风险

金融工具的市场风险，是指金融工具的公允价值或未来现金流量因市场价格变动而发生波动的风险，包括利率风险、汇率风险和其他价格风险。

利率风险

利率风险，是指金融工具的公允价值或未来现金流量因市场利率变动而发生波动的风险。利率风险可源于已确认的计息金融工具和未确认的金融工具（如某些贷款承诺）。

本公司的利率风险主要产生于长期银行借款及应付债券等长期带息债务。浮动利率的金融负债使本公司面临现金流量利率风险，固定利率的金融负债使本公司面临公允价值利率风险。本公司根据当时的市场环境来决定固定利率及浮动利率合同的相对比例，并通过定期审阅与监察维持适当的固定和浮动利率工具组合。

本公司密切关注利率变动对本公司利率风险的影响。本公司目前并未采取利率对冲政策。但管理层负责监控利率风险，并将于需要时考虑对冲重大利率风险。利率上升会增加新增带息债务的成本以及本公司尚未付清的以浮动利率计息的带息债务的利息费用，并对本公司的财务业绩产生重大的不利影响，管理层会依据最新的市场状况及时做出调整，这些调整可能是进行利率互换的安排来降低利率风险。

汇率风险

汇率风险，是指金融工具的公允价值或未来现金流量因外汇汇率变动而发生波动的风险。汇率风险可源于以记账本位币之外的外币进行计价的金融工具。

汇率风险主要为本公司的财务状况和现金流量受外汇汇率波动的影响。除了在香港设立的子公司持有以港币为结算货币的资产外，只有小额香港市场投资业务，本公司持有的外币资产及负债占整体的资产及负债比例并不重大。因此本公司认为面临的汇率风险并不重大。

截止 2023 年 12 月 31 日，本公司持有的外币金融资产和外币金融负债折算成人民币的金额列示如下（单位：人民币元）：

项目	外币负债		外币资产	
	期末数	期初数	期末数	期初数
美元	2,371,947,549.89	2,774,806,108.72	16,053,459.57	522,490,114.83
港币	567,746.83	12,601,990.01	22,038,699.39	18,812,802.39
合计	2,372,515,296.72	2,787,408,098.73	38,092,158.96	541,302,917.22

本公司密切关注汇率变动对本公司汇率风险的影响。本公司目前并未采取任何措施规避汇率风险。但管理层负责监控汇率风险，并将于需要时考虑对冲重大汇率风险。

在其他变量不变的情况下，本年外币兑人民币汇率的可能合理变动对本公司当期净利润的影响如下（单位：人民币元）：

税后利润上升（下降）	本年数		上年数	
	变动率	影响金额	变动率	影响金额
美元汇率上升	5%	-88,302,845.88	5%	-83,914,827.27
美元汇率下降	-5%	88,302,845.88	-5%	83,914,827.27
港币汇率上升	5%	886,782.60	5%	249,809.34
港币汇率下降	-5%	-886,782.60	-5%	-249,809.34

其他价格风险

其他价格风险，是指汇率风险和利率风险以外的市场价格变动而发生波动的风险，无论这些变动是由于与单项金融工具或其发行方有关的因素而引起的，还是由于与市场内交易的所有类似金融工具有关的因素而引起的。其他价格风险可源于商品价格、股票市场指数、权益工具价格以及其他风险变量的变化

本公司持有的分类为交易性金融资产、其他非流动金融资产及其他权益工具投资的上市权益工具投资在资产负债表日以公允价值计量。因此，本公司承担着证券市场变动的风险。

本公司密切关注价格变动对本公司权益证券投资价格风险的影响。本公司目前并未采取任何措施规避其他价格风险。但管理层负责监控其他价格风险，并将于需要时考虑采取持有多种权益证券组合的方式降低权益证券投资的价格风险。

在其他变量不变的情况下，权益证券投资价格本年 5%（上年：5%）的变动对本公司当期损益及其他综合收益的税后影响如下（单位：人民币元）：

项目	税后利润上升（下降）		其他综合收益上升（下降）	
	本年数	上年数	本年数	上年数
因权益证券投资价格上升	99,504,162.49	96,811,247.15		17,161,514.25
因权益证券投资价格下降	-	-		-
	99,504,162.49	96,811,247.15		17,161,514.25

2、套期

（1）公司开展套期业务进行风险管理

适用 不适用

（2）公司开展符合条件套期业务并应用套期会计

单位：元

项目	与被套期项目以及套期工具相关账面价值	已确认的被套期项目账面价值中所包含的被套期项目累计公允价值套期调整	套期有效性和套期无效部分来源	套期会计对公司的财务报表相关影响
套期风险类型				
套期类别				

其他说明

（3）公司开展套期业务进行风险管理、预期能实现风险管理目标但未应用套期会计

适用 不适用

3、金融资产

（1）转移方式分类

适用 不适用

（2）因转移而终止确认的金融资产

适用 不适用

（3）继续涉入的资产转移金融资产

适用 不适用

其他说明

十三、公允价值的披露

1、以公允价值计量的资产和负债的期末公允价值

单位：元

项目	期末公允价值			
	第一层次公允价值计量	第二层次公允价值计量	第三层次公允价值计量	合计
一、持续的公允价值计量	--	--	--	--
（一）交易性金融资产	1,198,274,985.57	1,018,595,617.32		2,216,870,602.89
（2）权益工具投资	1,192,797,435.57	592,071,566.14		1,784,869,001.71
理财产品		426,524,051.18		426,524,051.18
其他	5,477,550.00			5,477,550.00
（二）其他非流动金融资产		637,307,626.26	4,809,532,382.27	5,446,840,008.53
持续以公允价值计量的资产总额	1,198,274,985.57	1,655,903,243.58	4,809,532,382.27	7,663,710,611.42
（六）交易性金融负债			61,529,175.00	61,529,175.00
持续以公允价值计量的负债总额			61,529,175.00	61,529,175.00
二、非持续的公允价值计量	--	--	--	--

2、持续和非持续第一层次公允价值计量项目市价的确定依据

本公司以导致各层次之间转换的事项发生日为确认各层次之间转换的时点。本年度，本公司持有的股票投资万凯新材（301206）、永顺泰（001338）已结束限售期，因此该交易性金融资产的公允价值计量从第二层次转换到第一层次；本公司持有的股票投资国科军工（688543）、登康口腔（001328）、溯联股份（301397）、南王科技（301355）本期在主板或中小板挂牌上市，公允价值计量从第三层次转换到第二层次；除上述金融资产以外，本公司的其他金融资产及金融负债的公允价值计量未发生第一层次和第二层次之间的转换，亦无转入或转出第三层次的情况。

对于在活跃市场上交易的金融工具，本公司以其活跃市场报价确定其公允价值；对于不在活跃市场上交易的金融工具，本公司采用估值技术确定其公允价值。所使用的估值模型主要为现金流量折现模型和市场可比公司模型等。估值技术的输入值主要包括无风险利率、基准利率、流动性溢价、流动性折扣等。

3、持续和非持续第二层次公允价值计量项目，采用的估值技术和重要参数的定性及定量信息

公司参照中国证券监督管理委员会于 2017 年 9 月 5 日下发的《中国证监会关于证券投资基金估值业务的指导意见》（证监会公告[2017]13 号）及中国证券投资基金业协会于 2017 年 9 月 6 日下发的《证券投资基金投资流通受限股票估值业务指引(试行)》（中基协发[2017]6 号）的规定对流通受限的股票进行估值；对于新三板股票，依据全国中小企业股份转让系统转让方式和季度成交换手率等参数进行估值。

4、持续和非持续第三层次公允价值计量项目，采用的估值技术和重要参数的定性及定量信息

内容	期末公允价值	估值技术	不可观察输入值	范围 (加权平均值)
权益工具投资：				
非上市股权投资	3,503,956,999.81	市场法（市场乘法、最近融资价格法、行业指标法等）	EBITDA 乘数	10-15(11.3)
			收入乘数	1.5-2.0(1.7)
			流动性折价	5%-30%(17%)
			控制权溢价	10%-30%(20%)
	1,073,221,665.23	收益法（现金流量折现法）	加权平均资本成本	8%-16%(12.1%)
			长期收入增长率	2%-6%(4.2%)
			长期税前营业利润率	3%-20%(10.3%)
			流动性折价	5%-30%(17%)
			控制权溢价	10%-30%(20%)
私募股权基金投资	232,353,717.23	净资产价值	不适用	不适用
债务工具投资：				
股权回购期权	61,529,175.00	收益法（现金流量折现法）	加权平均资本成本	8%-16%(12.1%)
			长期收入增长率	2%-6%(4.2%)
			长期税前营业利润率	3%-20%(10.3%)

5、持续的第三层次公允价值计量项目，期初与期末账面价值间的调节信息及不可观察参数敏感性分析

无

6、持续的公允价值计量项目，本期内发生各层级之间转换的，转换的原因及确定转换时点的政策

无

7、本期内发生的估值技术变更及变更原因

无

8、不以公允价值计量的金融资产和金融负债的公允价值情况

无

9、其他

无

十四、关联方及关联交易

1、本企业的母公司情况

母公司名称	注册地	业务性质	注册资本	母公司对本企业的持股比例	母公司对本企业的表决权比例
-------	-----	------	------	--------------	---------------

本企业的母公司情况的说明

温氏家族对本公司的直接持股比例为 15.57%，为本公司的最终实际控制人。

本企业最终控制方是温氏家族。

其他说明：

2、本企业的子公司情况

本企业子公司的情况详见附注十、1。

3、本企业合营和联营企业情况

本企业重要的合营或联营企业详见附注十、3。

本期与本公司发生关联方交易，或前期与本公司发生关联方交易形成余额的其他合营或联营企业情况如下：

合营或联营企业名称	与本企业关系
广东欣农互联科技有限公司	联营企业
广州无两生物科技有限公司	联营企业
天津市中升挑战生物科技有限公司	联营企业
徐州法牧农牧科技有限公司	联营企业
贺州市正旭食品有限公司	联营企业
广东积牧数据科技有限公司	联营企业
广东泛仕达农牧风机有限公司	联营企业
华农（肇庆）生物产业技术研究院有限公司	联营企业
广东众宠生物科技有限公司	联营企业
安徽拉塞特智能科技有限公司	联营企业
广东谷越科技有限公司	联营企业
广东泰德饲料有限公司	联营企业
好牧农业科技（广州）有限公司	联营企业

其他说明：

无

4、其他关联方情况

其他关联方名称	其他关联方与本企业关系
广东筠诚投资控股股份有限公司	公司董事温鹏程任筠诚控股董事长，董事温志芬、梁志雄、严居然、温小琼任筠诚控股董事；公司实际控制人温氏家族中温鹏程、温均生、温志芬、温小琼、梁焕珍、伍翠珍、陈健兴直接或间接合计持有筠诚控股 19.83% 股权
筠诚和瑞环境科技集团股份有限公司	关联方筠诚控股下属子公司
北京盈和瑞环境科技有限公司	关联方筠诚控股下属子公司
赣州信瑞生态科技有限公司	关联方筠诚控股下属子公司
广东精宏建设有限公司	关联方筠诚控股下属子公司
广东筠诚建筑科技有限公司	关联方筠诚控股下属子公司

广东筠富教育管理有限公司	关联方筠诚控股下属子公司
广东南牧新材料科技有限公司	关联方筠诚控股下属子公司（2023年2月起不属于关联方）
广东润田肥业有限公司	关联方筠诚控股下属子公司
广东益康生环保服务有限公司	关联方筠诚控股下属子公司
广东益康生环保科技有限公司	关联方筠诚控股下属子公司
广东益康生环保设备有限公司	关联方筠诚控股下属子公司
云浮筠顺贸易有限公司	关联方筠诚控股下属子公司
云浮绿诚林木育苗有限公司	关联方筠诚控股下属子公司
云浮市秉诚建筑安装工程有限公司	关联方筠诚控股下属子公司
云浮市物联网研究院有限公司	关联方筠诚控股下属子公司（2023年2月起不属于关联方）
云浮市云安筠诚牧业有限公司	关联方筠诚控股下属子公司
广东筠诚牧业股份有限公司	关联方筠诚控股下属子公司
河北筠诚肉牛养殖有限公司	关联方筠诚控股下属子公司
新兴县筠诚肉牛养殖有限公司	关联方筠诚控股下属子公司
云浮筠城旭日实业投资有限公司	关联方筠诚控股下属子公司
云浮筠城翠景实业投资有限公司	关联方筠诚控股下属子公司
广东温氏乳业股份有限公司	关联方筠诚控股下属子公司（2023年7月起属于关联方）
肇庆市鼎湖温氏乳业有限公司	关联方筠诚控股下属子公司（2023年7月起属于关联方）
钟山温氏乳业有限公司	关联方筠诚控股下属子公司（2023年7月起属于关联方）
连州温氏乳业有限公司	关联方筠诚控股下属子公司（2023年7月起属于关联方）
江华温氏乳业有限公司	关联方筠诚控股下属子公司（2023年7月起属于关联方）
唐山筠诚牧业有限公司	关联方筠诚控股下属子公司
乐亭筠诚牧业有限公司	关联方筠诚控股下属子公司
新兴县温氏乳业有限公司	关联方筠诚控股下属子公司（2023年7月起属于关联方）
宁都温氏乳业有限公司	关联方筠诚控股下属子公司（2023年7月起属于关联方）
肇庆市鼎湖温氏畜牧有限公司	关联方筠诚控股下属子公司（2023年7月起属于关联方）
宁都嘉荷牧业有限公司	关联方筠诚控股下属子公司（2023年7月起属于关联方）
广东南牧农业建设有限公司	关联方筠诚控股下属子公司（2023年2月起不属于关联方）
德庆县筠城实业投资有限公司	关联方筠诚控股下属子公司
广东筠城世纪置业有限公司	关联方筠诚控股下属子公司
广东筠城置业集团有限公司	关联方筠诚控股下属子公司
广州筠城置业有限公司	关联方筠诚控股下属子公司
郁南百合春天置业有限公司	关联方筠诚控股下属子公司
郁南县金百合实业投资有限公司	关联方筠诚控股下属子公司
云浮筠城百合实业投资有限公司	关联方筠诚控股下属子公司
云浮筠城霞景实业投资有限公司	关联方筠诚控股下属子公司
浙江华统肉制品股份有限公司	公司董事赵亮在2023年5月前担任该公司董事，关联方关系存续至2024年5月
义乌华农家禽屠宰有限公司	浙江华统肉制品股份有限公司下属子公司
湖州南浔华统肉制品有限公司	浙江华统肉制品股份有限公司下属子公司
梨树县华统食品有限公司	浙江华统肉制品股份有限公司下属子公司
正康（义乌）禽业有限公司	浙江华统肉制品股份有限公司下属子公司
义乌市绿发农业开发有限公司	浙江华统肉制品股份有限公司下属子公司
台州华统食品有限公司	浙江华统肉制品股份有限公司下属子公司
金华市浩强农牧有限公司	浙江华统肉制品股份有限公司下属子公司
广东新州投资合伙企业（有限合伙）	公司董事温志芬、梁志雄、黎少松、严居然、温小琼的儿子陈浩、监事温均生在其担任管委会成员，公司董事温鹏程在其担任管委会主任
珠海新州精选壹号股权投资基金合伙企业（有限合伙）	公司关联方广东新州投资合伙企业（有限合伙）控制的企业
广东天露山旅游度假区股份有限公司	公司董事严居然的儿子的配偶的父亲控制的企业
新兴县新城镇帝华酒业商行	温氏家族成员伍翠珍的妹妹的配偶控制的企业
新兴县六祖慈善会	公司董事黎少松的父亲在其担任会长
广州晨际电子商务有限公司	公司实际控制人温氏家族中的温小琼的关联人陈浩2023年

	3月前担任该公司执行董事，关联方关系存续至2024年3月
新兴县合源企业管理服务有限公司	公司监事温均生在其担任董事
广东标允生物科技有限公司	天津市中升挑战生物科技有限公司下属子公司
广东省新兴县北英慈善基金会	温氏家族的温均生、陈健兴、温志芬担任北英基金会的理事，公司董事严居然、黄松德、严居能、梁志雄等担任理事的其他组织
关联自然人	公司实际控制人、董事、监事、高级管理人员及其关联人
广东福百盛股份有限公司	公司总裁黎少松的关联人吴庆兵在2023年1月前担任该公司董事，关联方关系存续至2024年1月
怀集大家食品有限公司	广东福百盛股份有限公司下属子公司
连州大家食品有限公司	广东福百盛股份有限公司下属子公司
广东大家食品有限公司	广东福百盛股份有限公司下属子公司

其他说明：

无

5、关联交易情况

(1) 购销商品、提供和接受劳务的关联交易

采购商品/接受劳务情况表

单位：元

关联方	关联交易内容	本期发生额	获批的交易额度	是否超过交易额度	上期发生额
筠诚控股及其下属子公司	建筑安装劳务、咨询服务、技术服务、设备、有机肥、编织袋等	502,168,210.74	600,000,000.00	否	443,129,501.60
广东欣农互联科技有限公司	信息技术服务、软件等	31,877,991.20	40,000,000.00	否	29,688,270.11
天津市中升挑战生物科技有限公司及其下属子公司	药物、疫苗	278,155,099.54	300,000,000.00	否	242,351,267.98
广东福百盛股份有限公司及其下属子公司	饲料原料等	94,340,634.84	150,000,000.00	否	204,541,036.12
广州晨际电子商务有限公司	广告服务、咨询服务等	1,720,000.00	2,000,000.00	否	1,727,500.00
华统股份及其下属子公司	采购生鲜禽畜	215,900.00	2,000,000.00	否	5,585,687.36
广东泛仕达农牧风机有限公司	设备等	30,183,003.23			6,234,153.00
广东天露山旅游度假区股份有限公司	餐饮住宿服务	27,998.70			6,448.09
新兴县新城镇帝华酒业商行	烟、酒	189,120.00			92,746.00
广州无两生物科技有限公司	饲料原料等	1,334,515.00			14,850.00
徐州法牧农牧科技有限公司	设备及零配件、分包工程等	1,702,500.00			92,000.00
广东积牧数据科	咨询服务等	2,308,000.00			1,409,060.00

技有限公司					
广东泰德饲料有限公司	饲料原料等	35,563,985.58			
安徽拉塞特智能科技有限公司	设备等	14,325,535.00			
好牧农业科技（广州）有限公司	饲料原料等	6,100,135.00			
广东谷越科技有限公司	药物、疫苗	5,500.00			
华农（肇庆）生物产业技术研究院有限公司	设备、咨询服务				80,000.00
广东众宠生物科技有限公司	低值易耗品				3,750.00
合计	--	1,000,218,128.83	1,094,000,000.00		934,956,270.26

出售商品/提供劳务情况表

单位：元

关联方	关联交易内容	本期发生额	上期发生额
筠诚控股及其下属子公司	鸡蛋、生鲜食品、动物粪、设备等	72,297,221.19	49,687,521.86
广州无两生物科技有限公司	饲料成品	1,769.91	2,654.86
华统股份及其下属子公司	种鸡、鸡苗、肉鸡等	191,441,274.25	5,450,152.77
广东新州投资合伙企业（有限合伙）及其下属子公司	私募管理业务收入	15,330,948.27	22,649,954.47
新兴县六祖慈善会	私募管理业务收入	397,621.21	398,140.45
关联自然人	私募管理业务收入	6,949,258.56	12,856,461.44
广东福百盛股份有限公司及其下属子公司	设备零配件等	75,588,828.68	60,333,320.38
贺州市正旭食品有限公司	肉猪	1,403,116.88	1,125,421.50
广东泛仕达农牧风机有限公司	设备零配件等	199,563.98	
广州晨际电子商务有限公司	熟食制品	5,769,618.54	3,013,969.75
天津市中升挑战生物科技有限公司及其下属子公司	检测试纸	818,988.43	177,765.31
好牧农业科技（广州）有限公司	设备零配件等	252,321.50	
广东泰德饲料有限公司	饲料添加剂	184,000.00	
广东众宠生物科技有限公司	技术服务	100,183.00	
徐州法牧农牧科技有限公司	设备零配件	138.50	
广东省新兴县北英慈善基金会	预制菜	2,180.20	300,000.00
合计	--	370,737,033.10	155,995,362.79

购销商品、提供和接受劳务的关联交易说明

（2）关联受托管理/承包及委托管理/出包情况

本公司受托管理/承包情况表：

单位：元

委托方/出包方名称	受托方/承包方名称	受托/承包资产类型	受托/承包起始日	受托/承包终止日	托管收益/承包收益定价依据	本期确认的托管收益/承包收益

关联托管/承包情况说明

本公司委托管理/出包情况表:

单位: 元

委托方/出包方名称	受托方/承包方名称	委托/出包资产类型	委托/出包起始日	委托/出包终止日	托管费/出包费定价依据	本期确认的托管费/出包费
-----------	-----------	-----------	----------	----------	-------------	--------------

关联管理/出包情况说明

(3) 关联租赁情况

本公司作为出租方:

单位: 元

承租方名称	租赁资产种类	本期确认的租赁收入	上期确认的租赁收入
新兴县合源企业管理服务有限公司	投资性房地产	80,044.00	160,086.00
筠诚控股及其下属子公司	投资性房地产	421,818.00	607,272.00
天津市中升挑战生物科技有限公司及其下属子公司	投资性房地产	722,804.30	679,999.99
合计		1,224,666.30	1,447,357.99

本公司作为承租方:

单位: 元

出租方名称	租赁资产种类	简化处理的短期租赁和低价值资产租赁的租金费用(如适用)		未纳入租赁负债计量的可变租赁付款额(如适用)		支付的租金		承担的租赁负债利息支出		增加的使用权资产	
		本期发生额	上期发生额	本期发生额	上期发生额	本期发生额	上期发生额	本期发生额	上期发生额	本期发生额	上期发生额

关联租赁情况说明

(4) 关联担保情况

本公司作为担保方

单位: 元

被担保方	担保金额	担保起始日	担保到期日	担保是否已经履行完毕
------	------	-------	-------	------------

本公司作为被担保方

单位: 元

担保方	担保金额	担保起始日	担保到期日	担保是否已经履行完毕
广东筠诚投资控股股份有限公司	17,773,592.71	2020年05月22日	2028年05月21日	否

关联担保情况说明

从 2020 年 5 月 22 日起, 广东南牧新材料科技有限公司以新兴县新城镇二环路西段 196 号厂房、员工宿舍作为抵押物, 向中国农业银行股份有限公司新兴县支行借款, 同时由广东筠诚投资控股股份有限公司为其提供连带责任保证。因公司子公司南牧装备科技有限公司 2023 年 1 月 31 日从广东筠诚投资控股股份有限公司收购其持有广东南牧新材料科技

有限公司 95% 股权，原由广东筠诚投资控股股份有限公司为其提供连带责任保证的长期借款担保到期日为 2028 年 5 月 21 日，从而形成了关联方的反担保事项。

(5) 关联方资金拆借

单位：元

关联方	拆借金额	起始日	到期日	说明
拆入				
拆出				

(6) 关联方资产转让、债务重组情况

单位：元

关联方	关联交易内容	本期发生额	上期发生额
筠诚控股及其下属子公司	股权转让	437,500,000.00	
筠诚控股及其下属子公司	股权受让	131,485,610.00	26,793,585.00
天津市中升挑战生物科技有限公司及其下属子公司	股权转让		35,000,000.00
华农（肇庆）生物产业技术研究院有限公司	资产受让		492,319.80
合计		568,985,610.00	62,285,904.80

公司向广东筠诚投资控股股份有限公司转让子公司广东温氏乳业股份有限公司 35% 的股权，截至报告期末，公司已收到筠诚控股及其下属子公司全部股权转让款 437,500,000.00 元。

公司子公司南牧装备科技有限公司从广东筠诚投资控股股份有限公司收购其持有的广东泛仕达农牧风机有限公司 45% 股权，上期公司已支付 13,396,793.00 元，截至报告期末，公司已合计支付筠诚控股及其下属子公司 26,793,585.00 元，支付比例 100%。

公司子公司南牧装备科技有限公司从广东筠诚投资控股股份有限公司收购其持有的广东南牧新材料科技有限公司 95% 股权、广东南牧农业建设有限公司 100% 股权，以及广东筠诚投资控股股份有限公司及其子公司新兴县筠联投资合伙企业（有限合伙）共同持有的云浮市物联网研究院有限公司 100% 股权，上期公司已支付 65,742,860.00 元，截至报告期末，公司已合计支付筠诚控股及其下属子公司 131,485,610.00 元，支付比例 100%。

(7) 关键管理人员报酬

单位：元

项目	本期发生额	上期发生额
关键管理人员薪酬	32,180,250.65	37,767,439.11
合计	32,180,250.65	37,767,439.11

(8) 其他关联交易

一 捐赠

受赠方	本期发生额捐赠金额	上期发生额捐赠金额
广东省新兴县北英慈善基金会	-	30,000,000.00
新兴县六祖慈善会	2,000,000.00	100,000.00

获赠方	本期发生额捐赠金额	上期发生额捐赠金额
合计	2,000,000.00	30,100,000.00

一对外共同投资

2022 年 3 月 17 日公司第四届董事会第三次会议通过了《关于与专业投资机构及关联方共同投资暨关联交易的议案》，同意全资子公司广东温氏投资有限公司拟与公司关联方珠海新州精选壹号股权投资基金合伙企业（有限合伙）共同投资温润成长贰号（珠海）股权投资基金合伙企业（有限合伙），温氏投资以自有资金拟出资 25,000 万元，本报告期内实际出资 9,800 万元。

2023 年 6 月 26 日公司第四届董事会第十九次会议通过了《关于与关联方共同投资的议案》，同意全资子公司广东温氏投资有限公司增资于与公司关联方广东新州投资合伙企业（有限合伙）共同投资的同茂定增 2 号私募证券投资基金，温氏投资以自有资金拟增资 35,000 万元，本报告期内实际出资 10,000 万元。

6、关联方应收应付款项

（1）应收项目

单位：元

项目名称	关联方	期末余额		期初余额	
		账面余额	坏账准备	账面余额	坏账准备
应收账款	天津市中升挑战生物科技有限公司及其下属子公司	499,366.70	24,968.34	514,480.00	25,724.00
应收账款	筠诚控股及其下属子公司	35,963,374.32	2,104,049.92	49,120,571.17	2,466,802.22
应收账款	广东福百盛股份有限公司及其下属子公司	11,608,859.39	581,280.55	3,150,919.89	157,545.99
应收账款	好牧农业科技（广州）有限公司	18,360.00	918.00		
应收账款	广东泰德饲料有限公司	130,000.00	6,500.00		
应收账款	华统股份及其下属子公司			11,050.00	552.50
应收账款	广州晨际电子商务有限公司			7,604.00	380.20
应收账款	岭南现代农业科学与技术广东省实验室肇庆分中心			12,708.00	635.40
应收账款小计		48,219,960.41	2,717,716.81	52,817,333.06	2,651,640.31
预付款项	筠诚控股及其下属子公司	9,551.00		367,194.10	
预付款项小计		9,551.00		367,194.10	
其他应收款	筠诚控股及其下属子公司	1,410,258.69	130,761.83	605,552.79	31,277.64
其他应收款	安徽拉塞特智能科技有限公司	60,000.00	3,000.00		
其他应收款小计		1,470,258.69	133,761.83	605,552.79	31,277.64

其他非流动资产	广东欣农互联科技有限公司	360,000.00		360,000.00	
其他非流动资产	筠诚控股及其下属子公司	9,614,642.76		118,975,360.00	
其他非流动资产小计		9,974,642.76		119,335,360.00	
合同资产	筠诚控股及其下属子公司	2,787,274.77		5,676.00	
合同资产	广东福百盛股份有限公司及其下属子公司	41,444,157.26		93,524.00	
合同资产小计		44,231,432.03		99,200.00	

(2) 应付项目

单位：元

项目名称	关联方	期末账面余额	期初账面余额
应付账款	筠诚控股及其下属子公司	229,865,287.77	252,468,496.06
应付账款	天津市中升挑战生物科技有限公司及其下属子公司	150,920,845.30	121,003,032.70
应付账款	广州无两生物科技有限公司	933,150.00	
应付账款	广东福百盛股份有限公司及其下属子公司	4,908,529.91	5,618,390.33
应付账款	新兴县新城镇帝华酒业商行	27,490.00	7,800.00
应付账款	广东泛仕达农牧风机有限公司	5,404,116.25	7,392,929.33
应付账款	好牧农业科技（广州）有限公司	3,456,175.00	
应付账款	安徽拉塞特智能科技有限公司	823,326.50	
应付账款	广东泰德饲料有限公司	2,607,297.60	
应付账款	徐州法牧农牧科技有限公司		92,000.00
应付账款小计		398,946,218.33	386,582,648.42
其他应付款	筠诚控股及其下属子公司	23,429,950.74	52,324,711.47
其他应付款	广东欣农互联科技有限公司	215,000.00	215,000.00
其他应付款	天津市中升挑战生物科技有限公司及其下属子公司	34,268.10	20,000.00
其他应付款	广州晨际电子商务有限公司	4,400.00	14,400.00
其他应付款	华统股份及其下属子公司	300,000.00	100,000.00
其他应付款	广东泛仕达农牧风机有限公司	102,205.00	63,310.00
其他应付款	安徽拉塞特智能科技有限公司	45,720.00	
其他应付款	徐州法牧农牧科技有限公司	161,929.86	77,360.00
其他应付款	贺州市正旭食品有限公司	30,000.00	30,000.00
其他应付款	新兴县合源企业管理服务有限公司		9,000.00
其他应付款小计		24,323,473.70	52,853,781.47
合同负债	筠诚控股及其下属子公司	145,779.62	3,166,215.43
合同负债	广州晨际电子商务有限公司	1,160.03	126.63
合同负债	华统股份及其下属子公司	133,900.61	187,265.70
合同负债	贺州市正旭食品有限公司	148,345.47	91,462.35
合同负债	广东福百盛股份有限公司及其下属子公司		1,780,275.23
合同负债	广东众宠生物科技有限公司	1,300.00	
合同负债小计		430,485.73	5,225,345.34

应付票据	筠诚控股及其下属子公司	28,900,000.00	178,098,170.96
应付票据小计		28,900,000.00	178,098,170.96

7、关联方承诺

8、其他

十五、股份支付

1、股份支付总体情况

适用 不适用

单位：元

授予对象类别	本期授予		本期行权		本期解锁		本期失效	
	数量	金额	数量	金额	数量	金额	数量	金额
核心管理/技术/业务人员	188,711,754	1,920,537,663.56	97,885,286	857,475,105.36			24,170,014	211,729,322.64
合计	188,711,754	1,920,537,663.56	97,885,286	857,475,105.36			24,170,014	211,729,322.64

期末发行在外的股票期权或其他权益工具

适用 不适用

授予对象类别	期末发行在外的股票期权		期末发行在外的其他权益工具	
	行权价格的范围	合同剩余期限	行权价格的范围	合同剩余期限
第四期限制性股票激励计划			9.95 元/股	至 2026 年 3 月
2023 年员工持股计划			10.15 元/股	至 2026 年 4 月
京海禽业股权激励计划			33.64 元/股	至 2027 年 7 月

其他说明：

(1) 公司第四届董事会第十三次（临时）会议和 2023 年第一次临时股东大会审议通过的《关于〈温氏食品集团股份有限公司第四期限制性股票激励计划（草案）〉及其摘要的议案》、《关于〈温氏食品集团股份有限公司第四期限制性股票激励计划实施考核管理办法〉的议案》、《关于提请股东大会授权董事会办理第四期限制性股票激励计划相关事宜的议案》，第四届董事会第十五次会议审议通过的《关于向公司第四期限制性股票激励计划激励对象首次授予限制性股票的议案》，确定向 4,076 名激励对象授予 175,607,900 股限制性股票，授予日为 2023 年 3 月 22 日，授予价格为 10.15 元/股。公司第四届董事会第十九次会议审议通过《关于调整公司第四期限制性股票激励计划授予价格的议案》，第四期激励计划限制性股票首次授予及预留授予的价格调整为 9.95 元/股。

(2) 公司第四届董事会第十三次（临时）会议和 2023 年第一次临时股东大会审议通过的《关于〈温氏食品集团股份有限公司 2023 年员工持股计划（草案）〉及其摘要的议案》、《关于〈温氏食品集团股份有限公司 2023 年员工持股计划管理办法〉的议案》及《关于提请股东大会授权董事会全权办理公司 2023 年员工持股计划相关事宜的议案》，确定对符合条件的 20 名持股计划对象按 10.15 元每股授予员工持股计划标的股票，合计授予数量 11,391,000 股。

(3) 公司 2020 年度股东大会审议通过的《关于〈温氏食品集团股份有限公司第三期限限制性股票激励计划（草案修订稿）〉及其摘要的议案》、《关于〈温氏食品集团股份有限公司第三期限限制性股票激励计划实施考核管理办法〉的议案》及《关于提请股东大会授权董事会办理第三期限限制性股票激励计划相关事宜的议案》，以及第三届董事会第三十四次会议审议通过的《关于调整公司第三期限限制性股票激励计划相关事项的议案》、《关于向公司第三期限限制性股票激励计划激励对象首次授予限制性股票的议案》，确定向 3,645 名激励对象授予 23,680.23 万股第二类限制性股票，授予日为 2021 年 5 月 31 日，授予价格为 9.26 元/股。根据第三届董事会第三十六次会议审议通过的《关于调整公司第三期限限制性股票激励计划授予价格的议案》，第三期限限制性股票首次授予及预留授予的价格由 9.26 元/股调整为 9.06 元/股。根据第四届董事会第十一次会议审议通过的《关于调整公司第三期限限制性股票激励计划授予价格的议案》，第三期限限制性股票首次授予及预留授予的价格由 9.06 元/股调整为 8.96 元/股。根据第四届董事会第十九次会议审议通过的《关于调整公司第三期限限制性股票激励计划授予价格的议案》、《关于第三期限限制性股票激励计划第二类限制性股票首次授予部分第二个归属期归属条件成就的议案》、《关于作废第三期限限制性股票激励计划部分已授予尚未归属的第二类限制性股票的议案》，第三期限限制性股票首次授予及预留授予的价格由 8.96 元/股调整为 8.76 元/股。公司确定对符合归属条件的 3,177 名限制性股票激励对象按 8.76 元每股发行人民币 A 股普通股股票合计 92,241,971 股。在第三期限限制性股票激励计划首次授予部分第二个归属期相应限制性股票的资金缴纳、股份归属登记过程中，2 名激励对象自愿放弃本次可归属的限制性股票 593,920 股，发行股数 92,241,971 股调整为 91,648,051 股，归属人数由 3,177 人调整为 3,175 人，作废第二类限制性股票 22,421,749 股。公司于 2023 年 7 月办理完成上述限制性股票的归属登记工作。

(4) 公司 2020 年度股东大会审议通过的《关于〈温氏食品集团股份有限公司第三期限限制性股票激励计划（草案修订稿）〉及其摘要的议案》、《关于〈温氏食品集团股份有限公司第三期限限制性股票激励计划实施考核管理办法〉的议案》及《关于提请股东大会授权董事会办理第三期限限制性股票激励计划相关事宜的议案》，第三期限限制性股票激励计划首次授予部分限制性股票的授予价格为 9.26 元/股，预留部分限制性股票授予价格与首次授予部分限制性股票的授予价格相同。根据公司第三届董事会第三十六次会议审议通过的《关于调整公司第三期限限制性股票激励计划授予价格的议案》，第三期限限制性股票首次授予及预留授予的价格由 9.26 元/股调整为 9.06 元/股。根据公司第三届董事会第四十一次会议审议通过的《关于向公司第三期限限制性股票激励对象授予预留限制性股票的议案》，向 1,003 名激励对象授予 16,413,300 股第二类限制性股票，授予日为 2021 年 11 月 22 日，授予价格为 9.06 元/股。根据公司第四届董事会第十一次会议审议通过的《关于调整公司第三期限限制性股票激励计划授予价格的议案》，第三期限限制性股票首次授予及预留授予的价格由 9.06 元/股调整为 8.96 元/股。根据公司第四届董事会第十九次会议审议通过的《关于调整公司第三期限限制性股票激励计划授予价格的议案》，第三期限限制性股票首次授予及预留授予的价格由 8.96 元/股调整为 8.76 元/股。根据公司第四届董事会第二十三次会议审议通过的《关于第三期限限制性股票激励计划第二类限制性股票预留授予部分第二个归属期归属条件成就的议案》、《关于作废第三期限限制性股票激励计划部分已授予尚未归属的第二类限制性股票的议案》，确定对符合归属条件的 932 名激励对象按 8.76 元每股发行人民币 A 股普通股股票合计 6,237,235 股，作废第二类限制性股票 1,748,265 股。公司于 2023 年 12 月办理完成上述限制性股票的归属登记工作。

(5) 公司之控股子公司江苏京海禽业集团有限公司于 2023 年 5 月 6 日通过董事会会议审议通过《京海禽业股权激励计划（草案）》，向公司副经理（含）以上岗位人员以及核心业务骨干、优秀线长且满足绩效考核要求的人员共 46

人按人民币 33.64 元/股授予 1,972,300 股普通股。股权激励款缴纳过程中，1 名激励对象自愿放弃限制性股票 259,446 股，授予股数 1,972,300 股调整为 1,712,854 股。

2、以权益结算的股份支付情况

适用 不适用

单位：元

授予日权益工具公允价值的确定方法	授予日股票收盘价与授予价的差额
授予日权益工具公允价值的重要参数	活跃市场报价
可行权权益工具数量的确定依据	等待期内每个资产负债表日，根据最新可行权人数、业绩指标完成情况等后续信息进行预计
本期估计与上期估计有重大差异的原因	无
以权益结算的股份支付计入资本公积的累计金额	2,305,712,935.49
本期以权益结算的股份支付确认的费用总额	808,988,885.81

其他说明：

无

3、以现金结算的股份支付情况

适用 不适用

4、本期股份支付费用

适用 不适用

单位：元

授予对象类别	以权益结算的股份支付费用	以现金结算的股份支付费用
核心管理/技术/业务人员	808,988,885.81	
合计	808,988,885.81	

其他说明：

5、股份支付的修改、终止情况

6、其他

十六、承诺及或有事项

1、重要承诺事项

资产负债表日存在的重要承诺

资本承诺

单位：元

已签约但尚未于财务报表中确认的资本承诺	2023.12.31	2022.12.31
---------------------	------------	------------

对外投资承诺	251,000,000.00	115,439,653.00
--------	----------------	----------------

截至 2023 年 12 月 31 日，本公司不存在其他应披露的承诺事项

2、或有事项

(1) 资产负债表日存在的重要或有事项

温氏食品集团股份有限公司（以下简称“公司”）于 2023 年 5 月 25 日召开第四届董事会第十八次会议，审议通过了《关于公司转让控股子公司部分股权暨关联交易的议案》，同意将控股子公司广东温氏乳业股份有限公司（以下简称“温氏乳业”）35%的股权以人民币 43,750 万元转让给公司关联方广东筠诚投资控股股份有限公司（以下简称“筠诚控股”）。同日，公司及筠诚控股签署了《温氏食品集团股份有限公司与广东筠诚投资控股股份有限公司关于广东温氏乳业股份有限公司之股份转让协议》（以下简称“《股权转让协议》”）。具体内容详见公司于 2023 年 5 月 25 日在巨潮资讯网披露的《关于公司转让控股子公司部分股权暨关联交易的公告》（公告编号：2023-86）。本次交易完成后，公司持有温氏乳业的股权比例由 72.03%减少至 37.03%，并不纳入集团合并范围。同时，温氏股份、筠诚控股及温氏乳业原与外部战略投资者签署的相关协议中约定的权利和义务对应主体保持不变，温氏股份与原战略投资者存在回购义务的本金 235,805,800.00 元。

(2) 公司没有需要披露的重要或有事项，也应予以说明

公司不存在需要披露的重要或有事项。

3、其他

十七、资产负债表日后事项

1、重要的非调整事项

单位：元

项目	内容	对财务状况和经营成果的影响数	无法估计影响数的原因
----	----	----------------	------------

2、利润分配情况

拟分配每 10 股派息数（元）		1
拟分配每 10 股分红股（股）		0
拟分配每 10 股转增数（股）		0
经审议批准宣告发放的每 10 股派息数（元）		不适用
经审议批准宣告发放的每 10 股分红股（股）		不适用
经审议批准宣告发放的每 10 股转增数（股）		不适用
利润分配方案	公司以实施利润分配方案的股权登记日的总股本剔除回购专户股份后的股份总数为分配基数，向全体股东每 10 股派发现金 1 元（含税）。本次不送红股、不进行资本公积金转增股本。如在分配方案实施前，公司总股本由于增发新	

股、股权激励行权、可转债转股等原因发生变动的，公司将实施利润分配方案的股权登记日的总股本剔除回购专户中的股份总数为分配基数，维持每股分配比例不变，相应调整分配总额。上述利润分配方案尚需经公司 2023 年度股东大会审议通过后方可实施。

3、销售退回

4、其他资产负债表日后事项说明

(1) 第四期限制性股票激励计划授予预留限制性股票

2024 年 2 月 1 日，公司召开的第四届董事会第二十四次会议审议通过的《关于向公司第四期限制性股票激励计划激励对象授予预留限制性股票的议案》，公司拟向 814 名激励对象授予限制性股票数量 947.65 万股，授予价格为 9.95 元/股。

十八、其他重要事项

1、前期会计差错更正

(1) 追溯重述法

单位：元

会计差错更正的内容	处理程序	受影响的各个比较期间报表项目名称	累积影响数

(2) 未来适用法

会计差错更正的内容	批准程序	采用未来适用法的原因

2、债务重组

3、资产置换

(1) 非货币性资产交换

(2) 其他资产置换

4、年金计划

5、终止经营

单位：元

项目	收入	费用	利润总额	所得税费用	净利润	归属于母公司所有者的终止经营利润
广东温氏乳业股份有限公司	415,415,842.05	435,711,913.50	-63,881,438.72	413,774.77	-64,295,213.49	-45,697,653.28

其他说明：

广东温氏乳业股份有限公司作为一项独立的、具有一定规模的乳品业务，是公司能够单独区分的组成部分，并且公司在资产负债表日因处置其股权导致丧失控制权，符合终止经营定义。

6、分部信息

(1) 报告分部的确定依据与会计政策

本公司以内部组织结构、管理要求、内部报告制度为依据确定业务分部。本公司的业务分部是指同时满足下列条件的组成部分：

- (1) 该组成部分能够在日常活动中产生收入、发生费用；
- (2) 管理层能够定期评价该组成部分的经营成果，以决定向其配置资源、评价其业绩；
- (3) 能够取得该组成部分的财务状况、经营成果和现金流量等有关会计信息。

本公司以业务分部为基础确定报告分部，满足下列条件之一的业务分部确定为报告分部：

- (1) 该经营分部的分部收入占所有分部收入合计的 10% 或者以上；
- (2) 该分部的分部利润（亏损）的绝对额，占所有盈利分部利润合计额或者所有亏损分部亏损合计额的绝对额两者中较大者的 10% 或者以上；
- (3) 该分部的分部资产占所有分部资产合计额的 10% 或者以上。

按上述会计政策确定的报告分部的经营分部的对外交易收入合计额占合并总收入的比重未达到 75% 时，增加报告分部的数量，按下述规定将其他未作为报告分部的经营分部纳入报告分部的范围，直到该比重达到 75%：

- (1) 将管理层认为披露该经营分部信息对会计信息使用者有用的经营分部确定为报告分部；
- (2) 将该经营分部与一个或一个以上的具有相似经济特征、满足经营分部合并条件的其他经营分部合并，作为一个报告分部。

分部间转移价格参照市场价格确定，与各分部共同使用的资产、相关的费用按照收入比例在不同的分部之间分配。

(2) 报告分部的财务信息

单位：元

项目	养殖行业	设备制造 业	肉制品加 工	乳品行业	兽药行业	其他行业	未分配项 目	分部间抵 销	合计
分部收入	116,909,8 84,633.07	1,077,191 ,887.58	623,754,9 95.82	464,274,7 11.56	2,289,039 ,501.38	70,127,88 2.34	13,209,41 5.41	- 31,526,38 3,481.31	89,921,09 9,545.85
其中：									
外部销售 收入	87,844,70 6,272.81	312,693.0 49.57	490,921,6 29.71	464,274,7 11.56	737,322,9 65.03	60,891,31 1.82	10,289,60 5.35	0.00	89,921,09 9,545.85
分部间销 售收入	29,065,17 8,360.26	764,498,8 38.01	132,833,3 66.11	0.00	1,551,716 ,536.35	9,236,570 .52	2,919,810 .06	- 31,526,38 3,481.31	0.00
分部费用	122,761,6 67,712.10	1,046,663 ,105.18	618,765,5 40.86	528,658,5 31.80	1,840,333 ,556.65	204,219,7 32.90	1,779,400 ,943.24	- 32,116,05 9,503.27	96,663,64 9,619.46
其中：分	117,123,2	917,451,2	567,708,4	465,195,2	1,420,692	19,944,81	7,443,353	-	89,147,02

部销售成本	91,251.31	03.81	79.00	15.67	,646.94	9.66	.63	31,374,702,954.59	4,015.43
分部利润	-5,851,783,079.02	30,528,782.40	4,989,454.96	-64,383,820.24	448,705,944.73	-134,091,850.56	-1,766,191,527.83	589,676,021.96	-6,742,550,073.61
分部资产	90,854,751,880.32	1,371,463,245.47	235,800,137.84	0.00	3,385,305,879.24	17,256,775,845.17	78,585,844,675.76	-98,794,801,605.04	92,895,140,058.76
分部负债	50,768,242,519.39	506,247,198.23	136,799,058.49	0.00	1,229,835,776.25	8,324,265,291.44	29,411,923,107.26	-33,329,193,595.35	57,048,119,355.71

(3) 公司无报告分部的，或者不能披露各报告分部的资产总额和负债总额的，应说明原因

无

(4) 其他说明

公司根据内部组织结构、管理要求及内部报告制度确定了养殖、设备制造、肉制品加工、乳品、兽药和其他共六大报告分部。其中养殖分部又分为华南区域、东北区域、华东区域、西南区域、华中区域、华北区域和西北区域七个分部。每个报告分部为单独的业务分部，提供不同的产品和劳务，由于每个分部需要不同的技术及市场策略而需要进行单独的管理。公司管理层将会定期审阅不同分部的财务信息以决定向其配置资源、评价业绩。

华南区域包含如下城市公司：广州、深圳、珠海、云浮、佛山、肇庆、阳江、江门、河源、惠州、清远、梅州、揭阳、中山、茂名、东莞、南宁、玉林、贺州、梧州、桂林、崇左、贵港、儋州、琼海、东方、香港；

东北区域包含如下城市公司：齐齐哈尔、朝阳、四平、黑河、公主岭、锦州、铁岭、赤峰；

华东区域包含如下城市公司：吉安、南昌、赣州、上饶、莆田、漳州、三明、龙岩、苏州、镇江、盐城、泰安、南通、淮安、连云港、徐州、宿迁、南京、扬州、合肥、滁州、亳州、六安、淮南、芜湖、安庆、宿州、湖州、衢州、绍兴、金华、济宁、青岛、滨州、德州、莱芜、聊城、潍坊、东台；

西南区域包含如下城市公司：重庆、眉山、德阳、巴中、南充、资阳、宜宾、广元、泸州、乐山、达州、自贡、凉山彝族自治州、贵阳、黔东南、铜仁、遵义、黔西南、黔南、安顺、六盘水、毕节、昆明、大理、曲靖、红河、遂宁；

华中区域包含如下城市公司：咸宁、孝感、荆州、武汉、黄冈、十堰、永州、岳阳、郴州、长沙、衡阳、怀化、邵阳、郑州、洛阳、焦作、三门峡、许昌；

华北区域包含如下城市公司：长治、运城、晋城、忻州、沧州、赤峰、保定、天津；

西北区域包含如下城市公司：咸阳；

单位：元

项目	本期发生额						
	养殖行业-地区分部						
	华南区域	东北区域	华东区域	西南区域	华中区域	华北区域	西北区域
分部收入	39,359,557,039.16	3,557,778,729.68	33,868,924,676.17	19,975,496,783.82	14,197,154,398.88	4,248,670,553.23	1,702,302,452.13
其中：							
外部销售收入	29,769,543,343.73	2,193,727,936.51	26,924,135,148.70	13,624,021,417.88	10,966,582,861.55	3,071,076,026.52	1,295,619,537.92
分部间销售收入	9,590,013,695.43	1,364,050,793.17	6,944,789,527.47	6,351,475,365.94	3,230,571,537.33	1,177,594,526.71	406,682,914.21
分部费用	39,682,295,212.61	4,262,339,274.47	35,544,991,652.69	21,614,283,076.37	15,023,993,591.13	4,891,612,902.24	1,742,152,002.59

其中：分部销售成本	37,981,262,719.26	3,900,413,908.25	33,883,353,825.90	20,727,602,102.37	14,381,587,509.81	4,575,090,665.92	1,673,980,519.80
分部利润	322,738,173.45	704,560,544.79	1,676,066,976.52	1,638,786,292.55	826,839,192.25	642,942,349.01	-39,849,550.46
分部资产	26,547,471,273.36	4,469,898,499.36	25,933,969,732.68	15,258,509,270.70	12,671,674,361.97	4,401,476,406.06	1,571,752,336.19
分部负债	12,875,108,949.69	3,229,034,255.74	15,438,558,455.70	9,301,304,154.42	6,061,575,183.64	3,111,076,192.69	751,585,327.51

为了评价各个分部的业绩及向其配置资源，公司管理层会定期审阅归属于各分部资产、收入、成本、费用及经营成果，这些信息的编制基础如下

分部资产包括企业在分部的经营中使用的、可直接归属于该分部的资产，以及能够以合理的基础分配给该分部的资产，未分配项目主要包括总部资产和递延所得税资产。

分部负债，是指分部经营活动形成的可归属于该分部的负债，包括归属于各分部的应付款项、预收款项和银行借款等，未分配项目主要包括总部负债和递延所得税负债。

分部经营成果是指各个分部产生的收入(包括对外交易收入及分部间的交易收入)，扣除各个分部发生的成本、费用、归属于各分部的资产发生的折旧和摊销及减值损失、直接归属于某一分部的银行存款及银行借款所产生的利息净支出后的净额。未分配项目主要为总部的收入和支出。分部之间收入的转移定价按照与其他对外交易相似的条款计算。

分部利润与财务报表营业利润总额的衔接如下：

单位：元

项目	本期发生额	上期发生额
分部利润	-6,742,550,073.61	5,023,110,830.16
加：公允价值变动收益	-511,570,835.83	-773,788,613.77
投资收益	857,198,039.65	1,473,050,676.03
其他收益	226,135,536.48	245,954,902.12
资产处置收益	33,716,311.82	149,721,448.23
营业利润	-6,137,071,021.49	6,118,049,242.77

7、其他对投资者决策有影响的重要交易和事项

无

8、其他

无

十九、母公司财务报表主要项目注释

1、应收账款

(1) 按账龄披露

单位：元

账龄	期末账面余额	期初账面余额
----	--------	--------

1 年以内（含 1 年）	5,240,912.34	1,288,658.80
合计	5,240,912.34	1,288,658.80

(2) 按坏账计提方法分类披露

单位：元

类别	期末余额					期初余额				
	账面余额		坏账准备		账面价值	账面余额		坏账准备		账面价值
	金额	比例	金额	计提比例		金额	比例	金额	计提比例	
其中：										
按组合计提坏账准备的应收账款	5,240,912.34	100.00%	63,413.31	1.21%	5,177,499.03	1,288,658.80	100.00%	54,305.78	4.21%	1,234,353.02
其中：										
应收账款龄组合	1,268,266.30	24.20%	63,413.31	5.00%	1,204,852.99	1,086,115.60	84.28%	54,305.78	5.00%	1,031,809.82
应收合并范围内关联方	3,972,646.04	75.80%			3,972,646.04	202,543.20	15.72%			202,543.20
合计	5,240,912.34	100.00%	63,413.31	1.21%	5,177,499.03	1,288,658.80	100.00%	54,305.78	4.21%	1,234,353.02

按组合计提坏账准备：应收账款龄组合

单位：元

名称	期末余额		
	账面余额	坏账准备	计提比例
1 年以内	1,268,266.30	63,413.31	5.00%
合计	1,268,266.30	63,413.31	

确定该组合依据的说明：

按账龄划分组合

按组合计提坏账准备：应收合并范围内关联方

单位：元

名称	期末余额		
	账面余额	坏账准备	计提比例
1 年以内	3,972,646.04		
合计	3,972,646.04		

确定该组合依据的说明：

按合并范围内关联方确定组合

如是按照预期信用损失一般模型计提应收账款坏账准备：

适用 不适用

(3) 本期计提、收回或转回的坏账准备情况

本期计提坏账准备情况：

单位：元

类别	期初余额	本期变动金额				期末余额
		计提	收回或转回	核销	其他	
按组合计提	54,305.78	9,107.53				63,413.31
合计	54,305.78	9,107.53				63,413.31

其中本期坏账准备收回或转回金额重要的：

单位：元

单位名称	收回或转回金额	转回原因	收回方式	确定原坏账准备计提比例的依据及其合理性

(4) 本期实际核销的应收账款情况

单位：元

项目	核销金额

其中重要的应收账款核销情况：

单位：元

单位名称	应收账款性质	核销金额	核销原因	履行的核销程序	款项是否由关联交易产生

应收账款核销说明：

(5) 按欠款方归集的期末余额前五名的应收账款和合同资产情况

单位：元

单位名称	应收账款期末余额	合同资产期末余额	应收账款和合同资产期末余额	占应收账款和合同资产期末余额合计数的比例	应收账款坏账准备和合同资产减值准备期末余额
第一名	3,668,249.62		3,668,249.62	69.99%	
第二名	294,925.44		294,925.44	5.63%	14,746.27
第三名	234,381.60		234,381.60	4.47%	11,719.08
第四名	212,804.30		212,804.30	4.06%	10,640.22
第五名	188,678.40		188,678.40	3.60%	9,433.92
合计	4,599,039.36		4,599,039.36	87.75%	46,539.49

2、其他应收款

单位：元

项目	期末余额	期初余额
应收利息	0.00	0.00
应收股利	20,104,587.41	0.00
其他应收款	11,429,757,190.67	6,268,483,983.14
合计	11,449,861,778.08	6,268,483,983.14

(1) 应收利息**1) 应收利息分类**

单位：元

项目	期末余额	期初余额
合计	0.00	0.00

2) 重要逾期利息

单位：元

借款单位	期末余额	逾期时间	逾期原因	是否发生减值及其判断依据

其他说明：

3) 按坏账计提方法分类披露适用 不适用**4) 本期计提、收回或转回的坏账准备的情况**

单位：元

类别	期初余额	本期变动金额				期末余额
		计提	收回或转回	转销或核销	其他变动	

其中本期坏账准备收回或转回金额重要的：

单位：元

单位名称	收回或转回金额	转回原因	收回方式	确定原坏账准备计提比例的依据及其合理性

其他说明：

5) 本期实际核销的应收利息情况

单位：元

项目	核销金额

其中重要的应收利息核销情况

单位：元

单位名称	款项性质	核销金额	核销原因	履行的核销程序	款项是否由关联交易产生

核销说明：

其他说明：

(2) 应收股利

1) 应收股利分类

单位：元

项目(或被投资单位)	期末余额	期初余额
中山温氏晶宝食品有限公司	20,104,587.41	
合计	20,104,587.41	0.00

2) 重要的账龄超过 1 年的应收股利

单位：元

项目(或被投资单位)	期末余额	账龄	未收回的原因	是否发生减值及其判断依据

3) 按坏账计提方法分类披露

适用 不适用

4) 本期计提、收回或转回的坏账准备的情况

单位：元

类别	期初余额	本期变动金额				期末余额
		计提	收回或转回	转销或核销	其他变动	

其中本期坏账准备收回或转回金额重要的：

单位：元

单位名称	收回或转回金额	转回原因	收回方式	确定原坏账准备计提比例的依据及其合理性

其他说明：

5) 本期实际核销的应收股利情况

单位：元

项目	核销金额

其中重要的应收股利核销情况

单位：元

单位名称	款项性质	核销金额	核销原因	履行的核销程序	款项是否由关联交易产生

核销说明：

其他说明：

(3) 其他应收款

1) 其他应收款按款项性质分类情况

单位：元

款项性质	期末账面余额	期初账面余额
合并范围内关联方	11,515,865,453.43	6,344,256,605.88
养户养殖借款	14,575,919.76	18,113,825.01
押金和保证金	4,079,050.35	6,929,127.83
备用金	283,429.85	80,000.00
其他款项	17,490,243.85	20,234,584.86
合计	11,552,294,097.24	6,389,614,143.58

2) 按账龄披露

单位：元

账龄	期末账面余额	期初账面余额
1 年以内（含 1 年）	11,485,828,206.59	6,271,819,906.54
1 至 2 年	2,886,779.94	82,225,837.83
2 至 3 年	33,283,423.73	24,108,636.12
3 年以上	30,295,686.98	11,459,763.09
3 至 4 年	22,405,445.30	5,226,338.27
4 至 5 年	3,346,324.44	6,169,491.95
5 年以上	4,543,917.24	63,932.87
合计	11,552,294,097.24	6,389,614,143.58

3) 按坏账计提方法分类披露

单位：元

类别	期末余额					期初余额				
	账面余额		坏账准备		账面价值	账面余额		坏账准备		账面价值
	金额	比例	金额	计提比例		金额	比例	金额	计提比例	
按单项计提坏账准备	232,813,507.24	2.02%	117,700,741.17	50.56%	115,112,766.07	224,000,000.00	3.51%	117,196,093.73	52.32%	106,803,906.27
其中：										
按组合计提坏账准备	11,319,480,590.00	97.98%	4,836,165.40	0.04%	11,314,644,424.60	6,165,614,143.58	96.49%	3,934,066.71	0.06%	6,161,680,076.87
其中：										
养户养殖借款	14,575,919.76	0.13%	728,795.99	5.00%	13,847,123.77	18,113,825.01	0.28%	905,691.25	5.00%	17,208,133.76
押金和保证金	4,079,050.35	0.04%	744,745.95	18.26%	3,334,304.40	6,929,127.83	0.11%	555,308.22	8.01%	6,373,819.61
备用金	283,429.85		14,171.49	5.00%	269,258.36	80,000.00		4,000.00	5.00%	76,000.00
合并范围内关联方	11,283,051,946.19	97.66%			11,283,051,946.19	6,120,256,605.88	95.78%			6,120,256,605.88
其他往来	17,490,243.85	0.15%	3,348,451.97	19.14%	14,141,791.88	20,234,584.86	0.32%	2,469,067.24	12.20%	17,765,517.62
合计	11,552,294,097.24	100.00%	122,536,906.57	1.06%	11,429,757,190.67	6,389,614,143.58	100.00%	121,130,160.44	1.90%	6,268,483,983.14

	4			7				
--	---	--	--	---	--	--	--	--

按单项计提坏账准备：合并范围内关联方

单位：元

名称	期初余额		期末余额			
	账面余额	坏账准备	账面余额	坏账准备	计提比例	计提理由
合并范围内关联方	224,000,000.00	117,196,093.73	232,813,507.24	117,700,741.17	50.56%	预计无法收回
合计	224,000,000.00	117,196,093.73	232,813,507.24	117,700,741.17		

按组合计提坏账准备：

单位：元

名称	期末余额		
	账面余额	坏账准备	计提比例
养户养殖借款	14,575,919.76	728,795.99	5.00%
押金和保证金	4,079,050.35	744,745.95	18.26%
备用金	283,429.85	14,171.49	5.00%
合并范围内关联方	11,283,051,946.19		
其他往来	17,490,243.85	3,348,451.97	19.14%
合计	11,319,480,590.00	4,836,165.40	

确定该组合依据的说明：

信用风险特征

按预期信用损失一般模型计提坏账准备：

单位：元

坏账准备	第一阶段	第二阶段	第三阶段	合计
	未来 12 个月预期信用损失	整个存续期预期信用损失(未发生信用减值)	整个存续期预期信用损失(已发生信用减值)	
2023 年 1 月 1 日余额	121,130,160.44			121,130,160.44
2023 年 1 月 1 日余额在本期				
本期计提	1,406,746.13			1,406,746.13
2023 年 12 月 31 日余额	122,536,906.57			122,536,906.57

各阶段划分依据和坏账准备计提比例

损失准备本期变动金额重大的账面余额变动情况

适用 不适用**4) 本期计提、收回或转回的坏账准备情况**

本期计提坏账准备情况：

单位：元

类别	期初余额	本期变动金额				期末余额
		计提	收回或转回	转销或核销	其他	
信用风险组合	121,130,160.44	1,406,746.13				122,536,906.57
合计	121,130,160.44	1,406,746.13				122,536,906.57

其中本期坏账准备转回或收回金额重要的：

单位：元

单位名称	收回或转回金额	转回原因	收回方式	确定原坏账准备计提比例的依据及其合理性

5) 本期实际核销的其他应收款情况

单位：元

项目	核销金额

其中重要的其他应收款核销情况：

单位：元

单位名称	其他应收款性质	核销金额	核销原因	履行的核销程序	款项是否由关联交易产生

其他应收款核销说明：

6) 按欠款方归集的期末余额前五名的其他应收款情况

单位：元

单位名称	款项的性质	期末余额	账龄	占其他应收款期末余额合计数的比例	坏账准备期末余额
第一名	合并范围内关联方	1,376,711,579.63	1 年以内	12.04%	
第二名	合并范围内关联方	435,276,101.00	1 年以内	3.81%	
第三名	合并范围内关联方	389,237,507.00	1 年以内	3.41%	
第四名	合并范围内关联方	385,538,119.02	1 年以内	3.37%	
第五名	合并范围内关联方	217,517,159.01	1 年以内	1.90%	
合计		2,804,280,465.66		24.53%	

7) 因资金集中管理而列报于其他应收款

单位：元

其他说明：

3、长期股权投资

单位：元

项目	期末余额			期初余额		
	账面余额	减值准备	账面价值	账面余额	减值准备	账面价值
对子公司投资	54,607,340,382.55	86,682,810.40	54,520,657,572.15	53,242,201,984.39	72,584,247.52	53,169,617,736.87
对联营、合营企业投资	310,565,048.92		310,565,048.92	17,062,242.40		17,062,242.40

合计	54,917,905,431 .47	86,682,810.40	54,831,222,621 .07	53,259,264,226 .79	72,584,247.52	53,186,679,979 .27
----	-----------------------	---------------	-----------------------	-----------------------	---------------	-----------------------

(1) 对子公司投资

单位：元

被投资单位	期初余额 (账面价值)	减值准备 期初余额	本期增减变动				期末余额 (账面价值)	减值准备 期末余额
			追加投资	减少投资	计提减值 准备	其他		
安龙温氏 畜牧有限 公司	375,966.70 4.78		1,849,264.2 7				377,815.96 9.05	
安仁温氏 畜牧有限 公司	149,368.62 8.78		2,275,010.7 9				151,643.63 9.57	
安顺温氏 畜牧有限 公司	366,668.82 0.65		1,276,641.8 1				367,945.46 2.46	
安岳温氏 畜牧有限 公司	323,828.92 6.55		1,744,423.3 2				325,573.34 9.87	
敖汉温氏 农牧有限 公司	180,938.75 9.05		370,034.93				181,308.79 3.98	
巴中温氏 畜牧有限 公司	241,120.32 3.84		1,897,735.0 8				243,018.05 8.92	
巴中温氏 农牧科技 有限公司	313,929.35		155,429.77				469,359.12	
北安温氏 畜牧有限 公司	0.00	35,053,391. 26	98,562.88		98,562.88		0.00	35,151,954. 14
北票温氏 康宝肉类 食品有限 公司	79,833,467. 25		13,342,673. 00				93,176,140. 25	
北票温氏 农牧有限 公司	270,961.99 9.33		1,350,446.0 5				272,312.44 5.38	
北票温氏 育种有限 公司	1,227,016.1 5		1,614,153.9 0				2,841,170.0 5	
宾阳温氏 畜牧有限 公司	43,556,306. 70		23,529,333. 19				67,085,639. 89	
滨海温氏 畜牧有限 公司	253,698.09 3.29		1,819,854.1 0				255,517.94 7.39	
亳州温氏 畜牧有限 公司	505,764.92 1.42		7,696,825.3 7				513,461.74 6.79	
亳州温氏 家禽有限 公司	114,953.25 0.90		1,711,240.6 8				116,664.49 1.58	
博罗县温	7,150,813.1		195,124.19				7,345,937.3	

氏畜牧有 限公司	4						3	
苍梧温氏 家禽有限 公司	149,116,11 8.05		55,497,274. 55				204,613,39 2.60	
苍溪温氏 畜牧有限 公司	474,562,16 6.38		2,248,926.5 4				476,811,09 2.92	
沧县温氏 畜牧有限 公司	217,566,11 7.39		4,133,198.1 0				221,699,31 5.49	
沧州温氏 畜牧有限 公司	88,373,809. 84		1,399,755.9 6				89,773,565. 80	
常山温氏 畜牧有限 公司	68,176,581. 56		1,376,499.2 3				69,553,080. 79	
朝阳南牧 机械设备 有限公司	568,968.03			3,297.00			565,671.03	
茌平温氏 畜牧有限 公司	184,454,94 6.89		77,457.60				184,532,40 4.49	
赤峰市松 山区温氏 农牧有限 公司	306,787,02 1.97		1,970,753.8 2				308,757,77 5.79	
赤峰元宝 山区温氏 农牧有限 公司	338,967,17 8.51		1,028,493.6 8				339,995,67 2.19	
崇左江城 温氏畜牧 有限公司	194,896,78 3.67		297,066.32				195,193,84 9.99	
崇左江洲 温氏畜牧 有限公司	10,003,780. 00						10,003,780. 00	
崇左温氏 畜牧有限 公司	305,262,82 7.75		2,517,790.3 3				307,780,61 8.08	
滁州华农 畜牧有限 公司	892,442.50		815,730.66				1,708,173.1 6	
滁州温氏 畜牧有限 公司	417,291,30 3.42		3,714,959.9 9				421,006,26 3.41	
滁州温氏 晶宝食品 有限公司	40,636,845. 64		81,756,215. 94				122,393,06 1.58	
大余温氏 畜牧有限 公司	224,900,15 1.92		1,049,355.9 8				225,949,50 7.90	
道县温氏 畜牧有限 公司	276,313,09 5.65			273,471,91 4.93			2,841,180.7 2	
德阳广东 温氏家禽	42,220,958. 36		6,309,161.4 0				48,530,119. 76	

有限公司								
德州温氏畜牧有限公司	339,900.00 0.22		815,598.00				340,715.59 8.22	
定襄温氏畜牧有限公司	248,833.55 1.96		1,656,519.4 9				250,490.07 1.45	
定襄温氏晶宝食品有限公司	80,000.00			80,000.00				
定远温氏畜牧有限公司	325,913.81 8.72		479,767.91				326,393.58 6.63	
东阿温氏畜牧有限公司	90,000.00						90,000.00	
东安温氏畜牧有限公司	164,948.18 5.61			163,608.67 4.48			1,339,511.1 3	
东方温氏畜牧有限公司	140,793.05		7,368.12				148,161.17	
东光温氏畜牧有限公司	189,466.47 0.57		73,821.29				189,540.29 1.86	
房县温氏畜牧有限公司	10,000,000. 00						10,000,000. 00	
肥东温氏畜牧有限公司	315,578.91 3.23		2,029,548.4 3				317,608.46 1.66	
丰顺温氏家禽有限公司	29,525,584. 46		1,833,221.9 4				31,358,806. 40	
佛山市高明区温氏家禽有限公司	58,459,087. 87		2,030,031.8 0				60,489,119. 67	
佛山市三水温氏家禽有限公司	44,306,114. 16		586,851.35				44,892,965. 51	
佛山市正典生物技术有限公司	5,663,199.2 6		307,716.96				5,970,916.2 2	
福泉温氏畜牧有限公司	299,393.14 3.67		1,562,754.1 5				300,955.89 7.82	
富川广东温氏畜牧有限公司	413,563.45 9.35		2,679,225.5 8				416,242.68 4.93	
赣州温氏晶鸿食品有限公司	50,600,893. 21		120,580.57 0.55	171,181.46 3.76				
公主岭温氏农牧有	237,268.79 8.40		484,090.28				237,752.88 8.68	

限公司								
琪县温氏畜牧有限公司	469,827,13 4.42		1,984,333.6 1				471,811,46 8.03	
冠县温氏畜牧有限公司	454,999,29 1.62		1,046,728.6 7				456,046,02 0.29	
灌南温氏食品有限公司	351,378,68 8.07		65,081,597. 94				416,460,28 6.01	
灌云温氏家禽有限公司	165,419,57 5.06		234,046.08				165,653,62 1.14	
广东东成种猪科技有限公司	315,492.50		208,103.24				523,595.74	
广东华农温氏畜牧股份有限公司	852,750,17 5.50		42,100,039. 44				894,850,21 4.94	
广东精捷检验检测有限公司	11,952,602. 37		2,254,345.1 4				14,206,947. 51	
南牧装备科技有限公司	375,149,43 1.54		110,034,46 3.13				485,183,89 4.67	
广东南牧农业建设有限公司			166,101.04				166,101.04	
广东温氏大华农生物科技有限公司	30,004,397. 62		1,675,056.7 7				31,679,454. 39	
广东温氏蛋业有限公司	204,014,27 5.66		3,641,275.3 1				207,655,55 0.97	
广东温氏集团财务有限公司	912,939,45 7.51		1,825,944.7 5				914,765,40 2.26	
广东温氏佳禽供应链管理有限公司			2,040.99				2,040.99	
广东温氏佳润肉食食品有限公司	16,656,527. 32		45,813,967. 96				62,470,495. 28	
广东温氏佳润食品有限公司	192,006,80 3.18		5,863,319.6 6				197,870,12 2.84	
广东温氏佳味食品有限公司	5,665,714.4 5		3,945,241.5 5				9,610,956.0 0	
广东温氏南方家禽育种有限公司	417,422,83 3.80		188,912,52 6.04				606,335,35 9.84	

广东温氏乳业股份有限公司	614,911,111.10			614,911,111.10				
广东温氏食品营销有限公司	102,910,600.00			578,340.02			102,332,259.98	
广东温氏饲料有限公司	58,719,032.95		14,435,866.44				73,154,899.39	
广东温氏投资有限公司	4,525,591,540.53		4,080,692.27				4,529,672,232.80	
广东温氏心厨优品电子商务有限公司	5,345,361.68		97,828.33				5,443,190.01	
广东温氏信息科技有限公司	12,601,734.46		3,600,866.29				16,202,600.75	
广东温氏种猪科技有限公司	15,999,096.23		14,981,155.53				30,980,251.76	
广东中芯种业科技有限公司	1,200,000,000.00		2,007,063.16				1,202,007,063.16	
广西温氏畜牧有限公司	118,994,513.94		863,124.95				119,857,638.89	
广西玉林市广东温氏家禽有限公司	21,833,194.31		1,708,432.67				23,541,626.98	
广州温氏佳味食品有限公司	12,314,389.53		31,060.66				12,345,450.19	
贵州温氏种猪科技有限公司	741,557.53		1,019,789.38				1,761,346.91	
桂林广东温氏家禽有限公司	24,966,571.71		2,109,309.67				27,075,881.38	
桂林温氏畜牧有限公司	223,161,503.63		1,095,971.50				224,257,475.13	
海南温氏食品有限公司	104,946,075.18			2,364,449.65			102,581,625.53	
汉川广东温氏家禽有限公司	17,358,236.88		1,590,484.93				18,948,721.81	
汉川温氏畜牧有限公司	216,229,417.73		351,928.13				216,581,345.86	
汉川温氏蛋业有限公司	159,845.65		166,093.21				325,938.86	
合肥温氏	29,348,820.		196,956.80				226,305.62	

畜牧有限公司	79		6.29				7.08	
合肥温氏家禽有限公司			76,101,919.73				76,101,919.73	
合江温氏畜牧有限公司	291,400,442.33		1,781,664.53				293,182,106.86	
合江温氏晶宝食品有限公司	10,000,000.00						10,000,000.00	
河北温氏晶新食品有限公司	10,071,945.25						10,071,945.25	
河源市温氏禽畜有限公司	22,141,669.87		2,893,813.83				25,035,483.70	
河源温氏晶宝食品有限公司	4,665,295.27		868,641.99				5,533,937.26	
贺州广东温氏畜禽有限公司	266,500,489.42		7,738,656.45				274,239,145.87	
洪湖温氏畜牧有限公司	208,976,881.47		12,138,667.27				221,115,548.74	
洪湖温氏种猪科技有限公司	296,730.00		294,333.17				591,063.17	
湖州广东温氏畜牧有限公司	10,000,000.00		44,389,000.00				54,389,000.00	
湖州南浔温氏畜牧有限公司	90,369,602.04		8,696,163.30				99,065,765.34	
湖州南浔温氏佳味食品有限公司	13,260,159.81		15,466,583.51				28,726,743.32	
化州温氏畜牧有限公司	17,011,074.94		139,679.66				17,150,754.60	
怀集广东温氏畜禽有限公司	52,298,814.29		2,430,265.36				54,729,079.65	
淮安温氏畜牧有限公司	420,921,398.30		14,441,530.05				435,362,928.35	
淮安温氏家禽有限公司	42,402,469.50		326,768.38				42,729,237.88	
淮安温氏晶诚食品有限公司	11,063,132.08		180,808,853.21	191,871,985.29				
黄骅市温氏畜牧有限公司	10,307,720.00		18,840.00				10,326,560.00	

黄骅市温氏食品有限公司	10,000,000.00						10,000,000.00	
会昌温氏畜牧有限公司	12,524,104.00						12,524,104.00	
会泽温氏畜牧有限公司	232,452,051.79		1,501,343.10				233,953,394.89	
吉安温氏禽畜有限公司	88,620,941.22		1,353,231.26				89,974,172.48	
吉安县温氏畜牧有限公司	200,926,921.04		11,586,848.18				212,513,769.22	
监利温氏畜牧有限公司	497,066,354.29		16,456,030.94				513,522,385.23	
监利温氏禽畜有限公司	21,409,847.25		1,588,218.14				22,998,065.39	
犍为温氏畜牧有限公司	10,000,000.00						10,000,000.00	
建平温氏农牧有限公司	250,955,259.16		1,639,550.91				252,594,810.07	
建水温氏畜牧有限公司	381,380,697.26		2,469,267.04				383,849,964.30	
江华温氏畜牧有限公司	396,888,065.48			391,927,813.86			4,960,251.62	
江华温氏乳业有限公司	105,588.00			105,588.00				
江山温氏畜牧有限公司	40,562,391.43		1,546,828.46				42,109,219.89	
江苏淮阴温氏畜牧有限公司	574,058,664.04		1,634,639.51				575,693,303.55	
江苏淮州温氏畜牧有限公司	537,722,011.22		14,580,520.48				552,302,531.70	
江苏温氏优鲜食品有限公司	13,847,725.83		650,892.92				14,498,618.75	
江永温氏畜牧有限公司	362,852,703.90			358,490,465.54			4,362,238.36	
江永温氏晶鲜食品有限公司	10,440,522.63		20,488.50				10,461,011.13	
将乐温氏家禽有限公司	141,357,117.57		1,390,004.13				142,747,121.70	

揭阳市温氏畜牧有限公司	42,309,453.83		2,306,651.13				44,616,104.96	
金安温氏畜牧有限公司	145,420,732.54		510,291.38				145,931,023.92	
进贤温氏家禽有限公司	8,074,418.00		167,270.72				8,241,688.72	
进贤温氏禽畜有限公司	204,879,575.64		1,738,906.82				206,618,482.46	
靖州温氏畜牧有限公司	302,449,700.63		519,711.91				302,969,412.54	
开平市温氏畜牧有限公司	230,944,959.81		2,561,875.79				233,506,835.60	
开平市温氏禽业有限公司	66,755,254.28		292,535.62				67,047,789.90	
开平市温氏食品贸易有限公司			220,000.00				220,000.00	
开平温氏农牧有限公司	65,256,335.55		3,393,524.29				68,649,859.84	
开原温氏农牧有限公司	18,000,000.00						18,000,000.00	
开远温氏畜牧有限公司	214,581,737.05		456,586.23				215,038,323.28	
莱芜温氏畜牧有限公司	319,821,330.66		539,017.54				320,360,348.20	
蓝山温氏畜牧有限公司	118,010,375.96			116,592,004.40			1,418,371.56	
乐陵温氏畜牧有限公司	294,146,534.11		4,763,023.44				298,909,557.55	
耒阳温氏蛋业有限公司	176,830.65		131,053.51				307,884.16	
耒阳温氏禽畜有限公司	12,323,042.29		1,602,041.82				13,925,084.11	
黎平温氏畜牧有限公司	115,718,118.96		300,004.86				116,018,123.82	
连云港温氏畜牧有限公司	292,145,244.10		4,100,877.17				296,246,121.27	
连州温氏畜牧有限	995,762.34		826,771.79				1,822,534.13	

公司								
连州温氏乳业有限公司	113,400.00			113,400.00				
林西温氏农牧有限公司	289,170.02		67,137.82				356,307.84	
灵宝温氏禽业有限公司	158,614,135.02		13,999,787.91				172,613,922.93	
灵璧温氏畜牧有限公司	353,848,346.95		1,687,725.56				355,536,072.51	
凌海温氏农牧有限公司	108,908,000.79		1,030,488.74				109,938,489.53	
凌源温氏农牧有限公司	25,000,000.00						25,000,000.00	
六盘水市钟山区温氏畜牧有限公司	680,000.00						680,000.00	
龙南温氏畜牧有限公司	127,314,674.16		181,362.00				127,496,036.16	
龙岩永定温氏畜牧有限公司	10,000,000.00						10,000,000.00	
陆川县广东温氏畜禽有限公司	56,728,241.52		1,461,238.68				58,189,480.20	
罗定广东温氏畜牧有限公司	86,181,145.01		2,897,839.63				89,078,984.64	
麻江温氏农牧有限公司	275,605,843.98		686,896.10				276,292,740.08	
眉山温氏畜牧有限公司	30,796,009.59		1,478,559.14				32,274,568.73	
眉山温氏家禽育种有限公司	43,811,928.45		1,829,224.65				45,641,153.10	
蒙自温氏畜牧有限公司	114,312,666.69		170,627.36				114,483,294.05	
弥勒温氏畜牧有限公司	235,660,943.13		1,455,930.28				237,116,873.41	
弥勒温氏家禽有限公司	40,048,843.34		778,093.32				40,826,936.66	
纳溪温氏畜牧有限公司	238,237,997.25		249,277.76				238,487,275.01	

纳雍温氏畜牧有限公司	27,166,263.00		150,779.45				27,317,042.45	
南充南牧装备科技有限公司	1,066,893.53		1,131,243.08				2,198,136.61	
南充市高坪温氏畜牧有限公司	306,617,077.97		1,554,301.36				308,171,379.33	
南京温氏畜禽有限公司	28,140,714.89		460,265.26				28,600,980.15	
南京温氏家禽育种有限公司	12,295,809.05		371,481.47				12,667,290.52	
南陵温氏养猪有限公司	176,106,950.67		1,404,300.68				177,511,251.35	
南宁市广东温氏畜禽有限公司	90,728,069.37		7,898,903.70				98,626,973.07	
南宁温氏佳丰食品有限公司	500,000.00						500,000.00	
南皮温氏畜牧有限公司	423,579,796.16		1,398,281.06				424,978,077.22	
南通温氏家禽有限公司	12,599,472.97		1,399,822.34				13,999,295.31	
南雄市温氏生态养殖有限公司	2,359,495.78		476,238.56				2,835,734.34	
内蒙古康健肉类食品有限公司	0.00	37,530,856.26	14,000,000.00		14,000,000.00		0.00	51,530,856.26
宁城温氏农牧有限公司	533,941,598.38		1,788,193.59				535,729,791.97	
宁明温氏畜牧有限公司	4,000,000.00						4,000,000.00	
宁乡广东温氏禽畜有限公司	50,722,656.17		7,769,949.72				58,492,605.89	
宁阳温氏畜牧有限公司	608,547,913.09		4,201,886.65				612,749,799.74	
宁远温氏畜牧有限公司	213,015,044.53			211,725,965.33			1,289,079.20	
宁远温氏种猪科技	277,986.66		141,365.98				419,352.64	

有限公司								
鹏福发展 有限公司	94,737,249. 81			87,489,433. 25			7,247,816.5 6	
平昌温氏 畜牧有限 公司	131,940,03 2.77		371,985.91				132,312,01 8.68	
平远温氏 畜牧有限 公司	9,846,092.8 0		139,767.12				9,985,859.9 2	
莆田温氏 家禽有限 公司	12,646,670. 50		1,672,172.5 3				14,318,843. 03	
龙江温氏 穗丰粮食 有限公司	1,439,992.5 0		17,700,000. 00				19,139,992. 50	
祁东温氏 畜牧有限 公司	90,385,756. 29		1,176,177.9 4				91,561,934. 23	
祁阳温氏 畜牧有限 公司	182,235.32 4.59			180,647.53 7.86			1,587,786.7 3	
铅山县温 氏畜牧有 限公司	170,957,71 8.33		1,765,671.4 1				172,723,38 9.74	
青岛南牧 装备科技 有限公司	1,127,024.5 3		907,435.03				2,034,459.5 6	
清远温氏 种猪科技 有限公司	1,240,351.2 8		1,269,190.3 4				2,509,541.6 2	
清镇温氏 畜牧有限 公司	29,532,174. 12		1,359,901.4 1				30,892,075. 53	
琼海温氏 禽畜有限 公司	2,804,335.7 2			46,208.66			2,758,127.0 6	
曲靖市马 龙区温氏 畜牧有限 公司	190,397,37 1.66		283,051.04				190,680,42 2.70	
曲靖市沾 益区温氏 畜牧有限 公司	545,156,37 5.90		9,081,278.1 1				554,237,65 4.01	
曲靖温氏 种猪科技 有限公司	1,670,170.0 0		2,087,295.8 8				3,757,465.8 8	
渠县温氏 畜牧有限 公司	62,911,686. 03		75,318,154. 73				138,229,84 0.76	
衢州温氏 畜牧有限 公司	14,123,699. 51		2,006,815.7 7				16,130,515. 28	
荣县温氏 畜牧有限 公司	14,582,059. 00		145,281.32				14,727,340. 32	
芮城温氏	310,385,05		1,362,577.2				311,747,62	

畜牧有限公司	0.64		3				7.87	
山东温氏种猪科技有限公司	133,450.00		158,626.32				292,076.32	
上海温氏晶晨食品有限公司	458,636.26		10,293,479.60	10,752,115.86				
莘县温氏畜牧有限公司	320,621,294.08		89,376.76				320,710,670.84	
嵊州温氏畜牧有限公司	54,923,179.25		1,646,186.83				56,569,366.08	
师宗温氏畜牧有限公司	509,467,357.98		2,120,191.04				511,587,549.02	
石林温氏畜牧有限公司	47,372,871.16		1,761,648.32				49,134,519.48	
石阡温氏畜牧有限公司	2,000,000.00						2,000,000.00	
寿县温氏畜牧有限公司	531,292,806.10		3,478,897.67				534,771,703.77	
水城温氏畜牧有限公司	10,555,712.67		237,515.910.01				248,071,622.68	
思南温氏畜牧有限公司	221,965,039.28		271,060.60				222,236,099.88	
四会市温氏生态养殖有限公司	15,115,000.00						15,115,000.00	
四会温氏家禽有限公司	13,403,026.42		1,492,542.87				14,895,569.29	
泗水温氏畜牧有限公司	105,162,787.29			119,648.26			105,043,139.03	
松滋温氏畜牧有限公司	426,593,098.98		1,950,434.38				428,543,533.36	
苏州吴中温氏畜牧有限公司	85,000,000.00						85,000,000.00	
宿迁温氏畜牧有限公司	311,255,170.16		2,138,278.06				313,393,448.22	
太仓广东温氏家禽有限公司	15,278,886.19		7,236,017.28				22,514,903.47	
泰安温氏畜牧有限公司	133,519,969.76		1,631,894.21				135,151,863.97	

天津温氏畜牧有限公司	218,083,352.92		55,893.82				218,139,246.74	
通城温氏畜牧有限公司	10,000,000.00						10,000,000.00	
铜仁市万山区温氏畜牧有限公司	5,000,000.00						5,000,000.00	
潼南温氏畜牧有限公司	398,758,076.44		1,941,989.14				400,700,065.58	
团风温氏畜牧有限公司	140,847,734.80		217,623.92				141,065,358.72	
万安温氏畜牧有限公司	30,539,282.80		62,511.02				30,601,793.82	
万荣温氏畜牧有限公司	179,837,164.17		1,339,017.15				181,176,181.32	
望江温氏畜牧有限公司	158,301,982.28		1,713,138.48				160,015,120.76	
温氏（朝阳）农牧有限公司	382,618,080.64		7,421,400.40				390,039,481.04	
温氏（深圳）股权投资管理有限公司	1,000,681,837.75		2,654,900.35				1,003,336,738.10	
无棣温氏畜牧有限公司	77,021,195.00						77,021,195.00	
无为温氏家禽有限公司	210,338,179.75		6,726,343.82				217,064,523.57	
芜湖温氏畜牧有限公司	45,849,570.50		1,739,950.21				47,589,520.71	
吴桥温氏畜牧有限公司	10,000,000.00						10,000,000.00	
梧州市龙圩区温氏家禽有限公司	76,496,179.16		5,490,777.54				81,986,956.70	
梧州市温氏农牧有限公司	111,917,005.03		17,662,602.91				129,579,607.94	
梧州温氏佳丰食品有限公司	46,017,662.50		14,560,428.67				60,578,091.17	
武冈温氏家禽有限公司	67,212,562.07		1,204,195.36				68,416,757.43	

武汉科隆 育种有限 公司	427,040.00		637,657.81				1,064,697.81	
武汉温氏 畜禽有限 公司	6,291,855.00		321,795.45				6,613,650.45	
咸宁市贺 胜温氏禽 畜有限公 司	171,289.83 3.22		7,703,058.94				178,992.89 2.16	
咸宁温氏 畜牧有限 公司	235,379.72 7.10		1,842,056.99				237,221.78 4.09	
咸宁温氏 佳丰食品 有限公司	105,143.99 5.52		1,432,383.33				106,576.37 8.85	
咸宁温氏 家禽育种 有限公司	35,058,409. 40		1,748,428.80				36,806,838. 20	
咸阳温氏 畜牧有限 公司	216,577.87 9.18		7,553,424.95				224,131.30 4.13	
咸阳温氏 种猪科技 有限公司	705,590.41		532,699.83				1,238,290.24	
献县温氏 畜牧有限 公司	360,705.93 2.20		1,229,038.17				361,934.97 0.37	
湘阴温氏 畜牧有限 公司	10,994,334. 25						10,994,334. 25	
祥云温氏 畜牧有限 公司	18,267,871. 87		1,576,549.09				19,844,420. 96	
响水温氏 畜牧有限 公司	639,602.19 7.87		15,439,538.36				655,041.73 6.23	
孝昌温氏 畜牧有限 公司	72,422,304. 59		1,621,554.09				74,043,858. 68	
忻州温氏 畜牧有限 公司	64,192,400. 00						64,192,400. 00	
新泰温氏 畜牧有限 公司	243,626.41 9.42		156,297.53				243,782.71 6.95	
新田温氏 畜牧有限 公司	300,758.51 4.01			296,930.68 0.37			3,827,833.64	
新兴大华 农禽蛋有 限公司	659,450.00		29,830.00				689,280.00	
新兴温氏 晶宝食品 有限公司	475,670.75		10,002,355.00				10,478,025. 75	
新兴县车 岗温氏家	133,121.12 9.74		2,025,200.81				135,146.33 0.55	

禽有限公司								
新兴县国研科技有限公司	1,352,962.50						1,352,962.50	
新兴县佳裕贸易有限公司	11,457,800.00						11,457,800.00	
新兴县稔村温氏家禽有限公司	128,674,318.79		2,797,964.66				131,472,283.45	
新兴县荣安温氏家禽有限公司	101,125,478.01		1,909,070.91				103,034,548.92	
新兴县石头冲裕林林业专业合作社	3,000,000.00						3,000,000.00	
新兴县温氏佳丰食品有限公司	176,990,672.76		1,538,429.54				178,529,102.30	
新兴县温氏荣康家禽有限公司	41,141,260.02		27,548,607.95				68,689,867.97	
新兴县温氏食品联营有限公司	23,933,581.82		4,746,740.61				28,680,322.43	
新兴县新大地禽畜有限公司	9,028,866.04		3,728,318.47				12,757,184.51	
新兴县鸭先生家禽养殖有限公司	15,629,596.78		611,068.59				16,240,665.37	
信丰温氏畜牧有限公司	193,827,665.62		6,919,554.79				200,747,220.41	
兴化温氏畜牧有限公司	310,091,407.66		959,618.41				311,051,026.07	
徐州温氏畜牧有限公司	685,425,040.85		17,018,369.66				702,443,410.51	
旬邑温氏畜牧有限公司	243,357,204.84		11,388,465.57				254,745,670.41	
盐城温氏畜牧有限公司	108,310,277.14		61,382,515.83				169,692,792.97	
盐城温氏蛋业有限公司	208,319.40		173,550.72				381,870.12	

盐城温氏佳和食品有限公司	112,976,075.87		1,869,447.32				114,845,523.19	
盐山温氏畜牧有限公司	244,671,460.53		1,219,069.68				245,890,530.21	
阳城温氏畜牧有限公司	199,108,745.58		1,608,777.78				200,717,523.36	
阳春市温氏畜牧有限公司	14,466,523.96		7,570,456.64				22,036,980.60	
阳江市阳东温氏畜牧有限公司	177,402,321.78		2,230,558.35				179,632,880.13	
阳山温氏家禽育种有限公司	58,862,336.00		567,607.03				59,429,943.03	
阳西温氏畜牧有限公司			179,397.866.74				179,397.866.74	
阳西温氏禽畜有限公司	31,063,588.31		2,326,545.97				33,390,134.28	
伊通温氏农牧有限公司	175,625.490.19		1,282,432.39				176,907.922.58	
仪陇温氏畜牧有限公司	328,236.070.21		9,157,944.85				337,394.015.06	
宜章温氏畜牧有限公司	5,000,000.00						5,000,000.00	
义县温氏农牧有限公司	191,199.413.58		95,811.52				191,295.225.10	
印江温氏畜牧有限公司	4,310,000.00						4,310,000.00	
英德温氏畜牧有限公司	1,891,096.73		2,725,503.37				4,616,600.10	
英德温氏禽业有限公司	206,424.394.81		1,675,360.05				208,099.754.86	
营山温氏畜牧有限公司	151,774.314.40		285,673.20				152,059.987.60	
永丰温氏畜牧有限公司	222,463.126.95		436,822.42				222,899.949.37	
永寿温氏畜牧有限公司	322,300.929.23		1,859,651.52				324,160.580.75	
湖南温氏畜牧有限	10,140,112.00		2,363,112.00.00				2,373,252.112.00	

公司								
永州温氏畜牧有限公司	374,407.29 2.84			353,134.36 0.01			21,272,932. 83	
埇桥温氏畜牧有限公司	722,916.23 0.75		1,905,815.6 6				724,822.04 6.41	
余干县温氏畜牧有限公司	10,000,000. 00						10,000,000. 00	
余庆温氏畜牧有限公司	300,681.02 7.09		472,992.98				301,154.02 0.07	
禹城温氏畜牧有限公司	130,698.56 5.74		8,404,872.4 9				139,103.43 8.23	
玉屏温氏畜牧有限公司	503,285.05 4.83		6,974,106.7 0				510,259.16 1.53	
玉屏温氏晶宝食品有限公司	10,209,850. 15						10,209,850. 15	
郁南广东温氏家禽有限公司	23,504,610. 36		2,235,765.9 2				25,740,376. 28	
郁南温氏佳丰食品有限公司	8,400,000.0 0						8,400,000.0 0	
郁南县平台温氏家禽有限公司	44,803,848. 54		881,259.35				45,685,107. 89	
垣曲温氏畜牧有限公司	207,994.61 7.23		1,277,679.8 5				209,272.29 7.08	
云浮市南江温氏农牧有限公司	14,506,880. 88						14,506,880. 88	
云浮市物联网研究院有限公司			354,932.47				354,932.47	
云浮市云城温氏畜牧有限公司	147,740.38 2.52		11,972,983. 94				159,713.36 6.46	
云南温氏晶华食品有限公司	77,876,916. 70		20,298,515. 80				98,175,432. 50	
运城温氏晶志食品有限公司	12,650,093. 00						12,650,093. 00	
漳州温氏农牧有限公司	26,177,754. 01		76,730,450. 46				102,908.20 4.47	
长子温氏	174,530.90		1,318,639.4				175,849.54	

畜牧有限公司	4.80		2			4.22	
诏安温氏家禽有限公司	31,851,539.82		15,647,432.53			47,498,972.35	
肇庆大华农生物药品有限公司	992,268,988.31		2,241,717.56			994,510,705.87	
肇庆市鼎湖温氏畜牧有限公司	2,356,452.00			2,356,452.00			
肇庆市鼎湖温氏乳业有限公司	544,320.00			544,320.00			
肇庆市高要温氏畜牧有限公司	10,995,996.50		353,849.30			11,349,845.80	
镇江温氏畜牧有限公司	24,987,096.83		1,859,714.70			26,846,811.53	
中江仓山温氏畜牧有限公司	317,248,587.50		1,805,645.76			319,054,233.26	
中江温氏畜牧有限公司	14,196,671.61		1,871,815.72			16,068,487.33	
中山温氏晶宝食品有限公司	192,358,346.36		988,518.85	193,346.865.21			
钟山温氏畜禽有限公司	50,819,609.86		1,745,633.85			52,565,243.71	
钟山温氏乳业有限公司	322,308.00			322,308.00			
重庆丰都温氏畜牧有限公司	23,000,000.00					23,000,000.00	
重庆广东温氏家禽有限公司	30,909,984.58		1,645,530.80			32,555,515.38	
重庆荣昌温氏畜牧有限公司	2,535,200.00					2,535,200.00	
重庆石柱温氏畜牧有限公司	2,715,000.00					2,715,000.00	
重庆长寿温氏畜牧有限公司	287,619,262.82		409,993.24			288,029,256.06	
邹城温氏畜牧有限公司	150,354,260.14		140,919.58			150,495,179.72	

遵义温氏畜牧有限公司	393,633,226.72		1,574,794.00					395,208,020.72	
遵义温氏晶黔食品有限公司	10,000,000.00							10,000,000.00	
英德温氏鸽业有限公司	113,200.02			113,200.02					
广东筠源投资合伙企业（有限合伙）	80,000.00							80,000.00	
合计	53,169,617,736.87	72,584,247.52	4,987,968,001.02	3,622,829,602.86	14,098,562.88			54,520,657,572.15	86,682,810.40

(2) 对联营、合营企业投资

单位：元

被投资单位	期初余额 (账面价值)	减值准备 期初余额	本期增减变动							期末余额 (账面价值)	减值准备 期末余额	
			追加投资	减少投资	权益法下确认的投资损益	其他综合收益调整	其他权益变动	宣告发放现金股利或利润	计提减值准备			其他
一、合营企业												
二、联营企业												
广东新牧网络科技有限公司	1,490,117.36				-279,482.44						1,210,634.92	
广州无两生物科技有限公司	6,779,200.29				-604,033.39						6,175,166.90	
广东欣农互联科技有限公司	8,792,924.75				-723,613.31	91,567.44					8,160,878.88	
广东温氏乳业股份有限公司					-36,434,678.69	38,554,383.80				292,898,663.11	295,018,368.22	
小计	17,062,242.40				-38,041,807.8	38,645,951.24				292,898,663.11	310,565,048.92	

					3							
合计	17,062,242.40				-38,041,807.83		38,645,951.24			292,898,663.11	310,565,048.92	

可收回金额按公允价值减去处置费用后的净额确定

适用 不适用

可收回金额按预计未来现金流量的现值确定

适用 不适用

前述信息与以前年度减值测试采用的信息或外部信息明显不一致的差异原因

无

公司以前年度减值测试采用信息与当年实际情况明显不一致的差异原因

无

(3) 其他说明

无

4、营业收入和营业成本

单位：元

项目	本期发生额		上期发生额	
	收入	成本	收入	成本
主营业务	1,675,759,038.81	1,633,329,892.14	1,673,146,224.35	1,552,590,252.65
其他业务	6,777,743.29	4,471,313.32	7,792,610.83	4,525,609.30
合计	1,682,536,782.10	1,637,801,205.46	1,680,938,835.18	1,557,115,861.95

营业收入、营业成本的分解信息：

单位：元

合同分类	分部 1		分部 2				合计	
	营业收入	营业成本	营业收入	营业成本	营业收入	营业成本	营业收入	营业成本
业务类型								
其中：								
养殖类	1,671,350,762.59	1,633,168,328.57					1,671,350,762.59	1,633,168,328.57
其他	11,186,019.51	4,632,876.89					11,186,019.51	4,632,876.89
按经营地区分类								
其中：								
市场或客户类型								
其中：								
合同类型								
其中：								

按商品转让的时间分类								
其中:								
在某一时点确认	1,682,536,782.10	1,637,801,205.46					1,682,536,782.10	1,637,801,205.46
按合同期限分类								
其中:								
按销售渠道分类								
其中:								
合计	1,682,536,782.10	1,637,801,205.46					1,682,536,782.10	1,637,801,205.46

与履约义务相关的信息:

项目	履行履约义务的时间	重要的支付条款	公司承诺转让商品的性质	是否为主要责任人	公司承担的预期将退还给客户的款项	公司提供的质量保证类型及相关义务
----	-----------	---------	-------------	----------	------------------	------------------

其他说明

与分摊至剩余履约义务的交易价格相关的信息:

本报告期末已签订合同、但尚未履行或尚未履行完毕的履约义务所对应的收入金额为 0.00 元, 其中, 0.00 元预计将于年度确认收入, 0.00 元预计将于年度确认收入, 0.00 元预计将于年度确认收入。

重大合同变更或重大交易价格调整

单位: 元

项目	会计处理方法	对收入的影响金额
----	--------	----------

其他说明:

5、投资收益

单位: 元

项目	本期发生额	上期发生额
成本法核算的长期股权投资收益	3,815,763,213.72	2,377,440,201.07
权益法核算的长期股权投资收益	-38,041,807.83	-4,616,590.70
处置长期股权投资产生的投资收益	-19,059,639.08	25,976,573.47
交易性金融资产在持有期间的投资收益	25,353,067.56	27,768,632.53
其他	589,532,857.30	273,571,751.01
合计	4,373,547,691.67	2,700,140,567.38

6、其他

二十、补充资料

1、当期非经常性损益明细表

适用 不适用

单位：元

项目	金额	说明
非流动性资产处置损益	222,911,369.98	
计入当期损益的政府补助（与公司正常经营业务密切相关，符合国家政策规定、按照确定的标准享有、对公司损益产生持续影响的政府补助除外）	164,785,157.90	
除同公司正常经营业务相关的有效套期保值业务外，非金融企业持有金融资产和金融负债产生的公允价值变动损益以及处置金融资产和金融负债产生的损益	-16,836,119.68	
除上述各项之外的其他营业外收入和支出	-237,691,548.14	
减：所得税影响额	-2,201,232.88	
少数股东权益影响额（税后）	73,212,483.34	
合计	62,157,609.60	--

其他符合非经常性损益定义的损益项目的具体情况：

适用 不适用

公司不存在其他符合非经常性损益定义的损益项目的具体情况。

将《公开发行证券的公司信息披露解释性公告第 1 号——非经常性损益》中列举的非经常性损益项目界定为经常性损益项目的情况说明

适用 不适用

2、净资产收益率及每股收益

报告期利润	加权平均净资产收益率	每股收益	
		基本每股收益（元/股）	稀释每股收益（元/股）
归属于公司普通股股东的净利润	-17.60%	-0.9707	-0.9707
扣除非经常性损益后归属于公司普通股股东的净利润	-17.77%	-0.9801	-0.9801

3、境内外会计准则下会计数据差异

（1）同时按照国际会计准则与按中国会计准则披露的财务报告中净利润和净资产差异情况

适用 不适用

(2) 同时按照境外会计准则与按中国会计准则披露的财务报告中净利润和净资产差异情况

适用 不适用

(3) 境内外会计准则下会计数据差异原因说明，对已经境外审计机构审计的数据进行差异调节的，应注明该境外机构的名称

适用 不适用

4、其他